

**CONTABILIDAD GUBERNAMENTAL
<ESTADOS FINANCIEROS A SEPTIEMBRE 2023>**



ESTADO DE MÉXICO



**FISCALÍA GENERAL DE JUSTICIA
DEL ESTADO DE MÉXICO**

OFICIALIA MAYOR

**DIRECCIÓN GENERAL DE
ADMINISTRACIÓN**

**DIRECCIÓN DE RECURSOS FINANCIEROS
Y CONTROL PRESUPUESTAL**

ÍNDICE

CONTABILIDAD GUBERNAMENTAL

(REPORTE MENSUAL A SEPTIEMBRE 2023)

- 1- *ESTADO DE SITUACIÓN FINANCIERA*
- 2- *BALANZA DE COMPROBACIÓN*
- 3- *ESTADO DE ACTIVIDADES*
- 4- *FLUJOS DE EFECTIVO*
- 5- *ESTADO DE CAMBIOS EN EL CAPITAL DE TRABAJO*
- 6- *ESTADO DE INGRESOS Y EGRESOS*
- 7- *ESTADO COMPARATIVO DE INGRESOS DETALLADO*
- 8- *ESTADO COMPARATIVO DE EGRESOS*
- 9- *ESTADO DE AVANCE PRESUPUESTAL DE INGRESOS*
- 10- *AVANCE PRESUPUESTAL DE EGRESOS*
- 11- *DISPONIBILIDAD DE FLUJO DE EFECTIVO*
- 12- *BALANZA DE COMPROBACION DETALLADA*



**ESTADO DE SITUACIÓN FINANCIERA
DEL 01 DE ENERO AL 30 DE SEPTIEMBRE DE 2023
FISCALÍA GENERAL DE JUSTICIA DEL ESTADO DE MÉXICO**

CTA	NOMBRE DE LA CUENTA	MES ANTERIOR	MES ACTUAL	VARIACION	CTA	NOMBRE DE LA CUENTA	MES ANTERIOR	MES ACTUAL	VARIACION
1000	ACTIVO				2000	PASIVO			
1100	ACTIVO CIRCULANTE				2100	PASIVO CIRCULANTE			
1111	Efectivo	30,000.00	30,000.00	0.00	2111	Servicios Personales por Pagar a Corto Plazo	0.00	0.00	0.00
1112	Bancos/Tesorería	392,164,569.07	619,490,103.82	227,325,534.75	2112	Proveedores por Pagar a Corto Plazo	0.00	0.00	0.00
1113	Bancos/Dependencias y Otros	0.00	0.00	0.00	2113	Contratistas por Obras Públicas por Pagar a Corto Plazo	0.00	0.00	0.00
1114	Inversiones Temporales (Hasta 3 meses)	1,567,734,020.46	1,497,831,691.38	-69,902,129.08	2114	Participaciones y Aportaciones por Pagar a Corto Plazo	0.00	0.00	0.00
1115	Fondos con Afectación Específica	0.00	0.00	0.00	2115	Transferencias Otorgadas por Pagar a Corto Plazo	0.00	0.00	0.00
1116	Depósitos de Fondos de Terceros en Garantía y/o Administración	0.00	0.00	0.00	2116	Intereses, Comisiones y Otros Gastos de la Deuda Pública por Pag	0.00	0.00	0.00
1119	Otros Efectivos y Equivalentes	0.00	0.00	0.00	2117	Retenciones y Contribuciones por Pagar a Corto Plazo	75,730,552.95	70,759,442.90	-4,971,110.05
1121	Inversiones Financieras de Corto Plazo	0.00	0.00	0.00	2118	Devoluciones de la Ley de Ingresos por Pagar a Corto Plazo	0.00	0.00	0.00
1122	Cuentas por Cobrar a Corto Plazo	0.00	5.80	5.80	2119	Otras Cuentas por Pagar a Corto Plazo	1,101,637,849.01	1,100,156,351.46	-1,481,497.55
1123	Deudores Diversos por Cobrar a Corto Plazo	637,833.33	974,945.00	337,111.67	2121	Documentos Comerciales por Pagar a Corto Plazo	0.00	0.00	0.00
1124	Ingresos por Recuperar a Corto Plazo	0.00	0.00	0.00	2122	Documentos con Contratistas por Obras Públicas por Pagar a Corto Plazo	0.00	0.00	0.00
1125	Deudores por Anticipos de la Tesorería a Corto Plazo	0.00	0.00	0.00	2129	Otros Documentos por pagar a Corto Plazo	0.00	0.00	0.00
1126	Préstamos Otorgados a Corto Plazo	0.00	0.00	0.00	2131	Porción a Corto Plazo de la Deuda Pública Interna	0.00	0.00	0.00
1129	Otros Derechos a Recibir Efectivo o Equivalentes a Corto Plazo	0.00	0.00	0.00	2132	Porción a Corto Plazo de la Deuda Pública Externa	0.00	0.00	0.00
1131	Anticipo a Proveedores por Adquisición de Bienes y Prestación de	0.00	0.00	0.00	2133	Porción a Corto Plazo de Arrendamiento Financiero	0.00	0.00	0.00
1132	Anticipo a Proveedores por Adquisición de Bienes Inmuebles y Mue	0.00	0.00	0.00	2141	Títulos y Valores de la Deuda Pública Interna a Corto Plazo	0.00	0.00	0.00
1133	Anticipo a Proveedores por Adquisición de Bienes Intangibles a C	0.00	0.00	0.00	2142	Títulos y Valores de la Deuda Pública Externa a Corto Plazo	0.00	0.00	0.00
1134	Anticipo a Contratistas por Obras Públicas a Corto Plazo	0.00	0.00	0.00	2151	Ingresos Cobrados por Adelantado a Corto Plazo	0.00	0.00	0.00
1139	Otros Derechos a Recibir Bienes o Servicios a Corto Plazo	0.00	0.00	0.00	2152	Intereses Cobrados por Adelantado a Corto Plazo	0.00	0.00	0.00
1141	Inventario de Mercancías para Venta	0.00	0.00	0.00	2159	Otros Pasivos Diferidos a Corto Plazo	0.00	0.00	0.00

Fecha de Impresión: 31-10-2023

ESTADO DE SITUACIÓN FINANCIERA
DEL 01 DE ENERO AL 30 DE SEPTIEMBRE DE 2023
FISCALÍA GENERAL DE JUSTICIA DEL ESTADO DE MÉXICO

CTA	NOMBRE DE LA CUENTA	MES ANTERIOR	MES ACTUAL	VARIACION	CTA	NOMBRE DE LA CUENTA	MES ANTERIOR	MES ACTUAL	VARIACION
1142	Inventario de Mercancías Terminadas	0.00	0.00	0.00	2161	Fondos en Garantía a Corto Plazo	0.00	0.00	0.00
1143	Inventario de Mercancías en Proceso de Elaboración	0.00	0.00	0.00	2162	Fondos en Administración a Corto Plazo	0.00	0.00	0.00
1144	Inventario de Materias Primas, Materiales y Suministros para Piro	0.00	0.00	0.00	2163	Fondos Contingentes a Corto Plazo	0.00	0.00	0.00
1145	Bienes en Tránsito	0.00	0.00	0.00	2164	Fondos de Fideicomisos, Mandatos y Contratos Análogos a Corto Plazo	0.00	0.00	0.00
1151	Almacén de Materiales y Suministros de Consumo	0.00	0.00	0.00	2165	Otros Fondos de Terceros en Garantía y/o Administración a Corto Plazo	0.00	0.00	0.00
1161	Estimaciones para Cuentas Incobrables por Derechos a Recibir Efe	0.00	0.00	0.00	2166	Valores y Bienes en Garantía a Corto Plazo	0.00	0.00	0.00
1162	Estimación por Detenido de Inventarios	0.00	0.00	0.00	2171	Provisión para Demandas y Juicios a Corto Plazo	0.00	0.00	0.00
1191	Valores en Garantía	0.00	0.00	0.00	2172	Provisión para Contingencias a Corto Plazo	0.00	0.00	0.00
1192	Bienes en Garantía (excluye depósitos de fondos)	0.00	0.00	0.00	2179	Otras Provisiones a Corto Plazo	0.00	0.00	0.00
1193	Bienes Derivados de Embargos, Decomisos, Aseguramientos y Dación	0.00	0.00	0.00	2191	Ingresos por Clasificar	0.00	0.00	0.00
	TOTAL ACTIVO CIRCULANTE	1,960,566,422.86	2,118,326,946.00	157,760,523.14	2192	Recaudación por Participar	0.00	0.00	0.00
1200	ACTIVO NO CIRCULANTE				2199	Otros Pasivos Circulantes	0.00	0.00	0.00
1211	Inversiones a Largo Plazo	0.00	0.00	0.00		TOTAL PASIVO CIRCULANTE	1,177,368,401.96	1,170,915,794.36	-6,452,607.60
1212	Títulos y Valores a Largo Plazo	0.00	0.00	0.00	2200	PASIVO NO CIRCULANTE			
1213	Fideicomisos, Mandatos y Contratos Análogos	0.00	0.00	0.00	2211	Proveedores por Pagar a Largo Plazo	0.00	0.00	0.00
1214	Participaciones y Aportaciones de Capital	0.00	0.00	0.00	2212	Contratistas por Obras Públicas por Pagar a Largo Plazo	0.00	0.00	0.00
1221	Documentos por Cobrar a Largo Plazo	0.00	0.00	0.00	2221	Documentos Comerciales por pagar a Largo Plazo	0.00	0.00	0.00
1222	Deudores Diversos a Largo Plazo	0.00	0.00	0.00	2222	Documentos con Contratistas por Obras Públicas por Pagar a Largo Plazo	0.00	0.00	0.00
1223	Ingresos por recuperar a Largo Plazo	0.00	0.00	0.00	2229	Otros Documentos por Pagar a Largo Plazo	0.00	0.00	0.00
1224	Prestamos Otorgados a Largo Plazo	0.00	0.00	0.00	2231	Títulos y Valores de la Deuda Pública Interna a Largo Plazo	0.00	0.00	0.00
1229	Otros Derechos a Recibir Efectivo o Equivalentes a Largo Plazo	0.00	0.00	0.00	2232	Títulos y Valores de la Deuda Pública Externa a Largo Plazo	0.00	0.00	0.00
					2233	Prestamos de la Deuda Pública Interna por Pagar a Largo Plazo	0.00	0.00	0.00

Fecha de Impresión: 31-10-2023



ESTADO DE SITUACIÓN FINANCIERA
DEL 01 DE ENERO AL 30 DE SEPTIEMBRE DE 2023
FISCALÍA GENERAL DE JUSTICIA DEL ESTADO DE MEXICO

CTA	NOMBRE DE LA CUENTA	MES ANTERIOR	MES ACTUAL	VARIACION	CTA	NOMBRE DE LA CUENTA	MES ANTERIOR	MES ACTUAL	VARIACION
1231	Terrenos	153,252,266.19	153,252,266.19	0.00	2234	Préstamos de la Deuda Pública Externa por Pagar a Largo Plazo	0.00	0.00	0.00
1232	Viviendas	0.00	0.00	0.00	2235	Arrendamiento Financiero por Pagar a Largo Plazo	0.00	0.00	0.00
1233	Edificios no Habitacionales	748,496,132.16	748,496,132.16	0.00	2241	Créditos Diferidos a Largo Plazo	0.00	0.00	0.00
1234	Infraestructura	0.00	0.00	0.00	2242	Intereses Cobrados por Adelantados a Largo Plazo	0.00	0.00	0.00
1235	Construcciones en Proceso en Bienes de Dominio Público	0.00	0.00	0.00	2249	Otros Pasivos Diferidos a Largo Plazo	0.00	0.00	0.00
1236	Construcciones en Proceso en Bienes Propios	0.00	0.00	0.00	2251	Fondos en Garantía a Largo Plazo	0.00	0.00	0.00
1239	Otros Bienes Inmuebles	0.00	0.00	0.00	2252	Fondos en Administración a Largo Plazo	0.00	0.00	0.00
1241	Mobiliario y Equipo de Administración	356,214,719.42	356,214,719.42	0.00	2253	Fondos Contingentes a Largo Plazo	0.00	0.00	0.00
1242	Mobiliario y Equipo Educativo y Recreativo	543,964.33	543,964.33	0.00	2254	Fondos de Fideicomisos, Mandatos y Contratos Análogos a Largo Plazo	0.00	0.00	0.00
1243	Equipo Médico, Laboratorio y Científico	171,310,877.87	171,310,877.87	0.00	2255	Otros Fondos de Terceros en Garantía y/o Administración a Largo Plazo	0.00	0.00	0.00
1244	Vehículos y Equipo de Transporte	613,359,881.57	624,925,740.58	11,565,859.01	2256	Valores y Bienes en Garantía a Largo Plazo	0.00	0.00	0.00
1245	Equipo de Defensa y Seguridad	64,861,520.17	64,861,520.17	0.00	2261	Provisión para Demandas y Juicios a Largo Plazo	0.00	0.00	0.00
1246	Maquinaria, Otros Equipos y Herramientas	166,575,484.72	166,159,211.72	-416,273.00	2262	Provisión por Pensiones a Largo Plazo	0.00	0.00	0.00
1247	Colecciones, Obras de Arte y Objetos Valiosos	1,061,304.00	1,061,304.00	0.00	2263	Provisión para Contingencias a Largo Plazo	0.00	0.00	0.00
1248	Activos Biológicos	50,500.00	50,500.00	0.00	2269	Otras Provisiones a Largo Plazo	0.00	0.00	0.00
1249	Otros Bienes Muebles	0.00	0.00	0.00		TOTAL PASIVO NO CIRCULANTE	0.00	0.00	0.00
1251	Software	0.00	0.00	0.00		TOTAL PASIVO	1,177,368,401.96	1,170,915,794.36	-6,452,607.60
1252	Patentes, Marcas y Derechos	0.00	0.00	0.00	3000	HACIENDA PUBLICA/ PATRIMONIO			
1253	Concesiones y Franquicias	0.00	0.00	0.00	3100	Hacienda Pública/Patrimonio Contribuido			
1254	Licencias	0.00	0.00	0.00	3111	Aportaciones	1,484,331,695.65	1,484,331,695.65	0.00
1259	Otros Activos Intangibles	0.00	0.00	0.00	3121	Donaciones de Capital	0.00	0.00	0.00
1261	Depreciación Acumulada de Bienes Inmuebles	-99,799,484.17	-101,046,977.72	-1,247,493.55	3131	Actualización de la Hacienda Pública/Patrimonio	0.00	0.00	0.00

Fecha de Impresión: 31-10-2023



ESTADO DE SITUACIÓN FINANCIERA
DEL 01 DE ENERO AL 30 DE SEPTIEMBRE DE 2023
FISCALÍA GENERAL DE JUSTICIA DEL ESTADO DE MÉXICO

CTA	NOMBRE DE LA CUENTA	MES ANTERIOR	MES ACTUAL	VARIACION	CTA	NOMBRE DE LA CUENTA	MES ANTERIOR	MES ACTUAL	VARIACION
1262	Depreciación Acumulada de Infraestructura	0.00	0.00	0.00	3200	Hacienda Pública/Patrimonio Generado			
1263	Depreciación Acumulada de Bienes Muebles	-920,276,078.44	-931,206,878.45	-10,930,800.01	3211	Resultados del Ejercicio (Ahorro/Desahorro)	496,863,612.67	660,069,462.02	163,205,849.35
1264	Detenore Acumulado de Activos Biológicos	0.00	0.00	0.00	3221	Resultados de Ejercicios Anteriores	57,653,820.40	57,632,394.24	-21,426.16
1265	Amortización Acumulada de Activos Intangibles	0.00	0.00	0.00	3231	Revalúo de Bienes Inmuebles	0.00	0.00	0.00
1271	Estudios, Formulación y Evaluación de Proyectos	0.00	0.00	0.00	3232	Revalúo de Bienes Muebles	0.00	0.00	0.00
1272	Derechos Sobre Bienes en Régimen de Arrendamiento Financiero	0.00	0.00	0.00	3233	Revalúo de Bienes Intangibles	0.00	0.00	0.00
1273	Gastos Pagados por Adelantado a Largo Plazo	0.00	0.00	0.00	3239	Otros Revalúos	0.00	0.00	0.00
1274	Anticipos a Largo Plazo	0.00	0.00	0.00	3241	Reservas de Patrimonio	0.00	0.00	0.00
1275	Beneficios al Retiro de Empleados Pagados por Adelantado	0.00	0.00	0.00	3242	Reservas Territoriales	0.00	0.00	0.00
1279	Otros Activos Diferidos	0.00	0.00	0.00	3243	Reservas por Contingencias	0.00	0.00	0.00
1281	Estimaciones por Pérdida de Cuentas Incobrables de Documentos por Cobrar	0.00	0.00	0.00	3251	Cambios en Políticas Contables	0.00	0.00	0.00
1282	Estimaciones por Pérdida de Cuentas Incobrables de Deudores Divergentes	0.00	0.00	0.00	3252	Cambios por Errores Contables	0.00	0.00	0.00
1283	Estimaciones por Pérdida de Cuentas Incobrables de Ingresos por Cobrar	0.00	0.00	0.00	3300	Exceso o Insuficiencia en la Actualización de la Hacienda Pública	0.00	0.00	0.00
1284	Estimaciones por Pérdida de Cuentas Incobrables de Préstamos Oligo	0.00	0.00	0.00	3311	Resultado por posición monetaria	0.00	0.00	0.00
1289	Estimaciones por Pérdida de Otras Cuentas Incobrables a Largo Plazo	0.00	0.00	0.00	3321	Resultado por tenencia de Activos no monetarios	0.00	0.00	0.00
1291	Bienes en Concesión	0.00	0.00	0.00		TOTAL PATRIMONIO	2,038,849,128.72	2,202,033,551.91	163,184,423.19
1292	Bienes en Arrendamiento Financiero	0.00	0.00	0.00		TOTAL HACIENDA PÚBLICA / PATRIMONIO	2,038,849,128.72	2,202,033,551.91	163,184,423.19
1293	Bienes en Comodato	0.00	0.00	0.00		TOTAL PASIVO Y PATRIMONIO	3,216,217,530.68	3,372,949,346.27	156,731,815.59
	TOTAL ACTIVO NO CIRCULANTE	1,255,651,107.82	1,254,622,400.27	-1,028,707.55					
	TOTAL ACTIVOS	3,216,217,530.68	3,372,949,346.27	156,731,815.59					



ESTADO DE SITUACIÓN FINANCIERA
DEL 01 DE ENERO AL 30 DE SEPTIEMBRE DE 2023
FISCALÍA GENERAL DE JUSTICIA DEL ESTADO DE MÉXICO

CTA	NOMBRE DE LA CUENTA	MES ANTERIOR	MES ACTUAL
7610	Bienes en Concesionados o en Comodato	0.00	0.00
7611	Bienes Bajo Contrato en Concesión	0.00	0.00
7612	Contrato de Concesión por Bienes	0.00	0.00
7613	Bienes Bajo Contrato en Comodato	0.00	0.00
7614	Contrato de Comodato por Bienes	0.00	0.00
7701	Avales Otorgados	0.00	0.00
7702	Obligaciones Contingentes	0.00	0.00
7703	Fondos en Desincorporación (En Efectivo)	0.00	0.00
7704	Desincorporación de Fondos (En Efectivo)	0.00	0.00
7705	Almac.n	0.00	0.00
7706	Artículos Disponibles por el Almac.n	0.00	0.00
7707	Artículos Distribuidos por El Almac.n	0.00	0.00
7708	Organismos Auxiliares Cuenta de Control	0.00	0.00
7709	Cuenta de Control de Organismos Auxiliares	0.00	0.00
7710	Activo en Arrendamiento Financiero	0.00	0.00
7711	Arrendamiento Financiero de Activos	0.00	0.00
7712	Aportaciones de Comunidades para Electrificación	0.00	0.00
7713	Aportaciones para Electrificación Cobradas	0.00	0.00
7714	Aportaciones para Electrificación por Cobrar	0.00	0.00
7715	Fondos de Desincorporación (En Especie)	0.00	0.00
7716	Desincorporación de Fondos (En Especie)	0.00	0.00
7717	Fideicomiso para Capacitación, Investigación y Educación Médica	0.00	0.00
7718	Capacitación, Investigación y Educación Médica Continua del Fide	0.00	0.00
7719	Programa Nacional de Recursos Federales	0.00	0.00
7720	Recursos Federales Programables	0.00	0.00
7721	Donaciones de Bienes Recibidos Pendientes de Regularizar	0.00	0.00



ESTADO DE SITUACIÓN FINANCIERA
DEL 01 DE ENERO AL 30 DE SEPTIEMBRE DE 2023
FISCALÍA GENERAL DE JUSTICIA DEL ESTADO DE MÉXICO

CTA	NOMBRE DE LA CUENTA	MES ANTERIOR	MES ACTUAL
7722	Regularización de Donación de Bienes Recibidos	0.00	0.00
7723	Derechos Actuales de Servidores Públicos	0.00	0.00
7724	Reservas Actuales	0.00	0.00
7725	Rezagos por Cobro de Agua	0.00	0.00
7726	Responsabilidad por Cobros de Agua	0.00	0.00
7727	Fondo de Prioridades Estatales y Municipales	0.00	0.00
7728	Recursos Aplicados del Fondo de Prioridades	0.00	0.00
7729	Bienes Muebles e Inmuebles en Comodato	0.00	0.00
7730	Comodato de Bienes Muebles e Inmuebles	0.00	0.00
7731	Fianzas Contratadas	0.00	0.00
7732	Contratación de Fianzas	0.00	0.00
7733	Programas Culturales Tripartita	0.00	0.00
7734	Tripartitas Programas Culturales	0.00	0.00
7735	Rezago por Cobro de Impuestos	0.00	0.00
7736	Responsabilidad por Cobro de Impuestos	0.00	0.00
7737	Multas Federales Pendientes de Cobro	0.00	0.00
7738	Cobros Pendientes por Multas Federales	0.00	0.00
7739	Fideicomiso de Aportaciones para Planta Tratadora	0.00	0.00
7740	Aportación para Planta Tratadora de Fideicomiso	0.00	0.00
7741	Reserva de Inversión del Sistema de Capitalización Individual	0.00	0.00
7742	Inversión de Reserva del Sistema de Capitalización Individual	0.00	0.00
7743	Inventario a Precio de Venta	0.00	0.00
7744	Precio de Inventario de Venta	0.00	0.00
7745	Deducciones a Precio de Venta	0.00	0.00
7746	Precio de Venta de las Deducciones	0.00	0.00
7747	Beneficios Otorgados a Derechohabientes	0.00	0.00



ESTADO DE SITUACIÓN FINANCIERA
DEL 01 DE ENERO AL 30 DE SEPTIEMBRE DE 2023
FISCALÍA GENERAL DE JUSTICIA DEL ESTADO DE MÉXICO

CTA	NOMBRE DE LA CUENTA	MES ANTERIOR	MES ACTUAL
7748	Prestaciones Disfrutadas por los Derechohabientes	0.00	0.00
7749	Créditos por Ejercer Cadenas Productivas	0.00	0.00
7750	Por Ejercer de Créditos de Cadenas Productivas	0.00	0.00
7751	Medicamentos en Consignación	0.00	0.00
7752	Consignación de Medicamentos	0.00	0.00
7753	Insumos Médicos en Administración	0.00	0.00
7754	Administración de Insumos Médicos	0.00	0.00
7755	Acuerdos de Disposición	0.00	0.00
7756	Acuerdos de Disposición por Ejecutar	0.00	0.00
7757	Radicación de los Acuerdos de Disposición	0.00	0.00
8110	LEY DE INGRESOS ESTIMADA	5,220,290,127.74	5,220,290,127.74
8120	LEY DE INGRESOS POR EJECUTAR	1,800,279,245.14	1,261,266,629.52
8130	MODIFICACIONES A LA LEY DE INGRESOS ESTIMADA (NO SE UTILIZA)	0.00	0.00
8140	LEY DE INGRESOS DEVENGADA	0.00	0.00
8150	LEY DE INGRESOS RECAUDADA	3,420,010,882.60	3,959,023,498.22
8200	PRESUPUESTO DE EGRESOS	0.00	0.00
8210	PRESUPUESTO DE EGRESOS APROBADO	4,753,225,191.00	4,753,225,191.00
8211	Presupuesto de Egresos Aprobado de Gastos de Funcionamiento	4,805,549,793.83	4,805,549,793.83
8212	Presupuesto de Egresos Aprobado de Transferencias, Asignaciones, Participaciones y aportaciones	133,700,108.00	133,700,108.00
8213	Presupuesto de Egresos Aprobado de Participaciones y aportaciones	0.00	0.00
8214	Presupuesto de Egresos Aprobado de Intereses, comisiones y otros	0.00	0.00
8215	Presupuesto de Egresos Aprobado de Inversión Pública	41,472,448.91	41,472,448.91
8216	Presupuesto de Egresos Aprobado de Bienes Muebles	239,567,777.00	239,567,777.00
8217	Presupuesto de Egresos Aprobado de Inversiones Financieras y Oir	0.00	0.00
8220	PRESUPUESTO DE EGRESOS POR EJERCER	4,753,225,191.00	4,753,225,191.00



ESTADO DE SITUACIÓN FINANCIERA
DEL 01 DE ENERO AL 30 DE SEPTIEMBRE DE 2023
FISCALÍA GENERAL DE JUSTICIA DEL ESTADO DE MEXICO

CTA	NOMBRE DE LA CUENTA	MES ANTERIOR	MES ACTUAL
8221	Presupuesto de Egresos por Ejercer de Gastos de Funcionamiento	2,126,020,114.94	1,785,900,211.08
8222	Presupuesto de Egresos por Ejercer de Transferencias, Asignación	0.00	0.00
8223	Presupuesto de Egresos por Ejercer de Participaciones y aportaci	0.00	0.00
8224	Presupuesto de Egresos por Ejercer de Intereses, comisiones y ot	-124,797,560.89	-130,860,677.04
8225	Presupuesto de Egresos por Ejercer de Inversión Pública	41,472,448.91	20,736,224.45
8226	Presupuesto de Egresos por Ejercer de Bienes Muebles	230,676,527.20	216,733,170.64
8227	Presupuesto de Egresos por Ejercer de Inversiones Financieras y	0.00	0.00
8230	MODIFICACIONES AL PRESUPUESTO DE EGRESOS APROBADO (NO SE UTILIZA)	0.00	0.00
8231	Presupuesto de Egresos Aprobado de Gastos de Funcionamiento	0.00	0.00
8232	Presupuesto de Egresos Aprobado de Transferencias, Asignacio	0.00	0.00
8233	Presupuesto de Egresos Aprobado de Participaciones y aportac	0.00	0.00
8234	Presupuesto de Egresos Aprobado de Intereses, comisiones y o	0.00	0.00
8235	Presupuesto de Egresos Pagado de Inversion Publica	0.00	0.00
8236	Presupuesto de Egresos Pagado de Bienes Muebles	0.00	0.00
8237	Presupuesto de Egresos Aprobado de Inversiones Financieras y	0.00	0.00
8240	PRESUPUESTO DE EGRESOS COMPROMETIDO	0.00	0.00
8241	Presupuesto de Egresos Comprometido de Gastos de Funcionamiento	0.00	0.00
8242	Presupuesto de Egresos Comprometido de Transferencias, Asignaciones	0.00	0.00
8243	Presupuesto de Egresos Comprometido de Participaciones y aportacion	0.00	0.00
8244	Presupuesto de Egresos Comprometido de Intereses, comisiones y otro	0.00	0.00
8245	Presupuesto de Egresos Comprometido de Inversión Pública	0.00	0.00
8246	Presupuesto de Egresos	0.00	0.00



ESTADO DE SITUACIÓN FINANCIERA
DEL 01 DE ENERO AL 30 DE SEPTIEMBRE DE 2023
FISCALÍA GENERAL DE JUSTICIA DEL ESTADO DE MÉXICO

CTA	NOMBRE DE LA CUENTA	MES ANTERIOR	MES ACTUAL
	Comprometido de Bienes Muebles		
8247	Presupuesto de Egresos Comprometido de Inversiones Financieras y OI	0.00	0.00
8250	DEVENGADO	0.00	0.00
8251	Presupuesto de Egresos Devengado de Gastos de Funcionamiento	171,797.85	144,974.62
8252	Presupuesto de Egresos Devengado de Transferencias, Asignaciones, S	0.00	0.00
8253	Presupuesto de Egresos Devengado de Participaciones y aportaciones	0.00	0.00
8254	Presupuesto de Egresos Devengado de Intereses, comisiones y otros g	0.00	0.00
8255	Presupuesto de Egresos Devengado de Inversion Publica	0.00	0.00
8256	Presupuesto de Egresos Devengado de Bienes Muebles	0.00	0.00
8257	Presupuesto de Egresos Devengado de Inversiones Financieras y Otras	0.00	0.00
8260	PRESUPUESTO DE EGRESOS EJERCIDO (NO SE UTILIZA)	0.00	0.00
8261	Presupuesto de Egresos Ejercido de Gastos de Funcionamiento	0.00	0.00
8262	Presupuesto de Egresos Ejercido de Transferencias, Asignaciones, S	0.00	0.00
8263	Presupuesto de Egresos Ejercido de Participaciones y aportaciones	0.00	0.00
8264	Presupuesto de Egresos Ejercido de Intereses, comisiones y otros g	0.00	0.00
8265	Presupuesto de Egresos Ejercido de Inversion Publica	0.00	0.00
8266	Presupuesto de Egresos Ejercido de Bienes Muebles	0.00	0.00
8267	Presupuesto de Egresos Ejercido de Inversiones Financieras y Otras	0.00	0.00
8270	PRESUPUESTO DE EGRESOS PAGADO	0.00	0.00
8271	Presupuesto de Egresos Pagado de Gastos de Funcionamiento	2,679,357,881.04	3,019,504,608.13
8272	Presupuesto de Egresos Pagado de Transferencias, Asignaciones, S	133,700,108.00	133,700,108.00
8273	Presupuesto de Egresos Pagado de Participaciones y aportaciones	0.00	0.00
8274	Presupuesto de Egresos Pagado de Intereses, comisiones y otros g	124,797,560.89	130,860,677.04
8275	Presupuesto de Egresos Pagado de Inversion Publica	0.00	20,736,224.46



**ESTADO DE SITUACIÓN FINANCIERA
DEL 01 DE ENERO AL 30 DE SEPTIEMBRE DE 2023
FISCALÍA GENERAL DE JUSTICIA DEL ESTADO DE MÉXICO**

CTA	NOMBRE DE LA CUENTA	MES ANTERIOR	MES ACTUAL
8276	Presupuesto de Egresos Pagado de Bienes Muebles	8,891,249.80	22,834,606.36
8277	Presupuesto de Egresos Pagado de Inversiones Financieras y Otras	0.00	0.00
TOTAL CUENTAS DE ORDEN		20,881,160,510.96	20,881,160,510.96


**ELABORÓ
AUXILIAR ADMINISTRATIVO**


LIC SAMUEL ALEJANDRO BRITO CORONA

**REVISÓ
DEPARTAMENTO DE CONTABILIDAD**


LIC ANGELICA ALCALA ANGELES

**AUTORIZÓ
DIRECTORA DE RECURSOS FINANCIEROS Y
CONTROL PRESUPUESTAL**


LIC LETICIA CAMPOS TREJO

Fecha de Impresión: 31-10-2023

Hoja 10 de 10



FISCALÍA GENERAL DE JUSTICIA DEL ESTADO DE MÉXICO

BALANZA DE COMPROBACION DEL 01 DE ENERO DE 2023 AL 30 DE SEPTIEMBRE DE 2023

CUENTA	CONCEPTO	SALDO INICIAL		MOVIMIENTOS DEL MES		SALDO FINAL	
		DEBE	HABER	DEBE	HABER	DEBE	HABER
1111	Efectivo	30,000.00	0.00	18,093.10	18,093.10	30,000.00	0.00
1112	Bancos/Tesorería	392,164,569.07	0.00	2,525,060,876.42	2,297,735,341.67	619,490,103.82	0.00
1114	Inversiones Temporales (Hasta 3 meses)	1,567,734,020.46	0.00	1,567,907,867.97	1,637,809,997.05	1,497,831,891.38	0.00
1122	Cuentas por Cobrar a Corto Plazo	0.00	0.00	5.80	0.00	5.80	0.00
1123	Deudores Diversos por Cobrar a Corto Plazo	637,833.33	0.00	1,094,778.48	757,666.81	974,945.00	0.00
1145	Bienes en Tránsito	0.00	0.00	0.00	0.00	0.00	0.00
1231	Terrenos	153,252,286.19	0.00	0.00	0.00	153,252,286.19	0.00
1233	Edificios no Habitacionales	748,496,132.16	0.00	0.00	0.00	748,496,132.16	0.00
1241	Mobiliario y Equipo de Administración	356,214,719.42	0.00	0.00	0.00	356,214,719.42	0.00
1242	Mobiliario y Equipo Educativo y Recreativo	543,964.33	0.00	0.00	0.00	543,964.33	0.00
1243	Equipo Médico, Laboratorio y Científico	171,310,877.87	0.00	0.00	0.00	171,310,877.87	0.00
1244	Vehículos y Equipo de Transporte	613,359,881.57	0.00	12,799,056.68	1,233,197.67	624,925,740.58	0.00
1245	Equipo de Defensa y Seguridad	64,861,520.17	0.00	0.00	0.00	64,861,520.17	0.00
1246	Maquinaria, Otros Equipos y Herramientas	166,575,484.72	0.00	0.00	416,273.00	166,991,757.72	0.00
1247	Colecciones, Obras de Arte y Objetos Valiosos	1,061,304.00	0.00	0.00	0.00	1,061,304.00	0.00
1248	Activos Biológicos	50,500.00	0.00	0.00	0.00	50,500.00	0.00
1261	Activos Biológicos	0.00	99,799,484.17	0.00	1,247,493.55	0.00	101,046,977.72
1263	Depreciación Acumulada de Bienes Inmuebles	0.00	920,276,078.44	1,638,532.84	12,569,332.85	0.00	931,206,878.45
2112	Proveedores por Pagar a Corto Plazo	0.00	0.00	108,078,152.42	108,078,152.42	0.00	0.00
2117	Retenciones y Contribuciones por Pagar a Corto Plazo	0.00	75,730,552.95	117,079,534.53	112,108,424.48	0.00	70,759,442.90
2119	Otras Cuentas por Pagar a Corto Plazo	0.00	1,101,637,849.01	166,508,774.06	165,027,276.51	0.00	1,100,156,351.46
3111	Aportaciones	0.00	1,484,331,695.65	0.00	0.00	0.00	1,484,331,695.65
3221	Resultados de Ejercicios Anteriores	0.00	57,653,820.40	21,426.16	0.00	0.00	57,632,394.24
4223	Subsidio y Subvenciones	0.00	3,323,591,220.54	0.00	526,052,166.54	0.00	3,849,643,387.08
4311	Intereses Ganados de Valores, C.ditos, Bonos y Otros Ingresos y Beneficios Varios	0.00	95,511,383.67	0.00	12,865,183.83	0.00	108,376,567.50
4399	Otros Ingresos y Beneficios Varios	0.00	908,278.39	0.00	95,265.25	0.00	1,003,543.64
5100	Gastos de Funcionamiento	2,679,529,678.89	0.00	340,119,903.86	0.00	3,019,649,582.75	0.00
5200	Transferencias, Asignaciones, Subsidios y Otras	133,700,108.00	0.00	0.00	0.00	133,700,108.00	0.00
5500	Otros Gastos y Pérdidas Extraordinarias	109,857,059.36	0.00	13,816,826.40	10,488.33	123,663,397.43	0.00
5600	Inversión Pública	0.00	0.00	20,736,224.46	0.00	20,736,224.46	0.00
5700	Bienes Muebles	60,423.68	0.00	1,144,299.88	0.00	1,204,723.56	0.00
8110	LEY DE INGRESOS ESTIMADA	5,220,290,127.74	0.00	0.00	0.00	5,220,290,127.74	0.00
8120	LEY DE INGRESOS POR EJECUTAR	0.00	1,800,279,245.14	539,012,615.62	0.00	0.00	1,261,266,629.52
8140	LEY DE INGRESOS DEVENGADA	0.00	0.00	539,012,615.62	539,012,615.62	0.00	0.00



FISCALÍA GENERAL DE JUSTICIA DEL ESTADO DE MÉXICO

BALANZA DE COMPROBACION DEL 01 DE ENERO DE 2023 AL 30 DE SEPTIEMBRE DE 2023

CUENTA	CONCEPTO	SALDO INICIAL		MOVIMIENTOS DEL MES		SALDO FINAL	
		DEBE	HABER	DEBE	HABER	DEBE	HABER
8150	LEY DE INGRESOS RECAUDADA	0.00	3,420,010,882.60	0.00	539,012,615.62	0.00	3,959,023,498.22
8211	Presupuesto de Egresos Aprobado de Gastos de	0.00	4,805,549,793.83	88,038,500.60	88,038,500.60	0.00	4,805,549,793.83
8212	Presupuesto de Egresos Aprobado de	0.00	133,700,108.00	0.00	0.00	0.00	133,700,108.00
8215	Presupuesto de Egresos Aprobado de Inversion	0.00	41,472,448.91	0.00	0.00	0.00	41,472,448.91
8216	Presupuesto de Egresos Aprobado de Bienes	0.00	239,567,777.00	1,704,908.60	1,704,908.60	0.00	239,567,777.00
8221	Presupuesto de Egresos por Ejercer de Gastos de	2,126,020,114.94	0.00	88,038,500.60	428,158,404.46	1,785,900,211.08	0.00
8222	Presupuesto de Egresos por Ejercer de	0.00	0.00	0.00	0.00	0.00	0.00
8224	Presupuesto de Egresos por Ejercer de Intereses.	-124,797,560.89	0.00	0.00	6,063,116.15	-130,860,677.04	0.00
8225	Presupuesto de Egresos por Ejercer de Inversion	41,472,448.91	0.00	0.00	20,736,224.46	20,736,224.45	0.00
8226	Presupuesto de Egresos por Ejercer de Bienes	230,676,527.20	0.00	1,704,908.60	15,648,265.16	216,733,170.64	0.00
8241	Presupuesto de Egresos Comprometido de Gastos	0.00	0.00	340,119,903.86	340,119,903.86	0.00	0.00
8242	Presupuesto de Egresos Comprometido de	0.00	0.00	0.00	0.00	0.00	0.00
8245	Presupuesto de Egresos Comprometido de	0.00	0.00	20,736,224.46	20,736,224.46	0.00	0.00
8246	Presupuesto de Egresos Comprometido de Bienes	0.00	0.00	13,943,356.56	13,943,356.56	0.00	0.00
8251	Presupuesto de Egresos Devengado de Gastos de	171,797.85	0.00	340,119,903.86	340,146,727.09	144,974.62	0.00
8252	Presupuesto de Egresos Devengado de	0.00	0.00	0.00	0.00	0.00	0.00
8255	Presupuesto de Egresos Devengado de Inversion	0.00	0.00	20,736,224.46	20,736,224.46	0.00	0.00
8256	Presupuesto de Egresos Devengado de Bienes	0.00	0.00	13,943,356.56	13,943,356.56	0.00	0.00
8271	Presupuesto de Egresos Pagado de Gastos de	2,679,357,881.04	0.00	340,146,727.09	0.00	3,019,504,608.13	0.00
8272	Presupuesto de Egresos Pagado de	133,700,108.00	0.00	0.00	0.00	133,700,108.00	0.00
8274	Presupuesto de Egresos Pagado de Intereses.	124,797,560.89	0.00	6,063,116.15	0.00	130,860,677.04	0.00
8275	Presupuesto de Egresos Pagado de Inversion	0.00	0.00	20,736,224.46	0.00	20,736,224.46	0.00
8276	Presupuesto de Egresos Pagado de Bienes	8,891,249.80	0.00	13,943,356.56	0.00	22,834,606.36	0.00
	TOTALES:	17,600,020,618.70	17,600,020,618.70	7,264,024,796.72	7,264,024,796.72	18,144,737,494.12	18,144,737,494.12

ELABORÓ
AUXILIAR ADMINISTRATIVO

REVISÓ
DEPARTAMENTO DE CONTABILIDAD

AUTORIZÓ
DIRECTORA DE RECURSOS FINANCIEROS Y
CONTROL PRESUPUESTAL

LIC SAMUEL ALEJANDRO BRITO CORONA

LIC ANGELICA ALCALA ANGELES

LIC LETICIA CAMPOS TREJO

FISCALÍA GENERAL DE JUSTICIA DEL ESTADO DE MÉXICO

FGJ1612099C9

ESTADO DE ACTIVIDADES DEL 1° DE ENERO 2023 AL 30 DE SEPTIEMBRE DE 2023

CONCEPTO	DEL MES	AL MES
INGRESOS	0.00	0.00
4310 Ingresos Financieros	12,865,183.83	108,376,567.50
4390 Otros Ingresos y Beneficios Varios	95,265.25	1,003,543.64
4220 Transferencias, Asignaciones, Subsidios y Otras Ayudas	526,052,166.54	3,849,643,387.08
TOTAL INGRESOS	539,012,615.62	3,959,023,498.22
EGRESOS	0.00	0.00
5100 Servicios personales	264,941,144.06	2,496,590,210.79
5100 Materiales y suministros	27,091,800.66	159,637,366.10
5100 Servicios generales	48,086,959.14	363,422,005.86
5200 Transferencias asignaciones subsidios y otras ayudas	0.00	133,700,108.00
5700 Bienes muebles inmuebles e intangibles	1,144,299.88	1,204,723.56
5600 Inversion publica	20,736,224.46	20,736,224.46
5300 Participaciones y aportaciones	0.00	0.00
5400 Deuda publica	0.00	0.00
5500 Otros Gastos y Perdidas Extraordinarias	13,806,338.07	123,663,397.43
5800 Costo de Ventas	375,806,766.27	3,298,954,036.20
TOTAL EGRESOS	163,205,849.35	660,069,462.02
UTILIDAD (O PERDIDA) DEL EJERCICIO		

ELABORÓ
AUXILIAR ADMINISTRATIVO

LIC SAMUEL ALEJANDRO BRITO CORONA

REVISÓ
DEPARTAMENTO DE CONTABILIDAD

LIC ANGELICA ALCALA ANGELES

AUTORIZÓ
DIRECTORA DE RECURSOS FINANCIEROS Y
CONTROL PRESUPUESTAL

LIC LETICIA CAMPOS TREJO



Fecha de Impresión:

Hoja no.:1

FISCALÍA GENERAL DE JUSTICIA DEL ESTADO DE MÉXICO
FGJ1612099C9

FLUJOS DE EFECTIVO DEL 01 DE SEPTIEMBRE DE 2023 AL 30 DE SEPTIEMBRE DE 2023

CONCEPTO	IMPORTE
FUENTES DE EFECTIVO	0.00
Resultado del ejercicio	163,205,849.35
Terrenos	0.00
Edificios no Habitacionales	0.00
Mobiliario y Equipo de Administracion	0.00
Mobiliario y Equipo Educativo y Recreativo	0.00
Equipo Medico, Laboratorio y Científico	0.00
Equipo de Defensa y Seguridad	0.00
Maquinaria, Otros Equipos y Herramientas	0.00
Colecciones, Obras de Arte y Objetos Valiosos	416,273.00
Activos Biologicos	0.00
Depreciacion Acumulada de Bienes Inmuebles	0.00
Depreciacion Acumulada de Bienes Muebles	1,247,493.55
Resultados de Ejercicios Anteriores	10,930,800.01
TOTAL DE FUENTES DE EFECTIVO	21,426.16
APLICACIONES DE EFECTIVO	175,821,842.07
Cuentas por Cobrar a Corto Plazo	0.00
Deudores Diversos por Cobrar a Corto Plazo	5.80
Vehiculos y Equipo de Transporte	337,111.67
Retenciones y Contribuciones por Pagar a Corto Plazo	11,565,859.01
Otras Cuentas por Pagar a Corto Plazo	4,971,110.05
Aportaciones	1,481,497.55
TOTAL APLICACIONES DE EFECTIVO	0.00
INCREMENTO / DISMINUCIÓN NETA EN EL EFECTIVO	18,355,584.08
	157,466,257.99

ELABORÓ
AUXILIAR ADMINISTRATIVO

LIC SAMUEL ALEJANDRO BRITO CORONA

REVISÓ
DEPARTAMENTO DE CONTABILIDAD

LIC ANGELICA ALCALA ANGELES

AUTORIZÓ
DIRECTORA DE RECURSOS FINANCIEROS Y
CONTROL PRESUPUESTAL

LIC LETICIA CAMPOS TREJO

FISCALIA GENERAL DE JUSTICIA DEL ESTADO DE MEXICO
FGJ1612099C9
ESTADO DE CAMBIOS EN EL CAPITAL DE TRABAJO DEL 01 DE ENERO DE 2023 AL 30 DE SEPTIEMBRE DE 2023

CTA	CONCEPTO	MES ANTERIOR MES ACTUAL	AUMENTO O DISMINUCION
ACTIVO CIRCULANTE			
1111	Efectivo	30,000.00	0.00
1112	Bancos/Tesorería	392,164,569.07	227,325,534.75
1114	Inversiones Temporales (Hasta 3 meses)	1,567,734,020.46	-69,902,129.08
1122	Cuentas por Cobrar a Corto Plazo	0.00	5.80
1123	Deudores Diversos por Cobrar a Corto Plazo	637,833.33	337,111.67
1145	Bienes en Tránsito	0.00	0.00
TOTAL ACTIVO CIRCULANTE		2,118,326,946.00	157,760,523.14
PASIVO CIRCULANTE			
2112	Proveedores por Pagar a Corto Plazo	0.00	0.00
2117	Retenciones y Contribuciones por Pagar a Corto	-70,759,442.90	4,971,110.05
2119	Otras Cuentas por Pagar a Corto Plazo	-1,101,637,849.01	1,481,497.55
TOTAL PASIVO CIRCULANTE		-1,170,915,794.36	6,452,607.60
AUMENTO (O DISMINUCION) EN EL CAPITAL DE TRABAJO		947,411,151.64	164,213,130.74

ELABORÓ
AUXILIAR ADMINISTRATIVO

REVISÓ
DEPARTAMENTO DE CONTABILIDAD

AUTORIZÓ
DIRECTORA DE RECURSOS FINANCIEROS Y CONTROL PRESUPUESTAL

LIC SAMUEL ALEJANDRO BRITO CORONA

LIC ANGÉLICA ALCALA ANGELES

LIC LETICIA CAMPOS TREJO



Fecha de Impresión: 31-10-2023
Hoja No. 1

FISCALÍA GENERAL DE JUSTICIA DEL ESTADO DE MÉXICO
FGJ1612099C9

ESTADO DE INGRESOS Y EGRESOS DEL 01 DE ENERO DE 2023 AL 30 DE SEPTIEMBRE DE 2023

CONCEPTO	PRESUPUESTO	EJERCIDO DEL MES	EJERCIDO ACUMULADO
INGRESOS 8000			
Subsidios y Subvenciones	5,220,290,127.74	526,052,166.54	3,849,643,387.08
Otras Inversiones	0.00	12,865,183.83	108,376,567.50
Otros Ingresos y Beneficios Varios	0.00	95,265.25	1,003,543.64
TOTAL INGRESOS:	5,220,290,127.74	539,012,615.62	3,959,023,498.22
EGRESOS 8000			
1000 Servicios personales	3,880,117,431.12	264,941,144.06	2,496,590,210.79
2000 Materiales y suministros	230,997,074.71	27,091,800.66	159,637,366.10
3000 Servicios generales	694,435,288.00	48,086,959.14	363,422,005.86
4000 Transferencias asignaciones subsidios y otras ayudas	133,700,108.00	0.00	133,700,108.00
5000 Bienes muebles inmuebles e intangibles	239,567,777.00	13,943,356.56	22,834,606.36
6000 Inversion publica	41,472,448.91	20,736,224.46	20,736,224.46
7000 Inversiones financieras y otras provisiones	0.00	0.00	0.00
8000 Participaciones y aportaciones	0.00	0.00	0.00
9000 Deuda publica	0.00	6,063,116.15	130,860,677.04
TOTAL EGRESOS:	5,220,290,127.74	380,862,601.03	3,327,781,198.61
SUPERAVIT/DEFICIT PRESUPUESTAL:	0.00	158,150,014.59	631,242,299.61

ELABORÓ
AUXILIAR ADMINISTRATIVO

REVISÓ
DEPARTAMENTO DE CONTABILIDAD

AUTORIZÓ
DIRECTORA DE RECURSOS FINANCIEROS Y CONTROL
PRESUPUESTAL

LIC SAMUEL ALEJANDRO BRITO CORONA

LIC ANGELICA ALCALA ANGELES

LIC LETICIA CAMPOS TREJO



FISCALÍA GENERAL DE JUSTICIA DEL ESTADO DE MÉXICO
FGJ1612099C9

ESTADO COMPARATIVO DE INGRESOS GLOBAL
AL 30 DE SEPTIEMBRE DE 2023

Fecha de Impresión: 31-10-2023

Página: 3

CUENTA	SCTA	SSCTA	SSSCTA	NOMBRE	ESTIMADA	MODIFICADA	RECAUDADA MES	MODIFICADA AL MES	RECAUDADA AL MES	VAR ABS	%
8110	0000004311	0000000000000001	0000000000000001	Cta No 2048592725 (FOREMEX	0.00	0.00	0.00	0.00	0.00	0.00	0.00
8110	0000004311	0000000000000001	0000000000000001	Cta No 206568 (Categorías	0.00	0.00	0.00	0.00	0.00	0.00	0.00
8110	0000004311	0000000000000001	0000000000000001	Cta No 2049164758 (Regimen de	0.00	0.00	0.00	0.00	0.00	0.00	0.00
8110	0000004311	0000000000000001	0000000000000001	Cta No 2049109237	0.00	0.00	0.00	0.00	0.00	0.00	0.00
8110	0000004311	0000000000000001	0000000000000001	Cta No 18538903 (Fondo Tala de	0.00	0.00	323.88835	0.00	5,164,702.10	5,164,702.10	0.00
8110	0000004311	0000000000000001	0000000000000001	Cta No 2049592789 (SERVICIOS	0.00	0.00	0.00	0.00	0.00	0.00	0.00
8110	0000004311	0000000000000001	0000000000000001	Cta No 2049592789 (GASTOS DE	0.00	0.00	0.00	0.00	0.00	0.00	0.00
8110	0000004311	0000000000000001	0000000000000001	Cta No 2049523707 (Fondo de	0.00	0.00	0.00	0.00	0.00	0.00	0.00
8110	0000004311	0000000000000001	0000000000000001	Cta No 2049523820 (FASP 2019	0.00	0.00	0.00	0.00	0.00	0.00	0.00
8110	0000004311	0000000000000001	0000000000000001	Cta No 2049523839 (FASP 2019	0.00	0.00	0.00	0.00	0.00	0.00	0.00
8110	0000004311	0000000000000001	0000000000000001	Cta No 2049523942 (FONDO	0.00	0.00	0.00	0.00	0.00	0.00	0.00
8110	0000004311	0000000000000001	0000000000000001	Cta No 206827 (SERVICIOS	0.00	0.00	0.00	0.00	0.00	0.00	0.00
8110	0000004311	0000000000000001	0000000000000001	Cta No 206869 (Gastos de	0.00	0.00	0.00	0.00	0.00	0.00	0.00
8110	0000004311	0000000000000001	0000000000000001	Cta No 210369 (FOREMEX)	0.00	0.00	1,324,424.70	0.00	24,569,703.13	24,569,703.13	0.00
8110	0000004311	0000000000000001	0000000000000001	Cta No 2089141 (Fondo	0.00	0.00	0.00	0.00	0.00	0.00	0.00
8110	0000004311	0000000000000001	0000000000000001	Cta No 211961 (Categorías	0.00	0.00	0.00	0.00	0.00	0.00	0.00
8110	0000004311	0000000000000001	0000000000000001	Cta No 211968 (Gastos de	0.00	0.00	0.00	0.00	0.00	0.00	0.00
8110	0000004311	0000000000000001	0000000000000001	Cta No 211967 (Servicios	0.00	0.00	0.00	0.00	0.00	0.00	0.00
8110	0000004311	0000000000000001	0000000000000001	Cta No 2050749625 (FASP 2020	0.00	0.00	0.00	0.00	0.00	0.00	0.00
8110	0000004311	0000000000000001	0000000000000001	Cta No 2050749583 (FASP 2020	0.00	0.00	0.00	0.00	0.00	0.00	0.00
8110	0000004311	0000000000000001	0000000000000001	Cta No 21413923 (Categorías	0.00	0.00	0.00	0.00	0.00	0.00	0.00
8110	0000004311	0000000000000001	0000000000000001	Cta No 21413903 (Categorías	0.00	0.00	0.00	0.00	6,284,981.71	6,284,981.71	0.00
8110	0000004311	0000000000000001	0000000000000001	Cta No 214400 GBM	0.00	0.00	15,031.15	0.00	500,862.94	500,862.94	0.00
8110	0000004311	0000000000000001	0000000000000001	Cta No 214399 (Gastos de	0.00	0.00	0.00	0.00	0.00	0.00	0.00
8110	0000004311	0000000000000001	0000000000000001	Cta No 214401 (Servicios	0.00	0.00	0.00	0.00	0.00	0.00	0.00
8110	0000004311	0000000000000001	0000000000000001	Cta No 2051564389 (FASP 2021	0.00	0.00	0.00	0.00	0.00	0.00	0.00
8110	0000004311	0000000000000001	0000000000000001	Cta No 2051564412 (FASP 2021	0.00	0.00	0.00	0.00	0.00	0.00	0.00
8110	0000004311	0000000000000001	0000000000000001	CUENTA 215201 (Fiscosmo de	0.00	0.00	402,985.77	0.00	6,713,637.23	6,713,637.23	0.00
8110	0000004311	0000000000000001	0000000000000001	Cta No 21413904 (Gastos de	0.00	0.00	1,943,628.93	0.00	37,245,428.89	37,245,428.89	0.00
8110	0000004311	0000000000000001	0000000000000001	CUENTA 2053475880 FASP 2022	0.00	0.00	0.00	0.00	0.00	0.00	0.00
8110	0000004311	0000000000000001	0000000000000001	CUENTA 2053475899 FASP 2022	0.00	0.00	0.00	0.00	0.00	0.00	0.00
8110	0000004311	0000000000000001	0000000000000001	Cta No 216497 (Servicios	0.00	0.00	0.00	0.00	0.00	0.00	0.00
8110	0000004311	0000000000000001	0000000000000001	Cta No 2055095204 (Unidades de	0.00	0.00	0.00	0.00	0.00	0.00	0.00
8110	0000004311	0000000000000001	0000000000000001	Cta No 2055095107 (Alerta de	0.00	0.00	0.00	0.00	0.00	0.00	0.00
8110	0000004311	0000000000000001	0000000000000001	Cta No 2055095242 (Alerta de	0.00	0.00	0.00	0.00	0.00	0.00	0.00
8110	0000004311	0000000000000001	0000000000000001	Cta No 2055246148 (Fondo para	0.00	0.00	39,603.61	0.00	322,015.41	322,015.41	0.00
8110	0000004311	0000000000000001	0000000000000001	Cta No 2056947271 (Servicios	0.00	0.00	2,784,564.29	0.00	17,247,525.54	17,247,525.54	0.00
8110	0000004311	0000000000000001	0000000000000001	Cta No 2056501330 (FASP 2023	0.00	0.00	9,346.13	0.00	220,451.00	220,451.00	0.00
8110	0000004311	0000000000000001	0000000000000001	Cta No 2056501373 (FASP 2023	0.00	0.00	776,355.83	0.00	3,099,510.28	3,099,510.28	0.00
8110	0000004311	0000000000000001	0000000000000001	Cta No 2058438803 (FCRISP	0.00	0.00	197,083.38	0.00	553,905.10	553,905.10	0.00

FISCALÍA GENERAL DE JUSTICIA DEL ESTADO DE MÉXICO
 FGJ1612099C9
 ESTADO COMPARATIVO DE INGRESOS GLOBAL
 AL 30 DE SEPTIEMBRE DE 2023

Fecha de Impresión: 31-10-2023
 Pagina: 4

CUENTA	SCIA	SSCIA	SSSCTA	SSSCTA	NOMBRE	ESTIMADA	MODIFICADA	RECAUDADA MES	MODIFICADA AL MES	RECAUDADA AL MES	VAR ABS	%
8110	0000004311	00000000000000000001	0002	166	Cta. No. 2023/925893 (Bienes)	0.00	0.00	37,172.20	0.00	91,496.07	91,496.07	0.00
8110	0000004311	00000000000000000001	0002	167	Cta. No. 2023/183951 (Obras)	0.00	0.00	184,816.99	0.00	184,816.99	184,816.99	0.00
8110	0000004311	00000000000000000001	0002	168	Cta. No. CO0064 F1013 (Estimulos)	0.00	0.00	464,763.18	0.00	464,763.18	464,763.18	0.00
8110	0000004311	00000000000000000001	0002	169	Cta. No. CO0065 F1014	0.00	0.00	1,531,493.46	0.00	1,531,493.46	1,531,493.46	0.00
8110	0000004311	00000000000000000001	0002	170	Cta. No. CO0066 F1015	0.00	0.00	1,972,542.27	0.00	1,972,542.27	1,972,542.27	0.00
8110	0000004311	00000000000000000001	0002	171	Cta. No. CO0067 F1016 (Fondo de	0.00	0.00	374,440.82	0.00	374,440.82	374,440.82	0.00
8110	0000004399	00000000000000000001	0001	001	Otros	0.00	0.00	37,244.25	0.00	663,922.64	663,922.64	0.00
8110	0000004399	00000000000000000001	0001	002	Venta de Bienes	0.00	0.00	58,021.00	0.00	339,621.00	339,621.00	0.00
8110	0000004399	00000000000000000001	0001	004	Recaudacion	0.00	0.00	0.00	0.00	0.00	0.00	0.00
8110	0000004399	00000000000000000001	0001	005	ACEFAS (Pasivos pendientes de	0.00	0.00	0.00	0.00	0.00	0.00	0.00
8110	0000004399	00000000000000000001	0001	007	Otros Ingresos y Beneficios Varios	0.00	0.00	0.00	0.00	0.00	0.00	0.00
TOTALES						5,220,290,127.74	419,740,615.00	539,012,615.62	4,104,511,312.74	3,959,023,498.22	372,324,943.72	88.20

ELABORÓ
 AUXILIAR ADMINISTRATIVO

LIC SAMUEL ALEJANDRO BRITO CORONA

REVISÓ
 DEPARTAMENTO DE CONTABILIDAD

LIC ANGÉLICA ALCALA ANGELES

AUTORIZÓ
 DIRECTORA DE RECURSOS FINANCIEROS Y
 CONTROL PRESUPUESTAL

LIC LETICIA CAMPOS TREJO



FISCALÍA GENERAL DE JUSTICIA DEL ESTADO DE MÉXICO

FGJ1612098C9

ESTADO COMPARATIVO DE EGRESOS CORRESPONDIENTE AL MES DE SEPTIEMBRE DE 2023

Fecha de Impresión: 31-10-2023

Hoja No.: 1

CONCEPTO	PRESUPUESTO DEL MES		PRESUPUESTO ACUMULADO AL MES		VARIACIÓN	
	MODIFICADO	EJERCIDO	MODIFICADO	EJERCIDO	ABSOLUTA	%
1000 Servicios personales	3,866,739,121.00	264,941,144.06	2,799,324,305.12	2,496,590,210.79	302,734,094.33	10.00
2000 Materiales y suministros	119,148,354.00	27,091,800.66	228,552,931.71	159,637,366.10	68,915,565.61	30.00
3000 Servicios generales	536,372,899.00	48,086,959.14	661,893,742.00	363,422,005.86	298,471,736.14	45.00
4000 Transferencias asignaciones	133,700,108.00	0.00	133,700,108.00	133,700,108.00	0.00	0.00
5000 Bienes muebles inmuebles e	97,264,709.00	13,943,356.56	239,567,777.00	22,834,606.36	216,733,170.64	90.00
6000 Inversion publica	0.00	20,736,224.46	41,472,448.91	20,736,224.46	20,736,224.45	49.00
9000 Deuda publica	0.00	6,063,116.15	0.00	130,860,677.04	-130,860,677.04	0.00
T O T A L E S	4,753,225,191.00	380,862,601.03	4,104,511,312.74	3,327,781,198.61	776,730,114.13	18.92

ELABORÓ
AUXILIAR ADMINISTRATIVO

LIC SAMUEL ALEJANDRO BRITO CORONA

REVISÓ
DEPARTAMENTO DE CONTABILIDAD

LIC ANGELICA ALCALA ANGELES

AUTORIZÓ
DIRECTORA DE RECURSOS FINANCIEROS Y
CONTROL PRESUPUESTAL

LIC LETICIA CAMPOS TREJO



FISCALIA GENERAL DE JUSTICIA DEL ESTADO DE MEXICO
ESTADO DE AVANCE PRESUPUESTAL DE INGRESOS DEL 1° DE ENERO AL 30 DE SEPTIEMBRE DE 2023

CUESTA	CONCEPTO	ESTIMADA	LEY DE INGRESOS				RECAUDADO	POR EJECUTAR
			AMPLIACIÓN	REDUCCIÓN	MODIFICADA	DEVENGADO		
8110	LEY DE INGRESOS ESTIMADA	4 753 225 191 00	467 064 936 74	0 00	5 220 290 127 74	0 00	3 959 023 498 22	1 261 266 629 52
8110	Subsidios y Subvenciones	4 753 225 191 00	467 064 936 74	0 00	5 220 290 127 74	0 00	3 849 643 387 06	1 370 646 740 66
8110	Subsidios y Subvenciones	4 753 225 191 00	467 064 936 74	0 00	5 220 290 127 74	0 00	3 849 643 387 06	1 370 646 740 66
8110	Subsidio Estatal	4 753 225 191 00	251 974 030 83	0 00	5 005 999 221 83	0 00	3 659 680 169 37	1 345 419 052 66
8110	Subsidio Estatal	4 753 225 191 00	242 178 310 12	0 00	4 995 403 501 12	0 00	3 645 945 995 00	1 349 457 506 12
8110	Ingresos Propios	0 00	9 695 720 71	0 00	0 00	0 00	13 734 174 17	-4 038 453 46
8110	PAO	0 00	41 472 448 91	0 00	41 472 448 91	0 00	41 472 448 91	0 00
8110	Otra Pública	0 00	41 472 448 91	0 00	41 472 448 91	0 00	41 472 448 91	0 00
8110	FASP	0 00	143 718 457 00	0 00	143 718 457 00	0 00	127 490 769 00	16 227 688 00
8110	FASP RECURSO FEDERAL	0 00	136 711 847 00	0 00	136 711 847 00	0 00	120 484 159 00	16 227 688 00
8110	FASP RECURSO ESTATAL	0 00	7 006 610 00	0 00	7 006 610 00	0 00	7 006 610 00	0 00
8110	FOFISP	0 00	30 000 000 00	0 00	30 000 000 00	0 00	21 000 000 00	9 000 000 00
8110	FOFISP FEDERAL	0 00	30 000 000 00	0 00	30 000 000 00	0 00	21 000 000 00	9 000 000 00
8110	Otras Inversiones	0 00	0 00	0 00	0 00	0 00	108 376 567 50	-108 376 567 50
8110	Otras Inversiones	0 00	0 00	0 00	0 00	0 00	108 376 567 50	-108 376 567 50
8110	Utilidades y Rendimientos	0 00	0 00	0 00	0 00	0 00	756 148 32	-756 148 32
8110	Utilidades y Rendimientos	0 00	0 00	0 00	0 00	0 00	756 148 32	-756 148 32
8110	Cta No 00110478914	0 00	0 00	0 00	0 00	0 00	3 478 45	-3 478 45
8110	Cta No 0111031848 (Adquisiciones)	0 00	0 00	0 00	0 00	0 00	12 52	-12 52
8110	Cta No 0111135554 (Fondo de Recaudación de Ingresos)	0 00	0 00	0 00	0 00	0 00	102 66	-102 66
8110	Cta No 0111737740 (FOREMEX 2018) (BANCOMER)	0 00	0 00	0 00	0 00	0 00	26 16	-26 16
8110	Cta No 0111057644 (FONDO DE INVESTIGACIONES) (BANCOMER)	0 00	0 00	0 00	0 00	0 00	25 25	-25 25
8110	Cta No 0112398214 (Estímulos y Recompensas)	0 00	0 00	0 00	0 00	0 00	60 99	-60 99
8110	Cta No 0112773937 (VICTIMAS DE TRATA DE PERSONAS)	0 00	0 00	0 00	0 00	0 00	45 52	-45 52
8110	Cta No 0112822784 (GRATIFICACIONES 2019)	0 00	0 00	0 00	0 00	0 00	0 00	0 00
8110	Cta No 0114739675 (Gratificaciones Especiales 2020)	0 00	0 00	0 00	0 00	0 00	8 573 84	-8 573 84
8110	Cta No 0115210456 (Procuración)	0 00	0 00	0 00	0 00	0 00	61 70	-61 70
8110	Cta No 0116143644 (Gratificaciones 2021)	0 00	0 00	0 00	0 00	0 00	556 36	-556 36
8110	Cta No 0116143555 (Gastos de Operación 2021)	0 00	0 00	0 00	0 00	0 00	0 00	0 00
8110	Cta No 0116143922 (Servicios Personales 2021)	0 00	0 00	0 00	0 00	0 00	0 00	0 00
8110	Cta No 0117918172 (Sanciones, débitos, multas y otros)	0 00	0 00	0 00	0 00	0 00	4 19	-4 19
8110	Cta No 0117959435 (FASP 2022 Rec. Estatal)	0 00	0 00	0 00	0 00	0 00	65 60	-65 60
8110	Cta No 0117959478 (FASP 2022 Rec. Estatal)	0 00	0 00	0 00	0 00	0 00	4 56	-4 56
8110	Cta No 0117959508 (Fondo Revolverte 2022)	0 00	0 00	0 00	0 00	0 00	0 00	0 00
8110	Cta No 0117959532 (Gastos de Operación 2022)	0 00	0 00	0 00	0 00	0 00	0 00	0 00
8110	Cta No 0117959540 (Servicios Personales 2022)	0 00	0 00	0 00	0 00	0 00	0 00	0 00
8110	Cta No 0119036236 (Fondo para la Administración y Destino de los Bienes)	0 00	0 00	0 00	0 00	0 00	0 87	-0 87
8110	Cta No 0160060044 (Recompensas a Informantes)	0 00	0 00	0 00	0 00	0 00	69 662 87	-69 662 87
8110	Cta No 01600600725 (Investigaciones Especiales)	0 00	0 00	0 00	0 00	0 00	66 983 03	-66 983 03
8110	Cta No 01600600733 (Gastos de Operación 2022)	0 00	0 00	0 00	0 00	0 00	0 00	0 00
8110	Cta No 01600600768 (Alerta de Violencia de Género contra las Mujeres por)	0 00	0 00	0 00	0 00	0 00	62 984 06	-62 984 06
8110	Cta No 01600600776 (Fondo para Unidades de Análisis y Contexto)	0 00	0 00	0 00	0 00	0 00	64 204 79	-64 204 79
8110	Cta No 01600600741 (Alerta de Violencia de Género Contra las Mujeres en el)	0 00	0 00	0 00	0 00	0 00	63 394 70	-63 394 70
8110	Cta No 01600603456 (Gastos de Operación 2023)	0 00	0 00	0 00	0 00	0 00	136 919 86	-136 919 86



FISCALIA GENERAL DE JUSTICIA DEL ESTADO DE MEXICO

ESTADO DE AVANCE PRESUPUESTAL DE INGRESOS DEL 1° DE ENERO AL 30 DE SEPTIEMBRE DE 2023

Cuenta	Concepto	Estimada	Ley de Ingresos				Porejutar	
			Ampliación	Reducción	Modificada	Devengado		Recaudado
8110 4311 01 01 68	Cta No. 011626852 (Nominal)	0.00	0.00	0.00	0.00	0.00	1,775.64	-1,775.64
8110 4311 01 01 69	Cta No. 011979990 (Servicios Personales 2023)	0.00	0.00	0.00	0.00	0.00	4,500.47	-4,500.47
8110 4311 01 01 70	Cta No. 0119836543 (Gastos de Operación 2023)	0.00	0.00	0.00	0.00	0.00	417.35	-417.35
8110 4311 01 01 71	Cta No. 0119836535 (Fondo Reviviente 2023)	0.00	0.00	0.00	0.00	0.00	125.37	-125.37
8110 4311 01 01 72	Cta No. 0119258736 (Tarjetas para Fondos Revivientes)	0.00	0.00	0.00	0.00	0.00	8.77	-8.77
8110 4311 01 01 73	Cta No. 01196155701 (Tarjetas para Váticos)	0.00	0.00	0.00	0.00	0.00	0.13	-0.13
8110 4311 01 01 74	Cta No. 0119615555 (FASP 2023 Recurso Estatal)	0.00	0.00	0.00	0.00	0.00	2.78	-2.78
8110 4311 01 01 75	Cta No. 0119615571 (FASP 2023 Recurso Federal)	0.00	0.00	0.00	0.00	0.00	95.23	-95.23
8110 4311 01 01 76	Cta No. 0120492930 (FOFISP 2023 Recurso Federal)	0.00	0.00	0.00	0.00	0.00	5.83	-5.83
8110 4311 01 01 77	Cta No. 0120713775 (Bienes Asegurados)	0.00	0.00	0.00	0.00	0.00	3.33	-3.33
8110 4311 01 01 79	Cta No. 65.51004553.2 (Gratificaciones Especiales 2021)	0.00	0.00	0.00	0.00	0.00	271,985.34	-271,985.34
8110 4311 01 02	Rendimientos de Fondo de Inversión	0.00	0.00	0.00	0.00	0.00	107,620.419.18	-107,620.419.18
8110 4311 01 02 17	Cta No. 2048048000 (Fondo de Recaudación de Ingresos)	0.00	0.00	0.00	0.00	0.00	1,078.113.06	-1,078.113.06
8110 4311 01 02 27	Cta No. 18538903 (Fondo Trata de Personas)	0.00	0.00	0.00	0.00	0.00	5,164.702.10	-5,164.702.10
8110 4311 01 02 37	Cta No. 210369 (FOREMEX)	0.00	0.00	0.00	0.00	0.00	24,569.703.13	-24,569.703.13
8110 4311 01 02 46	Cta No. 21413903 (Gratificaciones Especiales 2020 GBM)	0.00	0.00	0.00	0.00	0.00	6,284.981.71	-6,284.981.71
8110 4311 01 02 47	Cta No. 214400 GBM (Gratificaciones Especiales 2021)	0.00	0.00	0.00	0.00	0.00	500,892.94	-500,892.94
8110 4311 01 02 48	Cta No. 214399 (Gastos de Operación 2021) GBM	0.00	0.00	0.00	0.00	0.00	0.00	0.00
8110 4311 01 02 49	Cta No. 214401 (Servicios Personales 2021)	0.00	0.00	0.00	0.00	0.00	0.00	0.00
8110 4311 01 02 52	CUENTA 215201 (Indicador de Estímulos y Recompensas GBM)	0.00	0.00	0.00	0.00	0.00	6,713.637.23	-6,713.637.23
8110 4311 01 02 53	CUENTA 21413904 (Gratificaciones Especiales 2021) GBM	0.00	0.00	0.00	0.00	0.00	37,245.428.89	-37,245.428.89
8110 4311 01 02 57	Cta No. 216497 (Servicios Personales 2022 GBM)	0.00	0.00	0.00	0.00	0.00	0.00	0.00
8110 4311 01 02 61	Cta No. 2055246148 (Fondo para la Administración y Destino de los Bienes)	0.00	0.00	0.00	0.00	0.00	322,015.41	-322,015.41
8110 4311 01 02 62	Cta No. 2055947271 (Servicios Personales 2022)	0.00	0.00	0.00	0.00	0.00	17,247,525.54	-17,247,525.54
8110 4311 01 02 63	Cta No. 2056501230 (FASP 2023 Recurso Estatal)	0.00	0.00	0.00	0.00	0.00	220,451.00	-220,451.00
8110 4311 01 02 64	Cta No. 2056501273 (FASP 2023 Recurso Federal)	0.00	0.00	0.00	0.00	0.00	3,099,510.28	-3,099,510.28
8110 4311 01 02 65	Cta No. 2058438803 (FOFISP 2023 Recurso Federal)	0.00	0.00	0.00	0.00	0.00	553,905.10	-553,905.10
8110 4311 01 02 66	Cta No. 2058956889 (Bienes Asegurados)	0.00	0.00	0.00	0.00	0.00	91,486.07	-91,486.07
8110 4311 01 02 67	Cta No. 2059183051 (Obra Publica)	0.00	0.00	0.00	0.00	0.00	184,816.99	-184,816.99
8110 4311 01 02 68	Cta No. C00064 F 1013 (Estímulos y Recompensas Aitor Casa de Bolsa)	0.00	0.00	0.00	0.00	0.00	464,763.18	-464,763.18
8110 4311 01 02 69	Cta No. C00065 F 1014 (FOREMEX Aitor Casa de Bolsa)	0.00	0.00	0.00	0.00	0.00	1,531,493.46	-1,531,493.46
8110 4311 01 02 70	Cta No. C00066 F 1015 (Gratificaciones Especiales 2021 Aitor Casa de Bolsa)	0.00	0.00	0.00	0.00	0.00	1,972,542.27	-1,972,542.27
8110 4311 01 02 71	Cta No. C00067 F 1016 (Fondo de Trata de Personas Aitor Casa de Bolsa)	0.00	0.00	0.00	0.00	0.00	374,440.82	-374,440.82
8110 4399 01	Otros Ingresos y Beneficios Varios	0.00	0.00	0.00	0.00	0.00	1,003,543.64	-1,003,543.64
8110 4399 01 01	Otros Ingresos y Beneficios Varios	0.00	0.00	0.00	0.00	0.00	1,003,543.64	-1,003,543.64
8110 4399 01 01 01	Otros	0.00	0.00	0.00	0.00	0.00	663,922.64	-663,922.64
8110 4399 01 01 02	Venta de Bases	0.00	0.00	0.00	0.00	0.00	339,621.00	-339,621.00
Totales		4,793,225,191.00	467,084,998.74	0.00	5,220,290,177.74	0.00	3,659,023,488.22	-1,261,266,828.62

ELABORÓ
AUXILIAR ADMINISTRATIVO

LIC SAMUEL ALEJANDRO BRITO CORONA

REVISÓ
DEPARTAMENTO DE CONTABILIDAD

LIC ANGELICA ALCALA ANGELES

AUTORIZÓ
DIRECTORA DE RECURSOS FINANCIEROS Y
CONTROL PRESUPUESTAL

LIC LETICIA CAMPOS TREJO



Fecha de Elaboración: 31-10-2023
Hoja No.: 1



FISCALIA GENERAL DE JUSTICIA DEL ESTADO DE MEXICO

FGJ1612099C9

AVANCE PRESUPUESTAL DE EGRESOS DEL 1° DE ENERO AL 30 DE SEPTIEMBRE DE 2023

PAR	CONCEPTO	APROBADO	AMPLIACION	REDUCCION	MODIFICADO	COMPROMETID	DEVENGADO	PAGADO	EJERCIDO	POR EJERCER
1000	Servicios personales	3,866,739,121.00	470,841,754.01	457,463,443.89	3,880,117,431.12	0.00	144,974.62	2,496,445,236.17	2,496,590,210.79	1,363,527,220.33
1100	Remuneraciones al personal de caracter permanente	1,516,168,768.00	175,055,932.27	228,464,567.36	1,462,760,132.89	0.00	0.00	1,042,376,578.89	1,042,376,578.89	420,383,554.00
1130	Sueldos base al personal permanente	1,516,168,768.00	175,055,932.27	228,464,567.36	1,462,760,132.89	0.00	0.00	1,042,376,578.89	1,042,376,578.89	420,383,554.00
1131	Sueldo base	1,516,168,768.00	175,055,932.27	228,464,567.36	1,462,760,132.89	0.00	0.00	1,042,376,578.89	1,042,376,578.89	420,383,554.00
1300	Remuneraciones adicionales y especiales	1,477,018,259.00	138,998,383.92	146,536,232.26	1,469,480,410.63	0.00	23,872.73	874,395,172.49	874,419,045.22	595,061,365.41
1310	Primas por años de servicio electivos prestados	30,741,215.00	978,437.49	1,407,897.34	30,311,755.15	0.00	0.00	15,118,248.96	15,118,248.96	15,193,506.19
1311	Prima por años de servicio	20,835,481.00	606,981.99	1,392,096.35	20,050,366.64	0.00	0.00	14,011,427.42	14,011,427.42	6,038,939.22
1312	Prima de antigüedad	9,083,858.00	0.00	15,800.99	9,068,057.01	0.00	0.00	169,271.04	169,271.04	8,898,785.97
1313	Prima adicional por permanencia en el servicio	821,876.00	371,455.60	0.00	1,193,331.50	0.00	0.00	937,550.50	937,550.50	255,781.00
1320	Primas de vacaciones dominical y gratificación de fin de año	352,187,077.00	9,629,313.48	229,156.45	361,587,234.03	0.00	14,535.49	119,629,221.14	119,643,756.63	241,943,477.40
1321	Prima vacacional	103,841,535.00	3,844,881.35	229,156.45	107,457,259.90	0.00	11,654.69	45,163,103.08	45,174,757.77	62,282,502.13
1322	Aguiñado	247,996,280.00	5,784,432.13	0.00	253,720,712.13	0.00	2,880.80	74,466,118.06	74,468,998.95	179,251,713.27
1324	Vacaciones no disfrutadas por finiquito	409,262.00	0.00	0.00	409,262.00	0.00	0.00	0.00	0.00	409,262.00
1340	Compensaciones	1,094,089,967.00	128,390,632.95	144,899,178.50	1,077,581,421.45	0.00	9,337.24	739,647,702.39	739,657,039.63	337,924,381.82
1341	Compensacion	16,545,758.00	210,889.51	5,719,485.06	11,037,162.45	0.00	0.00	6,322,058.51	6,322,058.51	4,715,103.94
1344	Compensacion por retribucion	216,994,660.00	59,797,710.94	10,390,217.51	266,402,153.43	0.00	0.00	210,316,482.20	210,316,482.20	56,085,671.23
1345	Gratificación	696,219,462.00	54,332,113.15	101,956,568.83	648,585,006.32	0.00	0.00	454,161,818.96	454,161,818.96	194,423,187.36
1346	Gratificación por convenio	95,670,192.00	13,135,683.10	3,557,488.07	105,248,387.03	0.00	9,337.24	55,656,251.97	55,665,589.21	49,582,797.82
1347	Gratificación por productividad	67,167,062.00	669,292.25	23,215,660.16	44,620,694.09	0.00	0.00	11,956,733.75	11,956,733.75	32,663,960.34
1349	Estudios superiores	1,492,833.00	244,944.00	49,758.87	1,688,018.13	0.00	0.00	1,234,357.00	1,234,357.00	453,661.13
1400	Seguridad social	624,208,683.00	145,715,532.79	76,635,679.14	693,288,536.65	0.00	7,156.00	507,446,835.56	507,453,991.56	185,834,545.09
1410	Aportaciones de seguridad social	592,323,753.00	68,322,597.22	68,569,325.14	592,077,025.08	0.00	7,156.00	414,582,626.99	414,589,782.99	177,487,242.09
1412	Aportaciones de servicio de salud	258,175,720.00	9,337,572.65	30,228,661.66	237,284,630.99	0.00	2,795.72	163,440,339.20	163,443,134.92	73,841,496.07
1413	Aportaciones al sistema solidario de reparto	214,346,691.00	2,845,765.37	29,660,856.76	187,531,599.61	0.00	2,074.46	121,293,119.63	121,295,193.99	66,236,405.62
1414	Aportaciones del sistema de capitalización individual	48,036,672.00	350,916.28	7,848,035.56	40,539,552.72	0.00	473.08	23,907,443.84	23,907,916.92	16,631,635.80

FISCALIA GENERAL DE JUSTICIA DEL ESTADO DE MEXICO

FGJ/16/12099C9

AVANCE PRESUPUESTAL DE EGRESOS DEL 1° DE ENERO AL 30 DE SEPTIEMBRE DE 2023

PAR	CONCEPTO	APROBADO	AMPLIACIÓN	REDUCCION	MODIFICADO	COMPROMETID	DEVENGADO	PAGADO	EJERCIDO	POR EJERCER
1415	Aportaciones para financiar los gastos generales de administración del ISSEMYM	19,414,570.00	1,647,354.49	305,809.08	20,756,115.41	0.00	244.62	14,298,056.52	14,298,301.14	6,457,814.27
1416	Aportaciones para riesgo de trabajo	52,350,100.00	54,140,988.43	525,962.08	105,955,126.35	0.00	1,568.12	91,643,667.90	91,645,236.02	14,319,890.33
1440	Aportaciones para seguros	31,884,930.00	77,392,935.57	8,066,354.00	101,211,511.57	0.00	0.00	92,864,208.57	92,864,208.57	8,347,303.00
1441	Seguros y fianzas	31,884,930.00	77,392,935.57	8,066,354.00	101,211,511.57	0.00	0.00	92,864,208.57	92,864,208.57	8,347,303.00
1500	Otras prestaciones sociales y económicas	237,281,573.00	9,893,854.18	3,275,419.99	243,900,007.19	0.00	113,945.89	65,308,902.54	65,422,848.43	178,477,158.76
1510	Cuotas para el fondo de ahorro y fondo de trabajo	91,547,418.00	32,409.00	273,877.57	91,305,949.43	0.00	0.00	0.00	0.00	91,305,949.43
1511	Cuotas para fondo de retiro individualizado	18,318,219.00	0.00	686.65	18,318,532.35	0.00	0.00	0.00	0.00	18,318,532.35
1512	Seguro de separación	73,228,199.00	32,409.00	273,190.92	72,987,417.08	0.00	0.00	0.00	0.00	72,987,417.08
1520	Indemnizaciones	19,626,281.00	1,207,083.27	0.00	20,833,364.27	0.00	113,945.89	6,162,530.55	6,276,476.44	14,556,867.83
1521	Indemnización por accidentes de trabajo	6,353,611.00	448,393.74	0.00	6,802,004.74	0.00	0.00	2,139,854.98	2,139,854.98	4,662,149.76
1522	Liquidaciones por indemnizaciones por sueldos y salarios caídos	13,272,670.00	758,689.53	0.00	14,031,359.53	0.00	113,945.89	4,022,675.57	4,136,621.46	9,894,718.07
1530	Prestaciones y haberes de retiro	12,457,815.00	0.00	0.00	12,457,815.00	0.00	0.00	64,000.00	64,000.00	12,393,815.00
1531	Prima por jubilación	12,457,815.00	0.00	0.00	12,457,815.00	0.00	0.00	64,000.00	64,000.00	12,393,815.00
1540	Prestaciones contractuales sindicalizadas	45,031,622.00	559,370.42	1,664,438.41	43,926,554.01	0.00	0.00	10,067,730.50	10,067,730.50	33,858,823.51
1541	Becas para hijos de trabajadores sindicalizados	1,734,704.00	0.00	0.00	1,734,704.00	0.00	0.00	0.00	0.00	1,734,704.00
1542	Días cívicos y económicos	4,568,529.00	0.00	0.00	4,568,529.00	0.00	0.00	0.00	0.00	4,568,529.00
1544	Día del maestro y del servidor público	4,364,219.00	0.00	0.00	4,364,219.00	0.00	0.00	0.00	0.00	4,364,219.00
1546	Otros gastos derivados de convenio	34,364,170.00	559,370.42	1,664,438.41	33,259,102.01	0.00	0.00	10,067,730.50	10,067,730.50	23,191,371.51
1590	Otras prestaciones sociales y económicas	68,618,437.00	8,095,011.49	1,337,104.01	75,376,344.48	0.00	0.00	49,014,641.49	49,014,641.49	26,361,702.99
1591	Elaboración de tesis	45,920.00	0.00	0.00	45,920.00	0.00	0.00	0.00	0.00	45,920.00
1592	Seguro de vida	9,651,000.00	0.00	0.00	9,651,000.00	0.00	0.00	0.00	0.00	9,651,000.00
1593	Vaticos	112,360.00	0.00	0.00	112,360.00	0.00	0.00	0.00	0.00	112,360.00
1595	Despensa	58,809,157.00	8,095,011.49	1,337,104.01	65,567,064.48	0.00	0.00	49,014,641.49	49,014,641.49	16,552,422.99
1700	Pago de estímulos a servidores públicos	12,061,888.00	1,178,050.85	2,551,545.09	10,688,393.76	0.00	0.00	6,917,746.69	6,917,746.69	3,770,597.07

FISCALIA GENERAL DE JUSTICIA DEL ESTADO DE MEXICO
FGJ1612099C9
AVANCE PRESUPUESTAL DE EGRESOS DEL 1° DE ENERO AL 30 DE SEPTIEMBRE DE 2023

PAR	CONCEPTO	APROBADO	AMPLIACION	REDUCCION	MODIFICADO	COMPROMETID	DEVENGADO	PAGADO	EJERCIDO	POR EJERCER
1710	Estimulos	12,061,838.00	1,178,050.85	2,551,545.09	10,688,343.76	0.00	0.00	6,917,746.69	6,917,746.69	3,770,997.07
1711	Reconocimiento a servidores publicos	993,735.00	214,329.00	0.00	1,208,064.00	0.00	0.00	785,895.00	785,895.00	422,169.00
1712	Estimulos por puntualidad y asistencia	11,068,103.00	963,721.85	2,551,545.09	9,480,279.76	0.00	0.00	6,131,851.69	6,131,851.69	3,348,428.07
2000	Materiales y suministros	119,148,354.00	209,897,010.44	98,038,289.73	230,997,074.71	0.00	0.00	159,637,366.10	159,637,366.10	71,359,708.61
2100	Materiales de administracion emision de documentos y articulos oficiales	34,410,161.00	34,482,654.00	33,867,248.16	35,025,566.84	0.00	0.00	6,254,583.85	6,254,583.85	28,770,982.99
2110	Materiales utiles y equipos menores de oficina	24,037,218.00	18,646,396.53	23,802,630.16	18,880,984.37	0.00	0.00	5,899,485.96	5,899,485.96	12,981,498.41
2111	Materiales y utiles de oficina	22,810,098.00	18,446,893.52	22,584,231.68	18,662,759.84	0.00	0.00	5,681,263.63	5,681,263.63	12,981,496.21
2112	Enseres de oficina	1,227,120.00	199,503.01	1,208,398.48	218,224.53	0.00	0.00	218,222.33	218,222.33	2.20
2120	Materiales y utiles de impresion y reproduccion	65,564.00	1,800.00	65,564.00	1,800.00	0.00	0.00	1,800.00	1,800.00	0.00
2122	Material de foto cine y grabacion	65,564.00	1,800.00	65,564.00	1,800.00	0.00	0.00	1,800.00	1,800.00	0.00
2140	Materiales utiles y equipos menores de tecnologias de la informacion y comunicaciones	9,112,576.00	9,000,000.00	8,922,451.00	9,190,125.00	0.00	0.00	190,124.19	190,124.19	9,000,000.81
2141	Materiales y utiles para el procesamiento en equipos y bienes informaticos	9,112,576.00	9,000,000.00	8,922,451.00	9,190,125.00	0.00	0.00	190,124.19	190,124.19	9,000,000.81
2150	Material impreso e informacion digital	119,590.00	79,976.64	119,590.00	79,976.64	0.00	0.00	79,976.64	79,976.64	0.00
2151	Material de informacion	119,590.00	79,976.64	119,590.00	79,976.64	0.00	0.00	79,976.64	79,976.64	0.00
2160	Material de limpieza	1,064,989.00	2,098,480.83	946,789.00	2,216,680.83	0.00	0.00	83,197.06	83,197.06	2,133,483.77
2161	Material y enseres de limpieza	1,064,989.00	2,098,480.83	946,789.00	2,216,680.83	0.00	0.00	83,197.06	83,197.06	2,133,483.77
2160	Materiales para el registro e identificacion de bienes y personas	10,224.00	4,656,000.00	10,224.00	4,656,000.00	0.00	0.00	0.00	0.00	4,656,000.00
2181	Material para identificacion y registro	10,224.00	4,656,000.00	10,224.00	4,656,000.00	0.00	0.00	0.00	0.00	4,656,000.00
2200	Alimentos y utensilios	2,767,153.00	2,002,223.86	1,683,476.00	3,085,900.86	0.00	0.00	2,457,842.67	2,457,842.67	628,058.19
2210	Productos alimenticios para personas	2,398,846.00	1,675,288.10	1,315,169.00	2,758,965.10	0.00	0.00	2,131,867.85	2,131,867.85	627,097.25
2211	Productos alimenticios para personas	2,398,846.00	1,675,288.10	1,315,169.00	2,758,965.10	0.00	0.00	2,131,867.85	2,131,867.85	627,097.25

FISCALIA GENERAL DE JUSTICIA DEL ESTADO DE MÉXICO

FGJ161209C9

AVANCE PRESUPUESTAL DE EGRESOS DEL 1° DE ENERO AL 30 DE SEPTIEMBRE DE 2023

PAR	CONCEPTO	APROBADO	AMPLIACIÓN	REDUCCIÓN	MODIFICADO	COMPROMETID	DEVENGADO	PAGADO	EJERCIDO	POR EJERCER
2220	Productos alimenticios para animales	326,100.00	0.00	326,100.00	0.00	0.00	0.00	0.00	0.00	0.00
2222	Productos alimenticios para animales	326,100.00	0.00	326,100.00	0.00	0.00	0.00	0.00	0.00	0.00
2230	Utensilios para el servicio de alimentación	42,207.00	326,935.76	42,207.00	326,935.76	0.00	0.00	325,974.82	325,974.82	960.94
2231	Utensilios para el servicio de alimentación	42,207.00	326,935.76	42,207.00	326,935.76	0.00	0.00	325,974.82	325,974.82	960.94
2300	Materias primas y materiales de producción y comercialización	8,944.00	66,410.00	8,944.00	66,410.00	0.00	0.00	66,410.00	66,410.00	0.00
2350	Productos químicos farmacéuticos y de laboratorio adquiridos como materia prima	8,944.00	0.00	8,944.00	0.00	0.00	0.00	0.00	0.00	0.00
2351	Productos químicos farmacéuticos y de laboratorio adquiridos como materia prima	8,944.00	0.00	8,944.00	0.00	0.00	0.00	0.00	0.00	0.00
2370	Productos de cuero piel plástico y hule adquiridos como materia prima	0.00	66,410.00	0.00	66,410.00	0.00	0.00	66,410.00	66,410.00	0.00
2371	Productos de cuero piel plástico y hule adquiridos como materia prima	0.00	66,410.00	0.00	66,410.00	0.00	0.00	66,410.00	66,410.00	0.00
2400	Materiales y artículos de construcción y de reparación	15,646,355.00	5,115,530.25	15,442,568.24	5,319,327.01	0.00	0.00	4,386,938.66	4,386,938.66	932,388.35
2410	Productos minerales no metálicos	1,740,000.00	0.00	1,736,229.50	3,770.50	0.00	0.00	3,770.50	3,770.50	0.00
2411	Productos minerales no metálicos	1,740,000.00	0.00	1,736,229.50	3,770.50	0.00	0.00	3,770.50	3,770.50	0.00
2420	Cemento y productos de concreto	134,439.00	0.00	134,439.00	0.00	0.00	0.00	0.00	0.00	0.00
2421	Cemento y productos de concreto	134,439.00	0.00	134,439.00	0.00	0.00	0.00	0.00	0.00	0.00
2430	Cal yeso y productos de yeso	1,824.00	0.00	1,824.00	0.00	0.00	0.00	0.00	0.00	0.00
2431	Cal yeso y productos de yeso	1,824.00	0.00	1,824.00	0.00	0.00	0.00	0.00	0.00	0.00
2440	Madera y productos de madera	0.00	531,260.00	0.00	531,260.00	0.00	0.00	531,018.00	531,018.00	242.00

FISCALIA GENERAL DE JUSTICIA DEL ESTADO DE MEXICO

FGJ1612099C9

AVANCE PRESUPUESTAL DE EGRESOS DEL 1° DE ENERO AL 30 DE SEPTIEMBRE DE 2023

PAR	CONCEPTO	APROBADO	AMPLIACION	REDUCCION	MODIFICADO	COMPROMETID	DEVENGADO	PAGADO	EJERCIDO	POR EJERCER
2441	Madera y productos de madera	0.00	531,260.00	0.00	531,260.00	0.00	0.00	531,018.00	531,018.00	242.00
2450	Vidrio y productos de vidrio	47,056.00	0.00	47,056.00	0.00	0.00	0.00	0.00	0.00	0.00
2451	Vidrio y productos de vidrio	47,056.00	0.00	47,056.00	0.00	0.00	0.00	0.00	0.00	0.00
2450	Material electrico y electronico	2,808,571.00	2,060,795.96	2,777,450.18	2,091,916.78	0.00	0.00	2,056,183.22	2,056,183.22	35,733.56
2450	Material electrico y electronico	2,808,571.00	2,060,795.96	2,777,450.18	2,091,916.78	0.00	0.00	2,056,183.22	2,056,183.22	35,733.56
2470	Articulos metalicos para la construccion	105,065.00	65,601.81	97,837.96	72,828.85	0.00	0.00	72,828.85	72,828.85	0.00
2471	Articulos metalicos para la construccion	105,065.00	65,601.81	97,837.96	72,828.85	0.00	0.00	72,828.85	72,828.85	0.00
2480	Materiales complementarios	913,943.00	2,001,559.05	902,477.01	2,013,025.04	0.00	0.00	1,335,362.25	1,335,362.25	677,662.79
2481	Materiales complementarios	793,405.00	256,499.36	755,505.00	304,399.36	0.00	0.00	290,834.42	290,834.42	13,564.94
2482	Material de señalización	57,515.00	1,586,304.00	57,407.41	1,586,411.59	0.00	0.00	922,313.74	922,313.74	664,097.85
2483	arboles y plantas de ornato	63,023.00	148,755.69	89,564.60	122,214.09	0.00	0.00	122,214.09	122,214.09	0.00
2490	Otros materiales y articulos de construccion y reparacion	9,895,457.00	456,313.43	9,745,244.59	606,525.84	0.00	0.00	387,775.84	387,775.84	218,750.00
2491	Materiales de construccion	3,965,910.00	454,532.37	3,824,213.49	596,228.88	0.00	0.00	377,478.88	377,478.88	218,750.00
2492	Estructuras y manufacturas para todo tipo de construccion	5,929,547.00	1,781.06	5,921,031.10	10,296.96	0.00	0.00	10,296.96	10,296.96	0.00
2500	Productos quimicos farmaceuticos y de laboratorio	9,804,531.00	34,229,371.00	9,786,740.58	34,247,161.42	0.00	0.00	21,260,101.44	21,260,101.44	12,987,059.98
2510	Productos quimicos basicos	4,487,997.00	165.51	4,487,821.03	341.48	0.00	0.00	341.48	341.48	0.00
2511	Sustancias quimicas farmaceuticos	4,487,997.00	165.51	4,487,821.03	341.48	0.00	0.00	341.48	341.48	0.00
2530	Medicinas y productos farmaceuticos	42,347.00	68,695.05	45,455.80	65,586.25	0.00	0.00	35,310.25	35,310.25	30,276.00
2531	Medicinas y productos farmaceuticos	42,347.00	68,695.05	45,455.80	65,586.25	0.00	0.00	35,310.25	35,310.25	30,276.00
2540	Materiales accesorios y suministros medicos	4,664,689.00	5,100,216.57	4,643,965.75	5,120,939.82	0.00	0.00	63,415.42	63,415.42	5,057,524.40
2541	Materiales accesorios y suministros medicos	4,664,689.00	5,100,216.57	4,643,965.75	5,120,939.82	0.00	0.00	63,415.42	63,415.42	5,057,524.40
2550	Materiales accesorios y suministros de laboratorio	529,775.00	3,743,826.00	529,775.00	3,743,826.00	0.00	0.00	3,700,000.00	3,700,000.00	43,826.00
2551	Materiales accesorios y suministros de laboratorio	529,775.00	3,743,826.00	529,775.00	3,743,826.00	0.00	0.00	3,700,000.00	3,700,000.00	43,826.00
2560	Fibras sinteticas hules plasticos y derivados	79,723.00	434,293.87	79,723.00	434,293.87	0.00	0.00	434,293.87	434,293.87	0.00

FISCALIA GENERAL DE JUSTICIA DEL ESTADO DE MÉXICO
FGJ/1612099C9
AVANCE PRESUPUESTAL DE EGRESOS DEL 1° DE ENERO AL 30 DE SEPTIEMBRE DE 2023

PAR	CONCEPTO	APROBADO	AMPLIACION	REDUCCION	MODIFICADO	COMPROMETID	DEVENGADO	PAGADO	EJERCIDO	POR EJERCER
2561	Fibras sintéticas hules plásticos y derivados	79,723.00	434,293.87	79,723.00	434,293.87	0.00	0.00	434,293.87	434,293.87	0.00
2590	Otros productos químicos	0.00	24,882,174.00	0.00	24,882,174.00	0.00	0.00	17,026,740.42	17,026,740.42	7,855,433.58
2591	Otros productos químicos	0.00	24,882,174.00	0.00	24,882,174.00	0.00	0.00	17,026,740.42	17,026,740.42	7,855,433.58
2600	Combustibles lubricantes y aditivos	49,994,984.00	53,331,962.04	30,966,306.88	72,360,639.16	0.00	0.00	45,522,000.00	45,522,000.00	26,838,639.16
2610	Combustibles lubricantes y aditivos	49,994,984.00	53,331,962.04	30,966,306.88	72,360,639.16	0.00	0.00	45,522,000.00	45,522,000.00	26,838,639.16
2611	Combustibles lubricantes y aditivos	49,994,984.00	53,331,962.04	30,966,306.88	72,360,639.16	0.00	0.00	45,522,000.00	45,522,000.00	26,838,639.16
2700	Vestuario blancos prendas de proteccion y articulos deportivos	3,315,545.00	49,946,972.76	3,353,058.29	49,909,459.47	0.00	0.00	48,789,214.67	48,789,214.67	1,120,244.80
2710	Vestuario y uniformes	1,050,231.00	49,848,493.46	1,082,727.00	49,815,997.46	0.00	0.00	48,758,997.46	48,758,997.46	1,057,000.00
2711	Vestuario y uniformes	1,050,231.00	49,848,493.46	1,082,727.00	49,815,997.46	0.00	0.00	48,758,997.46	48,758,997.46	1,057,000.00
2720	Prendas de seguridad y proteccion personal	2,250,280.00	0.00	2,246,868.50	3,411.50	0.00	0.00	3,411.50	3,411.50	0.00
2721	Prendas de seguridad y proteccion personal	2,250,280.00	0.00	2,246,868.50	3,411.50	0.00	0.00	3,411.50	3,411.50	0.00
2730	Articulos deportivos	10,000.00	57,200.00	10,000.00	57,200.00	0.00	0.00	0.00	0.00	57,200.00
2731	Articulos deportivos	10,000.00	57,200.00	10,000.00	57,200.00	0.00	0.00	0.00	0.00	57,200.00
2740	Productos textiles	34.00	29,379.30	8,462.79	20,950.51	0.00	0.00	14,950.51	14,950.51	6,000.00
2741	Productos textiles	34.00	29,379.30	8,462.79	20,950.51	0.00	0.00	14,950.51	14,950.51	6,000.00
2750	Blancos y otros productos textiles excepto prendas de vestir	5,000.00	11,900.00	5,000.00	11,900.00	0.00	0.00	11,855.20	11,855.20	44.80
2751	Blancos y otros productos textiles	5,000.00	11,900.00	5,000.00	11,900.00	0.00	0.00	11,855.20	11,855.20	44.80
2800	Materiales y suministros para seguridad	0.00	30,506,363.04	0.00	30,506,363.04	0.00	0.00	30,501,560.64	30,501,560.64	4,802.40
2830	Prendas de proteccion para la seguridad publica y nacional	0.00	30,506,363.04	0.00	30,506,363.04	0.00	0.00	30,501,560.64	30,501,560.64	4,802.40
2831	Prendas de proteccion	0.00	30,506,363.04	0.00	30,506,363.04	0.00	0.00	30,501,560.64	30,501,560.64	4,802.40
2900	Herramientas refacciones y accesorios menores	3,200,681.00	205,523.48	2,929,957.58	476,246.91	0.00	0.00	398,714.17	398,714.17	77,532.74
2910	Herramientas menores	422,587.00	45,916.38	406,051.11	62,452.27	0.00	0.00	26,202.27	26,202.27	36,250.00
2911	Refacciones accesorios y herramientas	422,587.00	45,916.38	406,051.11	62,452.27	0.00	0.00	26,202.27	26,202.27	36,250.00



FISCALIA GENERAL DE JUSTICIA DEL ESTADO DE MEXICO

FGJ1612099C9

AVANCE PRESUPUESTAL DE EGRESOS DEL 1° DE ENERO AL 30 DE SEPTIEMBRE DE 2023

PAR	CONCEPTO	APROBADO	AMPLIACION	REDUCCION	MODIFICADO	COMPROMETID	DEVENGADO	PAGADO	EJERCIDO	POR EJERCER
2981	Refacciones y accesorios menores de maquinaria y otros equipos	1,276.00	0.00	1,276.00	0.00	0.00	0.00	0.00	0.00	0.00
2990	Refacciones y accesorios menores otros bienes muebles	1,351,459.00	41,284.55	1,308,384.00	84,359.55	0.00	0.00	80,259.55	80,259.55	4,100.00
2992	Otros enseres	1,351,459.00	41,284.55	1,308,384.00	84,359.55	0.00	0.00	80,259.55	80,259.55	4,100.00
3000	Servicios generales	536,372,899.00	446,743,705.94	289,681,316.94	694,435,288.00	0.00	0.00	363,422,005.96	363,422,005.96	331,013,282.14
3100	Servicios basicos	102,640,890.00	50,535,883.68	25,577,566.54	127,599,207.14	0.00	0.00	66,242,269.73	66,242,269.73	61,356,937.41
3110	Energia electrica	23,681,549.00	0.00	5,077,846.00	18,603,703.00	0.00	0.00	11,421,620.00	11,421,620.00	7,182,083.00
3111	Servicio de energia electrica	23,681,549.00	0.00	5,077,846.00	18,603,703.00	0.00	0.00	11,421,620.00	11,421,620.00	7,182,083.00
3120	Gas	0.00	6,234.24	0.00	6,234.24	0.00	0.00	5,145.45	5,145.45	1,088.79
3121	Gas	0.00	6,234.24	0.00	6,234.24	0.00	0.00	5,145.45	5,145.45	1,088.79
3130	Agua	1,188,150.00	1,249,646.28	1,188,150.00	1,249,646.28	0.00	0.00	1,249,646.28	1,249,646.28	0.00
3131	Servicio de agua	1,188,150.00	1,249,646.28	1,188,150.00	1,249,646.28	0.00	0.00	1,249,646.28	1,249,646.28	0.00
3140	Telefono tradicional	27,364,158.00	0.00	3,814,991.37	23,549,166.63	0.00	0.00	15,473,371.41	15,473,371.41	8,075,795.22
3141	Servicio de telefonia convencional	27,364,158.00	0.00	3,814,991.37	23,549,166.63	0.00	0.00	15,473,371.41	15,473,371.41	8,075,795.22
3150	Telefono celular	3,432,881.00	288,448.72	1,320,663.84	2,400,665.88	0.00	0.00	1,580,850.68	1,580,850.68	819,815.20
3151	Servicio de telefonia celular	3,432,881.00	288,448.72	1,320,663.84	2,400,665.88	0.00	0.00	1,580,850.68	1,580,850.68	819,815.20
3160	Servicios de telecomunicaciones y satelites	831,774.00	143,997.30	728,565.00	247,206.30	0.00	0.00	105,153.30	105,153.30	142,053.00
3161	Servicios de radiolocalizacion y telecomunicacion	726,547.00	143,997.30	632,752.00	237,792.30	0.00	0.00	105,153.30	105,153.30	132,639.00
3162	Servicios de conduccion de senales analogicas y digitales	105,227.00	0.00	95,813.00	9,414.00	0.00	0.00	0.00	0.00	9,414.00
3170	Servicios de acceso de Internet redes y procesamiento de informacion	45,823,107.00	48,747,202.05	13,144,231.33	81,426,077.72	0.00	0.00	36,306,127.52	36,306,127.52	45,119,950.20
3171	Servicios de acceso a Internet	45,823,107.00	48,747,202.05	13,144,231.33	81,426,077.72	0.00	0.00	36,306,127.52	36,306,127.52	45,119,950.20
3180	Servicios postales y telegraficos	319,271.00	100,355.09	303,119.00	116,507.09	0.00	0.00	100,355.09	100,355.09	16,152.00
3181	Servicio postal y telegrafico	319,271.00	100,355.09	303,119.00	116,507.09	0.00	0.00	100,355.09	100,355.09	16,152.00
3200	Servicios de arrendamiento	43,322,921.00	15,000,000.00	10,138,466.00	48,184,455.00	0.00	0.00	24,070,750.28	24,070,750.28	24,113,674.72
3220	Arrendamiento de edificios	42,091,984.00	0.00	9,015,665.00	33,076,319.00	0.00	0.00	24,070,750.28	24,070,750.28	9,005,568.72



Fecha de Elaboración: 31-10-2023
Hoja No.: 9

FISCALIA GENERAL DE JUSTICIA DEL ESTADO DE MEXICO

FGJ1612099C9

AVANCE PRESUPUESTAL DE EGRESOS DEL 1° DE ENERO AL 30 DE SEPTIEMBRE DE 2023

PAR	CONCEPTO	APROBADO	AMPLIACION	REDUCCION	MODIFICADO	COMPROMETID	DEVENGADO	PAGADO	EJERCIDO	POR EJERCER
3221	Arrendamiento de edificios y locales	42,091,984.00	0.00	9,015,665.00	33,076,319.00	0.00	0.00	24,070,750.28	24,070,750.28	9,005,568.72
3270	Arrendamiento de activos intangibles	1,230,937.00	15,000,000.00	1,122,831.00	15,108,106.00	0.00	0.00	0.00	0.00	15,108,106.00
3271	Arrendamiento de activos intangibles	1,230,937.00	15,000,000.00	1,122,831.00	15,108,106.00	0.00	0.00	0.00	0.00	15,108,106.00
3300	Servicios profesionales científicos técnicos y otros servicios	173,788,432.00	125,695,714.86	109,965,349.56	189,518,797.32	0.00	0.00	68,576,723.32	68,576,723.32	120,942,074.00
3310	Servicios legales de contabilidad auditoria y relacionados	1,423,472.00	0.00	848,472.00	575,000.00	0.00	0.00	575,000.00	575,000.00	0.00
3311	Asesorias asociadas a convenios o acuerdos	1,423,472.00	0.00	848,472.00	575,000.00	0.00	0.00	575,000.00	575,000.00	0.00
3330	Servicios de consultoria administrativa procesos tecnica y en tecnologías de la informacion	85,595,338.00	54,379,425.00	100,247,649.94	39,727,113.06	0.00	0.00	3,383,081.26	3,383,081.26	36,344,031.80
3331	Servicios informáticos	85,595,338.00	54,379,425.00	100,247,649.94	39,727,113.06	0.00	0.00	3,383,081.26	3,383,081.26	36,344,031.80
3340	Servicios de capacitación	4,536,803.00	4,355,480.00	4,349,504.00	4,542,779.00	0.00	0.00	894,658.50	894,658.50	3,648,120.50
3341	Capatacion	4,536,803.00	4,355,480.00	4,349,504.00	4,542,779.00	0.00	0.00	894,658.50	894,658.50	3,648,120.50
3360	Servicios de apoyo administrativo traducion fotocopiado e impresion	18,900,039.00	10,192,447.88	4,372,392.62	24,720,094.26	0.00	0.00	15,271,463.79	15,271,463.79	9,448,630.47
3361	Servicios de apoyo administrativo y fotocopiado	15,993,761.00	8,657,831.00	2,014,009.62	22,637,582.38	0.00	0.00	13,971,426.97	13,971,426.97	8,666,155.41
3362	Impresiones de documentos oficiales para la prestacion de servicios publicos identificacion formatos admli	1,162,024.00	456,000.00	909,885.00	748,139.00	0.00	0.00	495,999.99	495,999.99	252,139.01
3363	Servicios de impresion de documentos oficiales	1,744,254.00	1,038,616.88	1,448,498.00	1,334,372.86	0.00	0.00	804,036.83	804,036.83	530,336.05
3380	Servicios de vigilancia	63,332,780.00	41,636,102.00	147,331.00	104,821,551.00	0.00	0.00	41,308,019.77	41,308,019.77	63,513,531.23
3381	Servicios de vigilancia	63,332,780.00	41,636,102.00	147,331.00	104,821,551.00	0.00	0.00	41,308,019.77	41,308,019.77	63,513,531.23
3390	Servicios profesionales científicos y técnicos integrales	0.00	15,132,260.00	0.00	15,132,260.00	0.00	0.00	7,144,500.00	7,144,500.00	7,987,760.00
3391	Servicios profesionales	0.00	15,132,260.00	0.00	15,132,260.00	0.00	0.00	7,144,500.00	7,144,500.00	7,987,760.00
3400	Servicios financieros bancarios y comerciales	9,568,987.00	10,759,537.16	7,527,685.35	12,800,838.81	0.00	0.00	287,010.66	287,010.66	12,513,828.15

FISCALIA GENERAL DE JUSTICIA DEL ESTADO DE MÉXICO

FGJ1612099C9

AVANCE PRESUPUESTAL DE EGRESOS DEL 1° DE ENERO AL 30 DE SEPTIEMBRE DE 2023

PAR	CONCEPTO	APROBADO	AMPLIACIÓN	REDUCCIÓN	MODIFICADO	COMPROMETID	DEVENGADO	PAGADO	EJERCIDO	POR EJERCER
3540	Instalación reparación y mantenimiento de equipo e instrumental médico y de laboratorio	1,539,698.00	17,876,649.00	1,086,155.00	18,330,192.00	0.00	0.00	841,000.00	841,000.00	17,489,192.00
3541	Reparación instalación y mantenimiento de equipo médico y de laboratorio	1,539,698.00	17,876,649.00	1,086,155.00	18,330,192.00	0.00	0.00	841,000.00	841,000.00	17,489,192.00
3550	Reparación y mantenimiento de equipo de transporte	28,992,000.00	4,552,043.58	12,465,410.00	21,078,633.58	0.00	0.00	6,902,149.93	6,902,149.93	14,176,483.65
3551	Reparación y mantenimiento de vehículos terrestres aéreos y acuáticos	28,992,000.00	4,552,043.58	12,465,410.00	21,078,633.58	0.00	0.00	6,902,149.93	6,902,149.93	14,176,483.65
3570	Instalación reparación y mantenimiento de maquinaria otros equipos y herramienta	1,376,105.00	6,818,003.00	1,019,432.00	7,174,676.00	0.00	0.00	286,404.00	286,404.00	6,888,272.00
3571	Reparación instalación y mantenimiento de maquinaria equipo industrial y diverso	1,376,105.00	6,818,003.00	1,019,432.00	7,174,676.00	0.00	0.00	286,404.00	286,404.00	6,888,272.00
3580	Servicios de limpieza y manejo de desechos	90,718,522.00	53,888,926.16	73,802,780.07	70,804,668.09	0.00	0.00	50,218,852.46	50,218,852.46	20,585,815.63
3581	Servicios de lavandería limpieza e higiene	90,718,522.00	53,888,926.16	73,802,780.07	70,804,668.09	0.00	0.00	50,218,852.46	50,218,852.46	20,585,815.63
3590	Servicios de jardinería y fumigación	3,267,431.00	500,000.00	3,152,957.00	614,474.00	0.00	0.00	493,919.31	493,919.31	120,554.69
3591	Servicios de fumigación	3,267,431.00	500,000.00	3,152,957.00	614,474.00	0.00	0.00	493,919.31	493,919.31	120,554.69
3600	Servicios de comunicación social y publicidad	16,006,958.00	1,603,893.00	15,273,341.00	2,337,510.00	0.00	0.00	1,902,602.40	1,902,602.40	434,907.60
3610	Difusión por radio televisión y otros medios de mensajes sobre programas y actividades gubernamentales	14,931,964.00	1,023,893.00	14,199,628.00	1,756,229.00	0.00	0.00	1,611,565.00	1,611,565.00	144,664.00
3611	Gastos de publicidad y propaganda	14,136,294.00	0.00	14,136,294.00	0.00	0.00	0.00	0.00	0.00	0.00
3612	Publicaciones oficiales y de información en general para difusión	795,670.00	1,023,893.00	63,334.00	1,756,229.00	0.00	0.00	1,611,565.00	1,611,565.00	144,664.00
3640	Servicios de revelado de fotografías	2,652.00	0.00	1,371.00	1,281.00	0.00	0.00	1,037.40	1,037.40	243.60

FISCALIA GENERAL DE JUSTICIA DEL ESTADO DE MEXICO

FGJ1612099C9

AVANCE PRESUPUESTAL DE EGRESOS DEL 1° DE ENERO AL 30 DE SEPTIEMBRE DE 2023

PAR	CONCEPTO	APROBADO	AMPLIACION	REDUCCION	MODIFICADO	COMPROMETID	DEVENGADO	PAGADO	EJERCICIDO	POR EJERCER
3920	Impuestos y derechos	1,445,410.00	25,288.00	582,467.49	888,230.51	0.00	0.00	524,754.22	524,754.22	363,476.29
3922	Otros impuestos y derechos	1,445,410.00	25,288.00	582,467.49	888,230.51	0.00	0.00	524,754.22	524,754.22	363,476.29
3940	Sentencias y resoluciones por autoridad competente	13,412,157.00	0.00	11,017,707.00	2,394,450.00	0.00	0.00	3,480.57	3,480.57	2,390,969.43
3942	Gastos derivados del resguardo de personas vinculadas a procesos judiciales	13,412,157.00	0.00	11,017,707.00	2,394,450.00	0.00	0.00	3,480.57	3,480.57	2,390,969.43
3950	Penas multas accesorios y actualizaciones	0.00	167,771.17	0.00	167,771.17	0.00	0.00	124,991.26	124,991.26	42,779.91
3951	Penas multas accesorios y actualizaciones	0.00	167,771.17	0.00	167,771.17	0.00	0.00	124,991.26	124,991.26	42,779.91
3980	Impuesto sobre nominas y otros que se derivan de una relacion laboral	0.00	97,269,938.00	0.00	97,269,938.00	0.00	0.00	97,269,938.00	97,269,938.00	0.00
3982	Impuesto sobre erogaciones por remuneraciones al trabajo personal	0.00	97,269,938.00	0.00	97,269,938.00	0.00	0.00	97,269,938.00	97,269,938.00	0.00
3990	Otros servicios generales	16,290,548.00	47,682,720.04	4,445,642.22	59,527,625.82	0.00	0.00	26,299,745.04	26,299,745.04	33,227,850.78
3991	Cuotas y suscripciones	936.00	0.00	936.00	0.00	0.00	0.00	0.00	0.00	0.00
3992	Gastos de servicios menores	2,894,425.00	3,831,003.96	3,322,627.22	3,402,801.74	0.00	0.00	1,547,724.91	1,547,724.91	1,855,076.83
3993	Estudios y analisis clinicos	0.00	5,680,000.00	0.00	5,680,000.00	0.00	0.00	231,710.00	231,710.00	5,448,290.00
3996	Subcontratacion de servicios con terceros	13,395,187.00	38,171,716.08	1,122,079.00	50,444,824.08	0.00	0.00	24,520,310.13	24,520,310.13	25,924,513.95
4000	Transferencias asignaciones subsidios y otras ayudas	133,700,108.00	0.00	0.00	133,700,108.00	0.00	0.00	133,700,108.00	133,700,108.00	0.00
4600	Transferencias a fideicomisos mandatos y otros analogos	133,700,108.00	0.00	0.00	133,700,108.00	0.00	0.00	133,700,108.00	133,700,108.00	0.00
4610	Transferencias a fideicomisos del poder ejecutivo	133,700,108.00	0.00	0.00	133,700,108.00	0.00	0.00	133,700,108.00	133,700,108.00	0.00
4611	Transferencias a fideicomisos del poder ejecutivo	133,700,108.00	0.00	0.00	133,700,108.00	0.00	0.00	133,700,108.00	133,700,108.00	0.00
5000	Bienes muebles inmuebles e intangibles	97,264,709.00	148,517,417.20	6,214,349.20	239,567,777.00	0.00	0.00	22,834,606.36	22,834,606.36	216,733,170.64
5100	Mobiliario y equipo de administracion	23,437,289.00	1,942,000.00	616,724.80	24,762,564.20	0.00	0.00	2,100,201.92	2,100,201.92	22,662,362.28

FISCALIA GENERAL DE JUSTICIA DEL ESTADO DE MEXICO

FGJ1612099C9

AVANCE PRESUPUESTAL DE EGRESOS DEL 1° DE ENERO AL 30 DE SEPTIEMBRE DE 2023

PAR	CONCEPTO	APROBADO	AMPLIACIÓN	REDUCCIÓN	MODIFICADO	COMPROMETID	DEVENGADO	PAGADO	EJERCIDO	POR EJERCER
5110	Muebles de oficina y estantería	19,839,163.00	92,000.00	571,708.80	19,359,454.20	0.00	0.00	294,182.61	294,182.61	19,055,271.59
5111	Muebles y enseres	19,839,163.00	92,000.00	571,708.80	19,359,454.20	0.00	0.00	294,182.61	294,182.61	19,055,271.59
5120	Muebles excepto de oficina y estantería	0.00	145,000.00	0.00	145,000.00	0.00	0.00	144,292.40	144,292.40	707.60
5121	Muebles excepto de oficina y estantería	0.00	145,000.00	0.00	145,000.00	0.00	0.00	144,292.40	144,292.40	707.60
5150	Equipo de computo y de tecnología de la información	2,859,537.00	1,200,000.00	0.00	4,059,537.00	0.00	0.00	1,251,709.32	1,251,709.32	2,807,827.68
5151	Bienes informáticos	2,859,537.00	1,200,000.00	0.00	4,059,537.00	0.00	0.00	1,251,709.32	1,251,709.32	2,807,827.68
5190	Otros mobiliarios y equipos de administración	798,589.00	505,000.00	45,016.00	1,198,573.00	0.00	0.00	410,017.59	410,017.59	788,555.41
5191	Otros bienes muebles	311,829.00	0.00	45,016.00	266,813.00	0.00	0.00	10,153.48	10,153.48	256,659.52
5192	Otros equipos electricos y electronicos de oficina	426,760.00	505,000.00	0.00	931,760.00	0.00	0.00	399,864.11	399,864.11	531,895.89
5200	Mobiliario y equipo educacional y recreativo	171,798.00	7,124,524.40	0.00	7,296,322.40	0.00	0.00	2,768,120.56	2,768,120.56	4,528,201.84
5210	Equipos y aparatos audiovisuales	171,798.00	1,939,210.60	0.00	2,111,008.60	0.00	0.00	57,808.60	57,808.60	2,053,200.00
5211	Equipos y aparatos audiovisuales	171,798.00	1,939,210.60	0.00	2,111,008.60	0.00	0.00	57,808.60	57,808.60	2,053,200.00
5230	Camaras fotograficas y de video	0.00	5,185,313.80	0.00	5,185,313.80	0.00	0.00	2,710,311.96	2,710,311.96	2,475,001.84
5231	Equipo de foto cine y grabacion	0.00	5,185,313.80	0.00	5,185,313.80	0.00	0.00	2,710,311.96	2,710,311.96	2,475,001.84
5300	Equipo e instrumental medico y de laboratorio	82,637.00	9,428,842.80	3,100.00	9,508,379.80	0.00	0.00	139,060.80	139,060.80	9,369,319.00
5310	Equipo medico y de laboratorio	79,537.00	9,428,842.80	0.00	9,508,379.80	0.00	0.00	139,060.80	139,060.80	9,369,319.00
5311	Equipo medico y de laboratorio	79,537.00	9,428,842.80	0.00	9,508,379.80	0.00	0.00	139,060.80	139,060.80	9,369,319.00
5320	Instrumental medico y de laboratorio	3,100.00	0.00	3,100.00	0.00	0.00	0.00	0.00	0.00	0.00
5321	Instrumental medico y de laboratorio	3,100.00	0.00	3,100.00	0.00	0.00	0.00	0.00	0.00	0.00
5400	Vehiculos y equipo de transporte	43,344,383.00	37,986,618.00	2,532,163.80	78,798,837.20	0.00	0.00	16,411,496.68	16,411,496.68	62,387,340.52
5410	Vehiculos y equipo terrestre	42,376,326.00	37,986,618.00	2,532,163.80	77,830,780.20	0.00	0.00	16,411,496.68	16,411,496.68	61,419,283.52
5411	Vehiculos y equipo de transporte terrestre	42,376,326.00	37,986,618.00	2,532,163.80	77,830,780.20	0.00	0.00	16,411,496.68	16,411,496.68	61,419,283.52
5490	Otros equipos de transporte	968,057.00	0.00	0.00	968,057.00	0.00	0.00	0.00	0.00	968,057.00

FISCALIA GENERAL DE JUSTICIA DEL ESTADO DE MÉXICO

FGJ161209C9

AVANCE PRESUPUESTAL DE EGRESOS DEL 1° DE ENERO AL 30 DE SEPTIEMBRE DE 2023

PAR	CONCEPTO	APROBADO	AMPLIACIÓN	REDUCCIÓN	MODIFICADO	COMPROMETID	DEVENGADO	PAGADO	EJERCIDO	POR EJERCER
5491	Otros equipos de transporte	968,057.00	0.00	0.00	968,057.00	0.00	0.00	0.00	0.00	968,057.00
5500	Equipo de defensa y seguridad	0.00	255,000.00	0.00	255,000.00	0.00	0.00	254,782.40	254,782.40	217.60
5510	Equipo de defensa y seguridad	0.00	255,000.00	0.00	255,000.00	0.00	0.00	254,782.40	254,782.40	217.60
5511	Maquinaria y equipo de seguridad publica	0.00	255,000.00	0.00	255,000.00	0.00	0.00	254,782.40	254,782.40	217.60
5600	Maquinaria otros equipos y herramientas	2,593,079.00	71,862,360.00	1,477,350.00	72,978,089.00	0.00	0.00	27,144.00	27,144.00	72,950,945.00
5650	Equipo de comunicacion y telecomunicacion	0.00	71,519,360.00	0.00	71,519,360.00	0.00	0.00	0.00	0.00	71,519,360.00
5651	Equipo y aparatos para comunicacion telecomunicacion y radio transmision	0.00	71,519,360.00	0.00	71,519,360.00	0.00	0.00	0.00	0.00	71,519,360.00
5660	Equipos de generacion electrica aparatos y accesorios electricos	0.00	343,000.00	0.00	343,000.00	0.00	0.00	0.00	0.00	343,000.00
5661	Equipos de generacion electrica aparatos y accesorios electricos	0.00	343,000.00	0.00	343,000.00	0.00	0.00	0.00	0.00	343,000.00
5670	Herramientas y maquinas-herramienta	147,694.00	0.00	0.00	147,694.00	0.00	0.00	27,144.00	27,144.00	120,550.00
5671	Herramientas maquina herramienta y equipo	147,694.00	0.00	0.00	147,694.00	0.00	0.00	27,144.00	27,144.00	120,550.00
5690	Otros equipos	2,445,385.00	0.00	1,477,350.00	968,035.00	0.00	0.00	0.00	0.00	968,035.00
5691	Instrumentos y aparatos especializados y de precision	1,393,076.00	0.00	1,044,200.00	348,876.00	0.00	0.00	0.00	0.00	348,876.00
5692	Maquinaria y equipo diverso	1,052,309.00	0.00	433,150.00	619,159.00	0.00	0.00	0.00	0.00	619,159.00
5900	Activos intangibles	27,635,523.00	19,918,072.00	1,585,010.60	45,968,584.40	0.00	0.00	1,133,800.00	1,133,800.00	44,834,784.40
5910	Software	27,422,523.00	18,504,690.00	1,585,010.60	44,342,202.40	0.00	0.00	0.00	0.00	44,342,202.40
5911	Software	27,422,523.00	18,504,690.00	1,585,010.60	44,342,202.40	0.00	0.00	0.00	0.00	44,342,202.40
5970	Licencias informaticas e intelectuales	213,000.00	1,413,382.00	0.00	1,626,382.00	0.00	0.00	1,133,800.00	1,133,800.00	492,582.00
5971	Licencias informaticas e intelectuales	213,000.00	1,413,382.00	0.00	1,626,382.00	0.00	0.00	1,133,800.00	1,133,800.00	492,582.00
6000	Inversion publica	0.00	41,472,448.91	0.00	41,472,448.91	0.00	0.00	20,736,224.46	20,736,224.46	20,736,224.45
6100	Otra publica en bienes de dominio publico	0.00	41,472,448.91	0.00	41,472,448.91	0.00	0.00	20,736,224.46	20,736,224.46	20,736,224.45
6120	Edificacion no habitacional	0.00	41,472,448.91	0.00	41,472,448.91	0.00	0.00	20,736,224.46	20,736,224.46	20,736,224.45

FISCALIA GENERAL DE JUSTICIA DEL ESTADO DE MEXICO

FGJ1612099C9

AVANCE PRESUPUESTAL DE EGRESOS DEL 1° DE ENERO AL 30 DE SEPTIEMBRE DE 2023


PAR	CONCEPTO	APROBADO	AMPLIACION	REDUCCION	MODIFICADO	COMPROMETID	DEVENGADO	PAGADO	EJERCIDO	POR EJERCER
6122	Obra estatal o municipal	0.00	41,472,448.91	0.00	41,472,448.91	0.00	0.00	20,736,224.46	20,736,224.46	20,736,224.45
9000	Deuda publica	0.00	0.00	0.00	0.00	0.00	0.00	130,860,677.04	130,860,677.04	-130,860,677.04
9900	Adeudos de ejercicios fiscales anteriores ADEFAS	0.00	0.00	0.00	0.00	0.00	0.00	130,860,677.04	130,860,677.04	-130,860,677.04
9910	ADEFAS	0.00	0.00	0.00	0.00	0.00	0.00	130,860,677.04	130,860,677.04	-130,860,677.04
9911	Por el ejercicio inmediato anterior	0.00	0.00	0.00	0.00	0.00	0.00	130,860,677.04	130,860,677.04	-130,860,677.04
TOTALES:		4,753,225,191.00	1,317,462,336.50	850,397,399.76	5,220,290,127.74	0.00	144,974.62	3,327,636,223.99	3,327,781,198.61	1,892,508,929.13

ELABORÓ
AUXILIAR ADMINISTRATIVO




LIC SAMUEL ALEJANDRO BRITO CORONA

REVISÓ
DEPARTAMENTO DE CONTABILIDAD



LIC ANGELICA ALCALA ANGELES

AUTORIZÓ
DIRECTORA DE RECURSOS FINANCIEROS Y CONTROL
PRESUPUESTAL



LIC LETICIA CAMPOS TREJO



DISPONIBILIDAD DEL FLUJO DE EFECTIVO

DEL 1° DE ENERO AL 30 DE SEPTIEMBRE DE 2023

CTA	CONCEPTO	ENERO	FEBRERO	MARZO	ABRIL	MAYO	JUNIO	JULIO	AGOSTO	SEPTIEMBRE	OCTUBRE	NOVIEMBRE	DECIEMBRE
INGRESOS													
5.05	Ingresos Corrientes	43,404.73	48,187.17	49,932.19	46,772.85	53,460.69	55,770.44	60,387.07	69,004.65	346,368.38	0.00	0.00	0.00
5.06	Repartimientos	0.00	0.00	17.35	24.00	13.36	0.00	34.28	0.00	0.00	0.00	0.00	0.00
7.05	Activaciones No Financieras	356,197.73	410,159.27	391,048.34	320,954.07	316,666.66	444,990.98	430,509.03	697,581.83	451,973.46	0.00	0.00	0.00
7.06	Aperto de Bienes	0.00	0.00	0.00	0.00	39,844.00	40,106.00	64,795.00	128,659.00	58,021.00	0.00	0.00	0.00
8.12	Donaciones para el Fomento de la Investigación Científica y Tecnológica	0.00	0.00	18,956,635.00	18,427,864.00	18,921,254.00	18,921,254.00	17,421,254.00	17,421,254.00	17,421,254.00	0.00	0.00	0.00
8.18	Reparto para el Fomento de las Instituciones de Investigación Científica y Tecnológica	0.00	0.00	0.00	0.00	0.00	0.00	21,000,000.00	0.00	0.00	0.00	0.00	0.00
12.01	Partes de Inversión	112,901,167.55	131,339,944.99	261,799,626.38	199,628,255.54	268,010,435.01	492,751,925.31	300,868,829.26	332,713,371.88	1,434,688,240.78	0.00	0.00	0.00
13.01	Transferencias Interiores	695,230,260.37	655,683,152.04	1,072,025,960.61	345,258,668.00	858,283,469.03	672,762,359.99	671,711,980.54	672,784,040.56	552,665,538.25	0.00	0.00	0.00
14.01	Devolución Directiva	35,779.50	137,290.96	253,458.98	288,370.86	183,593.52	280,161.77	238,997.02	233,962.58	194,361.86	0.00	0.00	0.00
14.02	Fondo de Reserva	0.00	0.00	0.02	2,196.50	1,498.00	20,000.00	20,000.00	1,587.48	18,093.10	0.00	0.00	0.00
14.03	Gratificaciones	0.00	35,000.00	3,577,350.00	165,000.00	0.00	0.00	145,000.00	65,000.00	8,471,500.00	0.00	0.00	0.00
14.04	Beneficio Patronal	39,964.27	708,207.99	169,288.55	216,388.20	120,451.16	82,442.50	321,580.83	417,427.69	217,405.82	0.00	0.00	0.00
14.05	Multa General	34,574.00	45,636.80	41,488.00	41,488.00	0.00	0.00	0.00	0.00	87,142.00	0.00	0.00	0.00
14.06	FORIMEK	0.00	0.00	30,000.00	0.00	0.00	0.00	0.00	0.00	0.00	0.00	0.00	0.00
14.08	Gastos de Investigación	6,287.93	87,799.37	83,104.64	2,451.52	232,411.98	0.00	0.00	500.00	7,350.82	0.00	0.00	0.00
14.09	Devolución Subvenciones Múltiples y Otras	0.00	0.00	0.00	0.00	0.00	0.00	0.00	2,593.50	0.00	0.00	0.00	0.00
14.10	Fondo para la Administración y Control de los Bienes Muebles, Enajenables, Decomisables y de	0.00	0.00	0.00	0.00	0.00	0.00	3,973,900.00	178,756.00	43,155.41	0.00	0.00	0.00
14.11	Devolución Interiores	0.00	0.00	0.00	0.00	0.00	16,811.67	0.00	0.00	2,228,467.48	0.00	0.00	0.00
14.12	Gastos de Operación	0.00	0.00	0.00	0.00	1,165,545.81	0.00	0.00	0.00	0.00	0.00	0.00	0.00
14.13	Programa de Estimulo y Reconocimiento	0.00	90,000.00	0.00	0.00	400,000.00	0.00	0.00	0.00	0.00	0.00	0.00	0.00
15.02	Fondo Comunal Recursos Estatales	382,255,860.00	414,334,062.00	435,002,380.00	351,443,714.00	406,516,070.00	363,665,077.00	363,864,420.00	462,204,226.00	466,660,186.00	0.00	0.00	0.00
15.04	Gasto de Inversión	0.00	0.00	0.00	0.00	0.00	0.00	0.00	28,100.00	41,472,448.91	0.00	0.00	0.00
16.07	Otros Ingresos	58,275.01	23,139.00	211,657.38	35,713.71	48,519.05	124,861.28	104,008.55	28,100.00	37,244.25	0.00	0.00	0.00
TOTAL INGRESOS		1,190,961,761.09	1,202,942,679.59	1,792,691,647.44	916,877,641.25	1,564,313,332.27	1,549,166,760.94	1,380,223,695.56	1,486,956,065.19	2,525,078,999.52	0.00	0.00	0.00
EGRESOS													
21.00	Salarios Personales	0.00	0.00	0.00	0.00	26,854,432.35	0.00	0.00	0.00	0.00	0.00	0.00	0.00
21.01	Beneficios Personales	135,920,883.83	259,926,757.68	353,686,879.69	196,800,358.07	235,842,241.67	488,161,787.13	288,177,125.93	311,635,211.59	272,479,676.36	0.00	0.00	0.00



DISPONIBILIDAD DEL FLUJO DE EFECTIVO

DEL 1° DE ENERO AL 30 DE SEPTIEMBRE DE 2023

CTA	CONCEPTO	ENERO	FEBRERO	MARZO	ABRIL	MAYO	JUNIO	JULIO	AGOSTO	SEPTIEMBRE	OCTUBRE	NOVIEMBRE	DICEMBRE
24.05	Salarios y Salarios	660,405.00	992,513.00	1,244,309.63	1,015,570.02	1,113,240.47	1,200,059.02	452,949.69	1,145,775.01	1,094,778.48	0.00	0.00	0.00
24.06	Salarios de Operación	38,012,008.55	112,583,157.82	53,046,387.45	31,300,351.18	41,467,185.69	37,520,195.23	69,786,052.27	76,807,526.56	70,337,402.12	0.00	0.00	0.00
24.07	Préstamos entre Cuentas Bancarias	695,230,260.37	655,633,152.84	1,072,025,960.61	345,258,668.00	859,283,469.03	672,762,359.99	671,711,980.54	672,764,040.56	552,665,536.25	0.00	0.00	0.00
24.08	Costos de Investigación	769,600.00	480,537.68	2,639,000.00	1,767,000.00	1,628,800.00	1,910,837.00	1,225,000.00	1,328,700.00	2,940,788.00	0.00	0.00	0.00
24.10	Pago de Fianzas Bancarias	685,558.71	945,413.67	1,034,811.21	1,026,168.10	676,384.59	1,084,246.14	1,022,028.85	1,097,278.86	1,041,742.92	0.00	0.00	0.00
24.13	Estructuras y Recorridos	695,000.00	224,930.60	6,017.60	400,000.00	73,772.00	13,256.00	0.00	13,256.00	860,000.00	0.00	0.00	0.00
24.15	Redes Sociales	0.00	0.00	64,319.00	20,748.00	0.00	0.00	648.00	0.00	43,571.00	0.00	0.00	0.00
24.17	Depositos Bancarios	0.00	0.00	0.00	0.00	0.00	0.00	0.00	0.00	71,911.41	0.00	0.00	0.00
24.18	Bienes Personales, Embarques, Abandono de Bienes Personales	0.00	0.00	0.00	0.00	0.00	0.00	0.00	0.00	0.00	0.00	0.00	0.00
27.01	Carga de Inversión	219,006,180.90	1,526,449.71	447,750,809.28	135,721,953.28	471,752,374.29	300,448,376.85	173,739,313.28	274,375,559.13	947,062,746.61	0.00	0.00	0.00
27.02	Carga de Inversión FOMEX	2,022,111.00	0.00	2,999,925.27	16,963,183.99	36,342,391.22	18,621,150.97	161,932,167.39	17,421,218.76	34,842,430.71	0.00	0.00	0.00
27.03	Carga de Inversión FASP	0.00	0.00	0.00	0.00	0.00	0.00	20,999,976.09	0.00	0.00	0.00	0.00	0.00
27.05	Carga de Inversión FOPRIP	0.00	0.00	0.00	0.00	0.00	0.00	0.00	0.00	0.00	0.00	0.00	0.00
28.07	Fondo de Aportaciones Federales a los Estados y al DF (FASD)	276,350.86	2,663,016.35	70.15	157,209.62	303,645.67	7,688,408.88	3,928,248.00	15,421,826.66	17,004,713.76	0.00	0.00	0.00
28.12	PAGI Tercer Sector	34,114.50	231,268.99	227,515.88	157,209.62	303,645.67	7,688,408.88	477,548.95	247,305.27	136,657.61	0.00	0.00	0.00
28.13	Obras Públicas	0.00	0.00	0.00	0.00	0.00	0.00	0.00	0.00	20,736,224.46	0.00	0.00	0.00
30.01	Servicios Personales	9,520,366.05	5,348,074.70	5,514,712.17	5,551,933.06	5,510,503.24	5,931,043.13	6,143,315.34	6,269,294.89	6,063,116.15	0.00	0.00	0.00
30.02	Materiales y Suministros	26,900,000.00	0.00	0.00	0.00	0.00	0.00	0.00	0.00	0.00	0.00	0.00	0.00
30.03	Servicios Generales	22,596,592.75	512,588.84	18,929.99	57,718.13	20,843,710.85	0.00	0.00	0.00	0.00	0.00	0.00	0.00
30.05	Servicios Materiales, Inmuebles e Instalaciones	0.00	0.00	0.00	0.00	0.00	0.00	0.00	0.00	0.00	0.00	0.00	0.00
TOTAL EGRESOS		1,152,319,442.84	1,041,097,861.08	1,940,259,647.93	736,041,351.45	1,700,897,151.07	1,536,912,220.34	1,399,596,350.33	1,376,726,993.31	2,297,753,434.77	0.00	0.00	0.00
DISPONIBILIDAD		38,642,308.55	161,844,718.51	-147,687,700.49	179,836,479.80	-146,543,818.80	12,253,540.60	-19,372,564.75	109,229,071.89	227,325,634.75	0.00	0.00	0.00

ELABORÓ
AUXILIAR ADMINISTRATIVO

REVISÓ
DEPARTAMENTO DE CONTABILIDAD

AUTORIZÓ
DIRECTORA DE RECURSOS FINANCIEROS Y
CONTROL PRESUPUESTAL

LIC SAMUEL ALEJANDRO BRITO CORONA

LIC ANGELICA ALCALA ANGELES

LIC LETICIA CAMPOS TREJO

BALANZA DE COMPROBACIÓN DETALLADA

FISCALIA GENERAL DE JUSTICIA DEL ESTADO DE MEXICO				DEL 01 DE ENERO DE 2023 AL 30 DE SEPTIEMBRE DE 2023				MOVIMIENTOS DEL MES		SALDO FINAL	
CTA	SCTA	SSSCTA	SSSCTA A	NOMBRE DE LA CUENTA	SALDO INICIAL	DEBE	HABER	DEBE	HABER	DEBE	HABER
1111				Efectivo	30,000.00		0.00	18,093.10	18,093.10	30,000.00	0.00
1111	0000000001			Fiscalia General de Justicia	30,000.00		0.00	18,093.10	18,093.10	30,000.00	0.00
1111	0000000001	0000000000000002		Fondo Revolvente	30,000.00		0.00	18,093.10	18,093.10	30,000.00	0.00
1111	0000000001	0000000000000002	0110	Gerardo Jimenez Gonzalez	20,000.00		0.00	16,910.10	16,910.10	20,000.00	0.00
1111	0000000001	0000000000000002	0115	Juan Carlos Villacina Soto	10,000.00		0.00	1,183.00	1,183.00	10,000.00	0.00
1112				Bancos/Tesoreria	392,164,569.07		0.00	2,525,060,876.42	2,297,735,341.67	619,490,103.62	0.00
1112	0000000001			BANCOS	90,460,159.71		0.00	1,192,264,287.48	1,032,740,088.70	249,984,358.49	0.00
1112	0000000001	0000000000000001		Cta No 000110478814 FGJ	60,762,879.83		0.00	466,661,360.62	298,710,391.00	228,713,669.45	0.00
1112	0000000001	0000000000000004		Cta No 0110576484 (Fondo de Investigaciones)	222,494.59		0.00	2,900,141.44	2,940,788.00	181,848.03	0.00
1112	0000000001	0000000000000014		Cta No 0111031848 (Procedimientos Adquisitivos)	24,288.00		0.00	58,023.27	0.00	82,311.27	0.00
1112	0000000001	0000000000000017		Cta No 0111135554 (Fondo de Recaudacion de Ingresos)	124,479.74		0.00	521,897.97	0.00	646,377.71	0.00
1112	0000000001	0000000000000023		Cta No 0111737740 (FOREMEX 2018)	321,333.32		0.00	2.77	0.00	321,336.09	0.00
1112	0000000001	0000000000000025		Cta No 0112398214 (Estimulos y Recompensas)	610,103.73		0.00	860,005.25	860,000.00	610,108.98	0.00
1112	0000000001	0000000000000026		Cta No 0112405180 (Recompensas a Informantes)	271.63		0.00	0.00	0.00	271.63	0.00
1112	0000000001	0000000000000027		Cta No 0112779937 (Trata de Personas 2019)	396,214.01		0.00	85,546.51	136,657.61	345,102.91	0.00
1112	0000000001	0000000000000040		Cta No 0114738875 (Gratificaciones Especiales 2020)	1,006,197.22		0.00	6,664,350.93	70,000.00	7,600,548.15	0.00
1112	0000000001	0000000000000043		Cta No 0115210496 (Procuracion)	442,355.14		0.00	100,755.29	43,571.00	499,539.43	0.00
1112	0000000001	0000000000000044		Cta No 0116143644 (Gratificaciones 2021)	893,019.08		0.00	10,859,314.25	6,090,792.46	5,661,540.87	0.00
1112	0000000001	0000000000000050		Cta No 0117918712 (Sancciones, decomisos, multas y otros)	57,601.96		0.00	0.49	0.00	57,602.45	0.00
1112	0000000001	0000000000000057		Cta No 0118259941 (Unidades de Analisis y Contexto)	116.46		0.00	0.00	0.00	116.46	0.00
1112	0000000001	0000000000000058		Cta No 0118259984 (Alerta de Violencia de Genero Contra las Mujeres en el Estado de Mexico)	105.45		0.00	0.00	0.00	105.45	0.00



BALANZA DE COMPROBACIÓN DETALLADA

FISCALÍA GENERAL DE JUSTICIA DEL ESTADO DE MEXICO DEL 01 DE ENERO DE 2023 AL 30 DE SEPTIEMBRE DE 2023

CTA	SCTA	SSCTA	SSSCTA	SSSCTA A	NOMBRE DE LA CUENTA	SALDO INICIAL		MOVIMIENTOS DEL MES		SALDO FINAL	
						DEBE	HABER	DEBE	HABER	DEBE	HABER
1112	0000000001	0000000000000000059			Cta No 0118259992 (Alerta de Violencia de Género Contra las Mujeres por Desaparición, de Niñas, Adolescentes y Mujeres)	105.45	0.00	0.00	0.00	105.45	0.00
1112	0000000001	0000000000000000060			Cta No 0119036296 (Fondo para la Administración y destino de los Bienes Asegurados, Embargados, Abandonados, Decomisados o de Extinción de Dominio)	28,822.86	0.00	43,155.79	71,911.41	67.24	0.00
1112	0000000001	0000000000000000061			Cta No 0119295852 (Nomina)	1,572,250.47	0.00	104,503,340.25	104,490,912.97	1,584,677.75	0.00
1112	0000000001	0000000000000000062			Cta. No 0119799990 (Servicios Personales 2023)	745,772.20	0.00	430,943,876.61	430,806,573.61	883,075.20	0.00
1112	0000000001	0000000000000000063			Cta. No 0119836543 (Gastos de Operación 2023)	3,865,758.66	0.00	69,452,283.46	72,297,100.02	1,030,942.10	0.00
1112	0000000001	0000000000000000064			Cta. No 0119836535 (Fondo Revolvente 2023)	1,663,838.41	0.00	1,934,406.64	2,134,727.50	1,463,517.55	0.00
1112	0000000001	0000000000000000065			Cta No 0119258736 (Tarjetas para Fondos Revolventes)	106,761.35	0.00	15,438.72	15,437.80	106,762.27	0.00
1112	0000000001	0000000000000000067			Cta No 0119615555 (FASP 2023 Recurso Estatal)	324.79	0.00	2,189,020.46	2,189,000.00	345.25	0.00
1112	0000000001	0000000000000000068			Cta No 0119615571 (FASP 2023 Recurso Federal)	17,421,697.51	0.00	32,237,192.62	49,658,144.47	745.66	0.00
1112	0000000001	0000000000000000069			Cta No 1539483637 (Angel Ivan Lugo Celin)	40,000.00	0.00	0.00	0.00	40,000.00	0.00
1112	0000000001	0000000000000000071			Cta No 1556497212 (Gerardo Jimenez Gonzalez)	30,000.00	0.00	0.00	0.00	30,000.00	0.00
1112	0000000001	0000000000000000072			Cta No 1556497246 (Oscar Calixto Sanchez)	20,000.00	0.00	498.01	498.01	20,000.00	0.00
1112	0000000001	0000000000000000073			Cta No 1556497287 (Carlos Diaz de Leon Martinez)	5,000.00	0.00	0.00	0.00	5,000.00	0.00
1112	0000000001	0000000000000000074			Cta No 1556497301 (Mancela Xicolencat Elizaga)	18,000.00	0.00	0.00	0.00	18,000.00	0.00
1112	0000000001	0000000000000000075			Cta No 1556497327 (Alfonso Arturo Silva Sanchez)	5,000.00	0.00	3,734.35	3,734.35	5,000.00	0.00
1112	0000000001	0000000000000000076			Cta No 1556497335 (Rogelio Enrique Valdez Valdez)	45,000.00	0.00	3,287.23	3,287.23	45,000.00	0.00
1112	0000000001	0000000000000000077			Cta No 1556942446 (Eric Israel Salas Aguilera)	11,250.00	0.00	0.00	0.00	11,250.00	0.00
1112	0000000001	0000000000000000078			Cta No 1570411294 (Armando Enrique Santos Ortiz)	10,000.00	0.00	2,536.21	2,536.21	10,000.00	0.00



BALANZA DE COMPROBACIÓN DETALLADA

FISCALÍA GENERAL DE JUSTICIA DEL ESTADO DE MEXICO DEL 01 DE ENERO DE 2023 AL 30 DE SEPTIEMBRE DE 2023

CTA	SCTA	SSCTA	SSSCTA	SSSCTA A	NOMBRE DE LA CUENTA	SALDO INICIAL		MOVIMIENTOS DEL MES		SALDO FINAL	
						DEBE	HABER	DEBE	HABER	DEBE	HABER
1112	0000000001	000000000000000079			Cta No 0120492930 (FOFISP 2023 REC FEDERAL)	29.74	0.00	0.00	0.00	29.74	0.00
1112	0000000001	000000000000000080			Cta No 1577797235 (Marin Marin Colin)	9,000.00	0.00	5,382.00	5,382.00	9,000.00	0.00
1112	0000000001	000000000000000081			Cta No 0120713775 (Bienes Asegurados)	88.11	0.00	0.00	0.00	88.11	0.00
1112	0000000001	000000000000000082			Cta No 0120808288 (Obra Publica)	0.00	0.00	62,208.716.34	62,208.643.05	73.29	0.00
1112	0000000002	000000000000000001			BANORTE	0.00	0.00	74,438.581.43	74,438.550.15	31.28	0.00
1112	0000000002	000000000000000001			Cta No 1217539961 (Nomina)	0.00	0.00	74,438.581.43	74,438.550.15	31.28	0.00
1112	0000000003	000000000000000001			BANCA MIFEL	301,704.409.36	0.00	140,071.909.12	72,354.840.10	369,421.478.38	0.00
1112	0000000003	000000000000000001			Cta No 01600600644 (Recompensas a Informantes)	40,798.701.54	0.00	8,489.73	0.00	40,807.201.27	0.00
1112	0000000003	000000000000000002			Cta No 01600600725 (Investigaciones Especiales)	39,683.281.51	0.00	7,921.22	2,892.788.00	36,798.414.73	0.00
1112	0000000003	000000000000000004			Cta No 01600600776 (Fondo para Unidades de Analisis y Contexto)	45,849.554.38	0.00	9,551.99	0.00	45,859.106.37	0.00
1112	0000000003	000000000000000005			Cta No 01600600741 (Alerta de violencia de genero contra las mujeres en el Estado de Mexico)	45,780.547.89	0.00	9,537.61	0.00	45,790.085.50	0.00
1112	0000000003	000000000000000006			Cta No 01600600768 (Alerta de violencia de genero contra las mujeres por desaparicion de niñas adolescentes y mujeres)	45,780.137.24	0.00	9,537.53	0.00	45,789.674.77	0.00
1112	0000000003	000000000000000007			Cta No 01600629456 (Gastos de Operación 2023)	83,812.188.80	0.00	140,028.861.04	69,462.052.10	154,376.995.74	0.00
1112	0000000004	000000000000000001			SANTANDER	0.00	0.00	1,118,286.098.39	1,118,201.862.72	84,235.67	0.00
1112	0000000004	000000000000000001			Cta No 65 51004544 1 (Estimulos y Recompensas)	0.00	0.00	113,392.274.95	113,372.274.95	20,000.00	0.00
1112	0000000004	000000000000000002			Cta No 65 51004551 5 (FOREMEX)	0.00	0.00	370,392.138.93	370,372.138.93	20,000.00	0.00
1112	0000000004	000000000000000003			Cta No 65 51004553 2 (Gratificaciones Especiales 2021)	0.00	0.00	543,836.660.21	543,812.424.54	24,235.67	0.00
1112	0000000004	000000000000000004			Cta No 65 51004557 7 (Fondo de Trata de Personas)	0.00	0.00	90,685.024.30	90,645.024.30	20,000.00	0.00
1114	0000000001				INVERSIONES TEMPORALES (Hasta 3 meses)	1,567,734,020.46	0.00	1,567,907,867.97	1,637,809,987.05	1,497,831,891.38	0.00
1114	0000000001				INVERSIONES TEMPORALES	1,567,734,020.46	0.00	1,567,907,867.97	1,637,809,987.05	1,497,831,891.38	0.00
1114	0000000001	0000000000000000117			CUENTA 2048048800 (Recaudacion de Ingresos)	14,863,719.41	0.00	137,184.39	0.00	15,000,883.80	0.00



BALANZA DE COMPROBACIÓN DETALLADA

FISCALIA GENERAL DE JUSTICIA DEL ESTADO DE MÉXICO DEL 01 DE ENERO DE 2023 AL 30 DE SEPTIEMBRE DE 2023

CTA	SCTA	SSCTA	SSSCTA	SSSCTA A	NOMBRE DE LA CUENTA	SALDO INICIAL		MOVIMIENTOS DEL MES		SALDO FINAL	
						DEBE	HABER	DEBE	HABER	DEBE	HABER
1114	0000000001	00000000000000127			Cta No 16536903 (Fondo de Trata de Personas)	90,255,592.97	0.00	90,903,369.67	181,158,962.64	0.00	0.00
1114	0000000001	00000000000000137			Cta No 210369 FOREMEX GBM	369,067,714.23	0.00	1,324,424.70	370,392,138.93	0.00	0.00
1114	0000000001	00000000000000147			CUENTA 214400 (Gratificaciones Especiales 2021)	9,030,554.53	0.00	15,031.15	9,045,585.68	0.00	0.00
1114	0000000001	00000000000000152			CUENTA 215201 (Fideicomiso de Estímulos y Recompensas GBM)	112,129,889.18	0.00	112,934,660.72	225,064,549.90	0.00	0.00
1114	0000000001	00000000000000153			CUENTA 21413904 (Gratificaciones Especiales 2021 GBM)	541,616,810.27	0.00	1,943,628.93	543,560,439.20	0.00	0.00
1114	0000000001	00000000000000161			CUENTA 2055246148 (Fondo para la Administración y destino de los Bienes Asegurados, Embargados, Abandonados, Decomisados o de Extensión de Dominio)	4,291,615.62	0.00	39,603.61	0.00	4,331,219.23	0.00
1114	0000000001	00000000000000162			Cta No 2056947271 (Servicios Personales 2023)	326,656,929.75	0.00	161,495,037.17	269,901,571.04	218,290,395.66	0.00
1114	0000000001	00000000000000163			Cta No 2056501230 (FASP 2023 Recurso Estatal)	2,987,892.86	0.00	9,346.13	2,189,020.46	808,218.53	0.00
1114	0000000001	00000000000000164			Cta No 2056501273 (FASP 2023 Recurso Federal)	71,408,364.74	0.00	35,618,766.54	14,815,918.79	92,211,232.49	0.00
1114	0000000001	00000000000000165			CUENTA 2056438803 (FOFISP Recurso Federal)	21,356,797.81	0.00	197,083.38	0.00	21,553,881.19	0.00
1114	0000000001	00000000000000166			Cta 2056965689 (Bienes Asegurados)	4,028,139.09	0.00	37,172.20	0.00	4,065,311.29	0.00
1114	0000000001	00000000000000167			Cta 2059183051 (Obra Publica)	0.00	0.00	41,657,235.56	20,736,267.43	20,920,968.15	0.00
1114	0000000001	00000000000000168			CUENTA C00064 F1013 (Estímulos y Recompensas Aitor Casa de Bolsa)	0.00	0.00	112,977,038.13	660,000.00	112,117,038.13	0.00
1114	0000000001	00000000000000169			CUENTA C00065 F1014 (FOREMEX Aitor Casa de Bolsa)	0.00	0.00	371,903,632.39	0.00	371,903,632.39	0.00
1114	0000000001	00000000000000170			CUENTA C00066 F1015 (Gratificaciones Especiales 2021 Aitor Casa de Bolsa)	0.00	0.00	545,780,731.14	0.00	545,780,731.14	0.00
1114	0000000001	00000000000000171			CUENTA C00067 F1016 (Fondo de Trata de Personas Aitor Casa de Bolsa)	0.00	0.00	90,933,922.14	85,542.98	90,848,379.16	0.00
1122					Cuentas por Cobrar a Corto Plazo	0.00	0.00	5.80	0.00	5.80	0.00
1122	0000000013				Comisiones Bancarias	0.00	0.00	5.80	0.00	5.80	0.00
1122	0000000013	00000000000000001			Fiscalia General de Justicia	0.00	0.00	5.80	0.00	5.80	0.00
1122	0000000013	0000000000000000001	0001		Comisiones Bancarias	0.00	0.00	5.80	0.00	5.80	0.00
1123					Deudores Diversos por Cobrar a Corto Plazo	637,833.33	0.00	1,094,778.48	757,666.81	974,945.00	0.00



BALANZA DE COMPROBACIÓN DETALLADA

FISCALIA GENERAL DE JUSTICIA DEL ESTADO DE MEXICO										DEL 01 DE ENERO DE 2023 AL 30 DE SEPTIEMBRE DE 2023			
CTA	SCTA	SSCTA	SSSCTA	SSSCTA A	NOMBRE DE LA CUENTA	SALDO INICIAL		MOVIMIENTOS DEL MES		SALDO FINAL			
						DEBE	HABER	DEBE	HABER	DEBE	HABER		
1123	0000001104				DEUDORES DIVERSOS	637,833.33	0.00	1,094,778.48	757,666.81	974,945.00	0.00		
1123	0000001104	0000000000000002			GASTOS A COMPROBAR	637,833.33	0.00	1,094,778.48	757,666.81	974,945.00	0.00		
1123	0000001104	0000000000000002	0004		Pablo Ruiz Ramirez	0.00	0.00	53,729.00	20,728.00	33,003.00	0.00		
1123	0000001104	0000000000000002	0018		Juan Ramon Jimenez Castillo	0.00	0.00	132,437.90	65,353.00	67,084.90	0.00		
1123	0000001104	0000000000000002	0062		Julio Adrian Bernal Becerra	26,254.00	0.00	0.00	26,254.00	0.00	0.00		
1123	0000001104	0000000000000002	0111		Andres Alvarado Allende	0.00	0.00	95,768.00	0.00	95,768.00	0.00		
1123	0000001104	0000000000000002	0304		Rodrigo Daniel Cardenas Palencia	8,674.00	0.00	0.00	8,674.00	0.00	0.00		
1123	0000001104	0000000000000002	0317		Anel Margarita Garcia Frieven	25,346.00	0.00	0.00	25,346.00	0.00	0.00		
1123	0000001104	0000000000000002	0346		Alejandro Gregorio Martinez Malpica	0.00	0.00	11,002.00	0.00	11,002.00	0.00		
1123	0000001104	0000000000000002	0362		Efren Franco Alva	0.00	0.00	59,239.00	0.00	59,239.00	0.00		
1123	0000001104	0000000000000002	0378		Enrique Oniz Hernandez	0.00	0.00	11,940.00	0.00	11,940.00	0.00		
1123	0000001104	0000000000000002	0475		Jose Campos Aguilar	0.00	0.00	21,194.00	19,186.00	2,008.00	0.00		
1123	0000001104	0000000000000002	0476		Mauricio Crispin Hernandez Buitron	16,330.00	0.00	4,600.00	10,560.00	10,350.00	0.00		
1123	0000001104	0000000000000002	0498		Jesus Barrera Rodriguez	64,312.00	0.00	0.00	8,979.20	55,332.80	0.00		
1123	0000001104	0000000000000002	0501		Ricardo Armando Urrutia Colih	66,365.00	0.00	0.00	86,385.00	0.00	0.00		
1123	0000001104	0000000000000002	0506		Alejandro Ochoa Velazco	19,605.49	0.00	0.00	19,605.49	0.00	0.00		
1123	0000001104	0000000000000002	0539		Julio Joel Hernandez Gutierrez	0.00	0.00	27,188.00	4,068.59	23,129.41	0.00		
1123	0000001104	0000000000000002	0647		Alicia Buendia Galicia	0.00	0.00	9,950.00	0.00	9,950.00	0.00		
1123	0000001104	0000000000000002	0675		Pablo Alberto Mandujano Cruz	48,057.83	0.00	0.00	48,057.83	0.00	0.00		
1123	0000001104	0000000000000002	0701		Ruben Juvencio Comejo Olvera	47,838.00	0.00	0.00	47,838.00	0.00	0.00		
1123	0000001104	0000000000000002	0710		Gerardo Jimenez Gonzalez	28,000.00	0.00	72,723.56	65,723.56	35,000.00	0.00		
1123	0000001104	0000000000000002	0716		Ivan Rivera Bustamante	0.00	0.00	21,205.00	0.00	21,205.00	0.00		
1123	0000001104	0000000000000002	0733		Jose Misael Isaac Diaz	0.00	0.00	17,686.00	0.00	17,686.00	0.00		
1123	0000001104	0000000000000002	0758		Jose Emiliano Montiel Hernandez	40,000.00	0.00	40,000.00	40,000.01	39,999.99	0.00		
1123	0000001104	0000000000000002	0794		Brenda Karina Zavala Colin	0.00	0.00	0.00	1,110.00	-1,110.00	0.00		
1123	0000001104	0000000000000002	0801		Andrea Becerra Mendoza	2,010.00	0.00	0.00	2,010.00	0.00	0.00		
1123	0000001104	0000000000000002	0830		Frida Carol Maldonado Mondragon	0.00	0.00	6,571.00	0.00	6,571.00	0.00		
1123	0000001104	0000000000000002	0833		Alexis Javier Garcia Camon	0.00	0.00	54,459.00	1,364.00	53,095.00	0.00		
1123	0000001104	0000000000000002	0834		Gabriel Medina Contreras	0.00	0.00	26,236.00	0.00	26,236.00	0.00		



BALANZA DE COMPROBACIÓN DETALLADA

FISCALIA GENERAL DE JUSTICIA DEL ESTADO DE MÉXICO										DEL 01 DE ENERO DE 2023 AL 30 DE SEPTIEMBRE DE 2023			
CTA	SCTA	SSCTA	SSSCTA	SSSCTA A	NOMBRE DE LA CUENTA	SALDO INICIAL		MOVIMIENTOS DEL MES		SALDO FINAL			
						DEBE	HABER	DEBE	HABER	DEBE	HABER		
1123	0000001104	0000000000000002	0835		Karen Abigail Mercado Gomez	1,248.00	0.00	0.00	1,248.00	0.00	0.00		
1123	0000001104	0000000000000002	0842		Clara Cecilia Areola Valdes	0.00	0.00	27,650.00	58.51	27,591.49	0.00		
1123	0000001104	0000000000000002	0849		Yasmin Gomez Castañeda	42,216.00	0.00	0.00	4,906.65	37,309.35	0.00		
1123	0000001104	0000000000000002	0851		Marissa Bastida Lopez	0.00	0.00	46,019.00	0.00	46,019.00	0.00		
1123	0000001104	0000000000000002	0854		Abraham Antonio Lemus Cabrera	0.00	0.00	1,452.00	0.00	1,452.00	0.00		
1123	0000001104	0000000000000002	0857		Jorge Alberto Perez Legorreta	0.00	0.00	13,532.00	0.00	13,532.00	0.00		
1123	0000001104	0000000000000002	0861		Balaam Cernaam Ramirez Valle	13,062.00	0.00	0.00	13,062.00	0.00	0.00		
1123	0000001104	0000000000000002	0883		Aldo Sotero Rodriguez Hernandez	0.00	0.00	8,410.00	8,410.00	0.00	0.00		
1123	0000001104	0000000000000002	0888		Jose Carlos Segundo Sanchez	0.00	0.00	71,836.00	0.00	71,836.00	0.00		
1123	0000001104	0000000000000002	0893		Bias Vasquez Nava	2,462.00	0.00	4,714.00	2,462.00	4,714.00	0.00		
1123	0000001104	0000000000000002	0899		Ana Della Ortega Aguilar	11,906.00	0.00	0.00	11,906.00	0.00	0.00		
1123	0000001104	0000000000000002	0912		Kanna Marquez Roa	15,494.00	0.00	0.00	15,494.00	0.00	0.00		
1123	0000001104	0000000000000002	0913		Rodrigo Estrada Melendez	4,096.01	0.00	0.00	4,096.01	0.00	0.00		
1123	0000001104	0000000000000002	0914		Manuel Torres Aguirre	21,319.00	0.00	0.00	9,537.00	11,782.00	0.00		
1123	0000001104	0000000000000002	0915		Maria Dolores Nova Sanchez	18,231.00	0.00	0.00	18,231.00	0.00	0.00		
1123	0000001104	0000000000000002	0916		Luis Javier Castañeda Hernandez	24,836.00	0.00	0.00	24,836.00	0.00	0.00		
1123	0000001104	0000000000000002	0917		Israel Antonio Galindo Garduño	944.00	0.00	0.00	944.00	0.00	0.00		
1123	0000001104	0000000000000002	0918		Samuel Tellez Guadarrama	27,984.00	0.00	0.00	3,866.94	24,117.06	0.00		
1123	0000001104	0000000000000002	0919		Diego Moreno Gaona	29,199.00	0.00	0.00	29,199.00	0.00	0.00		
1123	0000001104	0000000000000002	0920		Maria de Lourdes Caballero Ramirez	660.00	0.00	676.00	660.00	676.00	0.00		
1123	0000001104	0000000000000002	0921		Jose Socorro Gonzalez de la Cruz	11,364.00	0.00	0.00	11,364.00	0.00	0.00		
1123	0000001104	0000000000000002	0922		Victor Omar Hernandez Flores	0.00	0.00	22,704.00	22,704.00	0.00	0.00		
1123	0000001104	0000000000000002	0923		Juan Manuel Villegas Rubio	0.00	0.00	24,854.00	0.00	24,854.00	0.00		
1123	0000001104	0000000000000002	0924		Miguel Augusto Ortiz Cano	0.00	0.00	14,110.00	0.00	14,110.00	0.00		
1123	0000001104	0000000000000002	0925		Perla Belém Gonzalez Vega	0.00	0.00	9,563.00	0.00	9,563.00	0.00		
1123	0000001104	0000000000000002	0926		Vianey Garcia Alferes	0.00	0.00	12,062.00	0.00	12,062.00	0.00		
1123	0000001104	0000000000000002	0927		Gustavo Coling Trejo	0.00	0.00	24,664.00	0.00	24,664.00	0.00		
1123	0000001104	0000000000000002	0928		Ismael Chavez Romo	0.00	0.00	14,182.00	14,182.00	0.00	0.00		
1123	0000001104	0000000000000002	0930		Luis Fernando Navarro Perez	0.00	0.00	75,050.00	0.00	75,050.00	0.00		

BALANZA DE COMPROBACIÓN DETALLADA

FISCALÍA GENERAL DE JUSTICIA DEL ESTADO DE MEXICO										DEL 01 DE ENERO DE 2023 AL 30 DE SEPTIEMBRE DE 2023			
CTA	SCTA	SSCTA	SSSCTA	SSSCTA A	NOMBRE DE LA CUENTA	SALDO INICIAL		MOVIMIENTOS DEL MES		SALDO FINAL			
						DEBE	HABER	DEBE	HABER	DEBE	HABER		
1123	0000001104	0000000000000002	0931		Lizandro Hisjoo Rosales	0.00	0.00	26,636.00	0.00	26,636.00	0.00		
1123	0000001104	0000000000000002	0932		Juan Carlos Delgado Neri	0.00	0.00	30,726.00	0.00	30,726.00	0.00		
1231					Terrenos	153,252,286.19	0.00	0.00	0.00	153,252,286.19	0.00		
1231	0000000001				Predios no edificados	153,252,286.19	0.00	0.00	0.00	153,252,286.19	0.00		
1231	0000000001	0000000000000002			Fiscalia General de Justicia	153,252,286.19	0.00	0.00	0.00	153,252,286.19	0.00		
1231	0000000001	0000000000000002	0001		Terrenos	153,252,286.19	0.00	0.00	0.00	153,252,286.19	0.00		
1233					Edificios no Habitacionales	748,496,132.16	0.00	0.00	0.00	748,496,132.16	0.00		
1233	0000000001				Edificios no Habitacionales	748,496,132.16	0.00	0.00	0.00	748,496,132.16	0.00		
1233	0000000001	0000000000000002			Fiscalia General de Justicia	748,496,132.16	0.00	0.00	0.00	748,496,132.16	0.00		
1233	0000000001	0000000000000002	0001		Edificios no Habitacionales	748,496,132.16	0.00	0.00	0.00	748,496,132.16	0.00		
1241					Mobiliario y Equipo de Administracion	356,214,719.42	0.00	0.00	0.00	356,214,719.42	0.00		
1241	0000000001				Mobiliario y Equipo de Oficina	100,573,806.42	0.00	0.00	0.00	100,573,806.42	0.00		
1241	0000000001	0000000000000002			Fiscalia General de Justicia	100,573,806.42	0.00	0.00	0.00	100,573,806.42	0.00		
1241	0000000001	0000000000000002	0001		Mobiliario y Equipo de Oficina	100,573,806.42	0.00	0.00	0.00	100,573,806.42	0.00		
1241	0000000002				Equipo de Computo	255,640,913.00	0.00	0.00	0.00	255,640,913.00	0.00		
1241	0000000002	0000000000000002			Fiscalia General de Justicia	255,640,913.00	0.00	0.00	0.00	255,640,913.00	0.00		
1241	0000000002	0000000000000002	0001		Equipo de Computo	255,640,913.00	0.00	0.00	0.00	255,640,913.00	0.00		
1242					Mobiliario y Equipo Educativo y Recreativo	543,964.33	0.00	0.00	0.00	543,964.33	0.00		
1242	0000000001				Instalaciones y Articulos Deportivos Mixtos	543,964.33	0.00	0.00	0.00	543,964.33	0.00		
1242	0000000001	0000000000000002			Fiscalia General de Justicia	543,964.33	0.00	0.00	0.00	543,964.33	0.00		
1242	0000000001	0000000000000002	0001		Instalaciones y Articulos Deportivos	543,964.33	0.00	0.00	0.00	543,964.33	0.00		
1243					Equipo Medico, Laboratorio y Cientifico	171,310,877.87	0.00	0.00	0.00	171,310,877.87	0.00		
1243	0000000001				Equipo Medico, Laboratorio y Cientifico	171,310,877.87	0.00	0.00	0.00	171,310,877.87	0.00		
1243	0000000001	0000000000000002			Fiscalia General de Justicia	171,310,877.87	0.00	0.00	0.00	171,310,877.87	0.00		
1243	0000000001	0000000000000002	0001		Equipo Medico, Laboratorio y Cientifico	171,310,877.87	0.00	0.00	0.00	171,310,877.87	0.00		
1244					Vehiculos y Equipo de Transporte	613,359,881.57	0.00	12,799,056.66	1,233,197.67	624,925,740.56	0.00		
1244	0000000001				Vehiculos	613,359,881.57	0.00	12,799,056.66	1,233,197.67	624,925,740.56	0.00		
1244	0000000001	0000000000000002			PAD	12,835,638.00	0.00	0.00	0.00	12,835,638.00	0.00		
1244	0000000001	0000000000000002	0001		Victimas de Trata de Personas	12,835,638.00	0.00	0.00	0.00	12,835,638.00	0.00		

BALANZA DE COMPROBACION DETALLADA

FISCALIA GENERAL DE JUSTICIA DEL ESTADO DE MEXICO				DEL 01 DE ENERO DE 2023 AL 30 DE SEPTIEMBRE DE 2023							
CTA	SCTA	SSCTA	SSSCTA	SSSCTA A	NOMBRE DE LA CUENTA	SALDO INICIAL		MOVIMIENTOS DEL MES		SALDO FINAL	
						DEBE	HABER	DEBE	HABER	DEBE	HABER
1244	0000000001	00000000000000000003			Fiscalia General de Justicia	600,524,243.57	0.00	12,799,056.68	1,233,197.67	612,090,102.58	0.00
1244	0000000001	00000000000000000003	0001		Vehiculos	600,524,243.57	0.00	12,799,056.68	1,233,197.67	612,090,102.58	0.00
1245					Equipo de Defensa y Seguridad	64,861,520.17	0.00	0.00	0.00	64,861,520.17	0.00
1245	0000000001				Armadillo, Equipo e Instrumentos para uso Belico	64,861,520.17	0.00	0.00	0.00	64,861,520.17	0.00
1245	0000000001	00000000000000000002			Fiscalia General de Justicia del Estado de Mexico	52,527,560.65	0.00	0.00	0.00	52,527,560.65	0.00
1245	0000000001	00000000000000000002	0001		Armadillo, Equipo e Instrumentos para uso Belico	52,527,560.65	0.00	0.00	0.00	52,527,560.65	0.00
1245	0000000001	00000000000000000003			FASP	12,333,959.52	0.00	0.00	0.00	12,333,959.52	0.00
1245	0000000001	00000000000000000003	0001		Fiscalia General de Justicia del Estado de Mexico	12,333,959.52	0.00	0.00	0.00	12,333,959.52	0.00
1246					Maquinaria, Otros Equipos y Herramientas	166,575,484.72	0.00	0.00	416,273.00	166,159,211.72	0.00
1246	0000000001				Equipo de Radiotransmision, Cine, Video e Impresion	122,229,717.59	0.00	0.00	0.00	122,229,717.59	0.00
1246	0000000001	00000000000000000002			Fiscalia General de Justicia	122,229,717.59	0.00	0.00	0.00	122,229,717.59	0.00
1246	0000000001	00000000000000000002	0001		Equipo de Radiotransmision, Cine, Video e Impresion	122,229,717.59	0.00	0.00	0.00	122,229,717.59	0.00
1246	0000000002				Equipo e Instrumentos de Diseño, Dibujo y Señalamiento	54,234.83	0.00	0.00	0.00	54,234.83	0.00
1246	0000000002	00000000000000000002			Fiscalia General de Justicia	54,234.83	0.00	0.00	0.00	54,234.83	0.00
1246	0000000002	00000000000000000002	0001		Equipo de Instrumentos de Diseño, Dibujo y Señalamiento	54,234.83	0.00	0.00	0.00	54,234.83	0.00
1246	0000000003				Equipo de Mantenimiento, Seguridad y Servicios Generales	19,489,208.20	0.00	0.00	416,273.00	19,072,935.20	0.00
1246	0000000003	00000000000000000002			Fiscalia General de Justicia	19,489,208.20	0.00	0.00	416,273.00	19,072,935.20	0.00
1246	0000000003	00000000000000000002	0001		Equipo de Mantenimiento, Seguridad y Servicios Generales	19,489,208.20	0.00	0.00	416,273.00	19,072,935.20	0.00
1246	0000000004				Insumos Agropecuarios, Construccion y Costura	13,295,907.70	0.00	0.00	0.00	13,295,907.70	0.00
1246	0000000004	00000000000000000002			Fiscalia General de Justicia	13,295,907.70	0.00	0.00	0.00	13,295,907.70	0.00
1246	0000000004	00000000000000000002	0001		Insumos Agropecuarios, Construccion y Costura	13,295,907.70	0.00	0.00	0.00	13,295,907.70	0.00
1246	0000000005				Equipo sobre Procesado de Alimentos y Servicios Generales	2,170,252.08	0.00	0.00	0.00	2,170,252.08	0.00
1246	0000000005	00000000000000000002			Fiscalia General de Justicia	2,170,252.08	0.00	0.00	0.00	2,170,252.08	0.00



BALANZA DE COMPROBACION DETALLADA

FISCALIA GENERAL DE JUSTICIA DEL ESTADO DE MEXICO										DEL 01 DE ENERO DE 2023 AL 30 DE SEPTIEMBRE DE 2023			
CTA	SCTA	SSCTA	SSSCTA	SSSCTA A	NOMBRE DE LA CUENTA	SALDO INICIAL		MOVIMIENTOS DEL MES		SALDO FINAL			
						DEBE	HABER	DEBE	HABER	DEBE	HABER		
1246	0000000005	0000000000000002	0001		Equipo Sobre Procesado de Alimentos y Servicios Generales	2,170,252.08	0.00	0.00	0.00	2,170,252.08	0.00		
1246	0000000006				Herrera General, Electrica, Carpinteria, Ebanisteria	8,753,717.46	0.00	0.00	0.00	8,753,717.46	0.00		
1246	0000000006	0000000000000002			Fiscalia General de Justicia Ebanisteria	8,753,717.46	0.00	0.00	0.00	8,753,717.46	0.00		
1246	0000000006	0000000000000002	0001		Herrera General, Electrica, Carpinteria, Ebanisteria	8,753,717.46	0.00	0.00	0.00	8,753,717.46	0.00		
1246	0000000007				Monitoreo Ambiental	582,446.86	0.00	0.00	0.00	582,446.86	0.00		
1246	0000000007	0000000000000002			Fiscalia General de Justicia	582,446.86	0.00	0.00	0.00	582,446.86	0.00		
1246	0000000007	0000000000000002	0001		Monitoreo Ambiental	582,446.86	0.00	0.00	0.00	582,446.86	0.00		
1247					Colecciones, Obras de Arte y Objetos Valiosos	1,061,304.00	0.00	0.00	0.00	1,061,304.00	0.00		
1247	0000000001				Acervo Cultural	1,061,304.00	0.00	0.00	0.00	1,061,304.00	0.00		
1247	0000000001	0000000000000002			Fiscalia General de Justicia	1,061,304.00	0.00	0.00	0.00	1,061,304.00	0.00		
1247	0000000001	0000000000000002	0001		Acervo Cultural	1,061,304.00	0.00	0.00	0.00	1,061,304.00	0.00		
1248					Activos Biologicos	50,500.00	0.00	0.00	0.00	50,500.00	0.00		
1248	0000000001				Bienes Semovientes	50,500.00	0.00	0.00	0.00	50,500.00	0.00		
1248	0000000001	0000000000000002			Fiscalia General de Justicia	50,500.00	0.00	0.00	0.00	50,500.00	0.00		
1248	0000000001	0000000000000002	0001		Bienes Semovientes	50,500.00	0.00	0.00	0.00	50,500.00	0.00		
1261					Depreciacion Acumulada de Bienes Inmuebles	0.00	99,799,484.17	0.00	1,247,493.55	0.00	101,046,977.72		
1261	0000000001				(Depreciacion Acumulada de Bienes Inmuebles)	0.00	99,799,484.17	0.00	1,247,493.55	0.00	101,046,977.72		
1261	0000000001	0000000000000001			(Depreciacion Acumulada de Bienes Inmuebles)	0.00	99,799,484.17	0.00	1,247,493.55	0.00	101,046,977.72		
1261	0000000001	0000000000000001	0001		Edificios no Habitacionales	0.00	99,799,484.17	0.00	1,247,493.55	0.00	101,046,977.72		
1263					Depreciacion Acumulada de Bienes Muebles	0.00	920,276,078.44	1,638,532.84	12,569,332.85	0.00	931,206,878.45		
1263	0000000001				Depreciacion Acumulada de Bienes Muebles	0.00	920,276,078.44	1,638,532.84	12,569,332.85	0.00	931,206,878.45		
1263	0000000001	0000000000000001			Depreciacion Acumulada de Bienes Muebles	0.00	920,276,078.44	1,638,532.84	12,569,332.85	0.00	931,206,878.45		
1263	0000000001	0000000000000001	0001		Mobiliario y Equipo de Oficina	0.00	13,862,488.89	0.00	284,714.34	0.00	14,127,203.23		
1263	0000000001	0000000000000001	0002		Equipo de Computo y Accesorio	0.00	193,359,670.25	0.00	2,164,761.03	0.00	195,524,431.28		
1263	0000000001	0000000000000001	0003		Instalaciones y Articulos Deportivos Mixtos	0.00	398,050.32	0.00	4,753.92	0.00	402,804.24		



BALANZA DE COMPROBACIÓN DETALLADA

FISCALÍA GENERAL DE JUSTICIA DEL ESTADO DE MÉXICO		DEL 01 DE ENERO DE 2023 AL 30 DE SEPTIEMBRE DE 2023		MOVIMIENTOS DEL MES		SALDO FINAL			
CTA	SCTA	SSCTA	SSSCTA	SSSCTA	A	DEBE	HABER	DEBE	HABER
NOMBRE DE LA CUENTA						DEBE	HABER	DEBE	HABER
1263	0000000001	0000000000000001	0004			0.00	129,354,288.90	0.00	1,539,925.44
1263	0000000001	0000000000000001	0005			0.00	438,068,557.47	1,233,197.67	6,866,141.60
1263	0000000001	0000000000000001	0006			0.00	26,898,735.25	0.00	535,013.05
1263	0000000001	0000000000000001	0007			0.00	84,335,779.97	0.00	884,534.79
1263	0000000001	0000000000000001	0009			0.00	18,119,938.88	405,335.17	91,118.92
1263	0000000001	0000000000000001	0010			0.00	9,941,263.00	0.00	124,246.10
1263	0000000001	0000000000000001	0011			0.00	1,265,467.95	0.00	16,680.30
1263	0000000001	0000000000000001	0012			0.00	4,470,466.50	0.00	73,016.65
1263	0000000001	0000000000000001	0013			0.00	146,065.35	0.00	4,158.99
1263	0000000001	0000000000000001	0015			0.00	55,305.71	0.00	267.72
2112	0000002101					0.00	108,078,152.42	108,078,152.42	108,078,152.42
2112	0000002101	0000000000000002				0.00	108,078,152.42	108,078,152.42	108,078,152.42
2112	0000002101	0000000000000002	0010			0.00	70,337,214.20	70,337,214.20	70,337,214.20
2112	0000002101	0000000000000002	0011			0.00	1,607,422.42	1,607,422.42	1,607,422.42
2112	0000002101	0000000000000002	0013			0.00	192,534.78	192,534.78	192,534.78
2112	0000002101	0000000000000002	0015			0.00	1,420,710.00	1,420,710.00	1,420,710.00
2112	0000002101	0000000000000002	0072			0.00	115,945.00	115,945.00	115,945.00
2112	0000002101	0000000000000002	0084			0.00	309,333.33	309,333.33	309,333.33
2112	0000002101	0000000000000002	0150			0.00	14,368.43	14,368.43	14,368.43
2112	0000002101	0000000000000002	0151			0.00	138,331.62	138,331.62	138,331.62
2112	0000002101	0000000000000002	0152			0.00	57,847.75	57,847.75	57,847.75
2112	0000002101	0000000000000002	0154			0.00	136,748.92	136,748.92	136,748.92
2112	0000002101	0000000000000002	0156			0.00	16,441.90	16,441.90	16,441.90
2112	0000002101	0000000000000002	0157			0.00	21,622.62	21,622.62	21,622.62
2112	0000002101	0000000000000002	0158			0.00	94,871.74	94,871.74	94,871.74
2112	0000002101	0000000000000002	0160			0.00	61,837.51	61,837.51	61,837.51
2112	0000002101	0000000000000002	0161			0.00	76,300.61	76,300.61	76,300.61



BALANZA DE COMPROBACIÓN DETALLADA

FISCALÍA GENERAL DE JUSTICIA DEL ESTADO DE MÉXICO				DEL 01 DE ENERO DE 2023 AL 30 DE SEPTIEMBRE DE 2023							
CTA	SCTA	SSCTA	SSSCTA	SSSCTA	NOMBRE DE LA CUENTA	SALDO INICIAL		MOVIMIENTOS DEL MES		SALDO FINAL	
						DEBE	HABER	DEBE	HABER	DEBE	HABER
2112	0000002101	000000000000000002	0162	A	Laura Alicia Fialho Acra	0.00	0.00	40,840.99	40,840.99	0.00	0.00
2112	0000002101	000000000000000002	0164		Curtidos Unicos SA de CV	0.00	0.00	42,680.68	42,680.68	0.00	0.00
2112	0000002101	000000000000000002	0165		Mana Teresa de la Rosa Palomino	0.00	0.00	21,622.62	21,622.62	0.00	0.00
2112	0000002101	000000000000000002	0166		Connie Estelán Martínez	0.00	0.00	117,206.32	117,206.32	0.00	0.00
2112	0000002101	000000000000000002	0168		Alma Rosa Rivero Baez	0.00	0.00	149,132.44	149,132.44	0.00	0.00
2112	0000002101	000000000000000002	0169		Jose Preciado Ruiz	0.00	0.00	185,524.41	185,524.41	0.00	0.00
2112	0000002101	000000000000000002	0170		Juventino Arce Rodriguez	0.00	0.00	2,649.82	2,649.82	0.00	0.00
2112	0000002101	000000000000000002	0177		Dongu SA de CV	0.00	0.00	31,737.00	31,737.00	0.00	0.00
2112	0000002101	000000000000000002	0189		Estenfull SA de CV	0.00	0.00	544,132.93	544,132.93	0.00	0.00
2112	0000002101	000000000000000002	0213		Milenio Diario SA de CV	0.00	0.00	56,840.00	56,840.00	0.00	0.00
2112	0000002101	000000000000000002	0214		Gloria Diaz Gonzalez Vidal	0.00	0.00	54,855.00	54,855.00	0.00	0.00
2112	0000002101	000000000000000002	0215		Herlinda Zarate Barbabosa	0.00	0.00	38,398.50	38,398.50	0.00	0.00
2112	0000002101	000000000000000002	0217		Asociacion de Industriales del Estado de Mexico AC	0.00	0.00	186,300.00	186,300.00	0.00	0.00
2112	0000002101	000000000000000002	0218		Corporativo Itelma SC	0.00	0.00	42,021.00	42,021.00	0.00	0.00
2112	0000002101	000000000000000002	0237		QUIBOO SA de CV	0.00	0.00	246,809.57	246,809.57	0.00	0.00
2112	0000002101	000000000000000002	0329		Gpauto S.A. de C.V.	0.00	0.00	762,750.00	762,750.00	0.00	0.00
2112	0000002101	000000000000000002	0334		Claudia Acra Jaramillo	0.00	0.00	47,700.00	47,700.00	0.00	0.00
2112	0000002101	000000000000000002	0362		Cedro Centro de Negocios SA de CV	0.00	0.00	6,255,757.97	6,255,757.97	0.00	0.00
2112	0000002101	000000000000000002	0365		Edgar Emilio Olivares Cruz	0.00	0.00	122,111.76	122,111.76	0.00	0.00
2112	0000002101	000000000000000002	0366		Marcela Lopez Estrada	0.00	0.00	7,590.71	7,590.71	0.00	0.00
2112	0000002101	000000000000000002	0369		Requerimientos y Servicios Industriales Comisa S.A. DE C.V.	0.00	0.00	1,372,823.46	1,372,823.46	0.00	0.00
2112	0000002101	000000000000000002	0373		Servicios y Proyectos FERHEC SA de CV	0.00	0.00	205,135.52	205,135.52	0.00	0.00
2112	0000002101	000000000000000002	0374		BRIEF Publicidad S de RL de CV	0.00	0.00	165,010.00	165,010.00	0.00	0.00
2112	0000002101	000000000000000002	0381		GARPRINT SA de CV	0.00	0.00	19,262.96	19,262.96	0.00	0.00
2112	0000002101	000000000000000002	0396		Consorcio Papalero SA de CV	0.00	0.00	3,424,320.00	3,424,320.00	0.00	0.00
2112	0000002101	000000000000000002	0400		Impulsa tu Ganancia SAPI de C.V. SOFOM ENR	0.00	0.00	2,738,033.26	2,738,033.26	0.00	0.00
2112	0000002101	000000000000000002	0404		Erik Arzate Reyes	0.00	0.00	65,825.82	65,825.82	0.00	0.00
2112	0000002101	000000000000000002	0408		Edilberto Penaloza Amaga	0.00	0.00	230,999.31	230,999.31	0.00	0.00

BALANZA DE COMPROBACIÓN DETALLADA

FISCALA GENERAL DE JUSTICIA DEL ESTADO DE MEXICO				DEL 01 DE ENERO DE 2023 AL 30 DE SEPTIEMBRE DE 2023				MOVIMIENTOS DEL MES				SALDO FINAL		
CTA	SCTA	SSCTA	SSSCTA	SSSCTA	A	NOMBRE DE LA CUENTA	DEBE	HABER	DEBE	HABER	DEBE	HABER	DEBE	HABER
2112	0000002101	000000000000000002	0410			Vladimir Sanchez Solorzano	0.00	0.00	312,649.00	0.00	312,649.00	0.00	0.00	0.00
2112	0000002101	000000000000000002	0416			Black Ecco, S.A. De C.V.	0.00	0.00	1,872,815.04	0.00	1,872,815.04	0.00	0.00	0.00
2112	0000002101	000000000000000002	0420			Capital News S.A. de C.V.	0.00	0.00	292,320.00	0.00	292,320.00	0.00	0.00	0.00
2112	0000002101	000000000000000002	0433			Santrent de Mexico S.A. de C.V.	0.00	0.00	165,648.00	0.00	165,648.00	0.00	0.00	0.00
2112	0000002101	000000000000000002	0460			Efectivale S de RL de CV	0.00	0.00	5,058,000.00	0.00	5,058,000.00	0.00	0.00	0.00
2112	0000002101	000000000000000002	0462			Transportadora de Proteccion y Seguridad	0.00	0.00	12,799,056.68	0.00	12,799,056.68	0.00	0.00	0.00
2112	0000002101	000000000000000002	0463			Consortio Integral del Atlapilco S.A. de C.V.	0.00	0.00	92,800.00	0.00	92,800.00	0.00	0.00	0.00
2112	0000002101	000000000000000002	0464			Construcciones Asesorias Asesco S. de R.L. de C.V.	0.00	0.00	735,998.82	0.00	735,998.82	0.00	0.00	0.00
2112	0000002101	000000000000000002	0465			Cempitlil Mexico S. de R.L. de C.V.	0.00	0.00	66,410.00	0.00	66,410.00	0.00	0.00	0.00
2112	0000002101	000000000000000002	0488			Industrias Habers SA de CV	0.00	0.00	3,561,026.00	0.00	3,561,026.00	0.00	0.00	0.00
2112	0000002101	000000000000000002	0491			Gas Imperial S.A. de C.V.	0.00	0.00	1,053.36	0.00	1,053.36	0.00	0.00	0.00
2112	0000002101	000000000000000002	0495			Multi Servicio Toluca S.A. de C.V.	0.00	0.00	25,845.78	0.00	25,845.78	0.00	0.00	0.00
2112	0000002101	000000000000000002	0496			Logistica y Comercio Ruiz Marquez S.A. de C.V.	0.00	0.00	530,758.00	0.00	530,758.00	0.00	0.00	0.00
2112	0000002101	000000000000000002	0501			Servicio Tecnológico de Verificación Vehicular SA de CV	0.00	0.00	23,250.80	0.00	23,250.80	0.00	0.00	0.00
2112	0000002101	000000000000000002	0503			Comercializadora Risaralida SA de CV	0.00	0.00	10,459.88	0.00	10,459.88	0.00	0.00	0.00
2112	0000002101	000000000000000002	0510			Edificaciones Aplicadas Mario SA de CV	0.00	0.00	136,105.03	0.00	136,105.03	0.00	0.00	0.00
2112	0000002101	000000000000000002	0511			Lalola de Monela S de RL de CV	0.00	0.00	295,153.18	0.00	295,153.18	0.00	0.00	0.00
2112	0000002101	000000000000000002	0516			Santoscoy Vazquez Gerardo	0.00	0.00	15,000.00	0.00	15,000.00	0.00	0.00	0.00
2112	0000002101	000000000000000002	0517			Soluciones y Mantenimiento Bruder SA de CV	0.00	0.00	2,845,154.00	0.00	2,845,154.00	0.00	0.00	0.00
2112	0000002101	000000000000000003				FASP	0.00	0.00	17,004,713.76	0.00	17,004,713.76	0.00	0.00	0.00
2112	0000002101	000000000000000003	0003			Centro de Control de Confianza del Estado de Mexico	0.00	0.00	2,915,000.00	0.00	2,915,000.00	0.00	0.00	0.00
2112	0000002101	000000000000000003	0012			Distribuidora Comercial Zogbi SA de CV	0.00	0.00	8,293,113.76	0.00	8,293,113.76	0.00	0.00	0.00
2112	0000002101	000000000000000003	0043			Universidad Mexiquense de Seguridad	0.00	0.00	295,800.00	0.00	295,800.00	0.00	0.00	0.00
2112	0000002101	000000000000000003	0050			Black Ecco TI S.A. de C.V.	0.00	0.00	1,133,800.00	0.00	1,133,800.00	0.00	0.00	0.00
2112	0000002101	000000000000000003	0051			Soluciones 360 Member SAS	0.00	0.00	667,000.00	0.00	667,000.00	0.00	0.00	0.00
2112	0000002101	000000000000000003	0052			Amazing Trade de Mexico SA de CV	0.00	0.00	3,700,000.00	0.00	3,700,000.00	0.00	0.00	0.00
2112	0000002101	000000000000000006				Obra Publica	0.00	0.00	20,736,224.46	0.00	20,736,224.46	0.00	0.00	0.00

Fecha Elaboración: 31-10-2023

Hoja: 12 de 16



BALANZA DE COMPROBACIÓN DETALLADA

FISCALIA GENERAL DE JUSTICIA DEL ESTADO DE MÉXICO				DEL 01 DE ENERO DE 2023 AL 30 DE SEPTIEMBRE DE 2023				SALDO FINAL			
CTA	SCTA	SSCTA	SSSCTA	SSSCTA A	NOMBRE DE LA CUENTA	SALDO INICIAL		MOVIMIENTOS DEL MES		DEBE	HABER
						DEBE	HABER	DEBE	HABER		
2112	0000002101	000000000000000006	0001		Grupo Inmobiliario Green Land SA de CV	0.00	0.00	5,830,415.44	5,830,415.44	0.00	0.00
2112	0000002101	000000000000000006	0002		Zilum Desarrolladores SA de CV	0.00	0.00	7,746,895.71	7,746,895.71	0.00	0.00
2112	0000002101	000000000000000006	0003		M&A Empresarial SA de CV	0.00	0.00	3,860,799.56	3,860,799.56	0.00	0.00
2112	0000002101	000000000000000006	0004		Contruccion de Infraestructura y Mantenimiento SA de CV	0.00	0.00	3,298,123.75	3,298,123.75	0.00	0.00
2117					Retenciones y Contribuciones por Pagar a Corto Plazo	0.00	75,730,552.95	117,079,534.53	112,108,424.48	0.00	70,759,442.90
2117	0000002102				Acreedores Diversos	0.00	75,730,552.95	117,079,534.53	112,108,424.48	0.00	70,759,442.90
2117	0000002102	000000000000000001			Fiscalia General de Justicia	0.00	75,730,552.95	117,079,534.53	112,108,424.48	0.00	70,759,442.90
2117	0000002102	000000000000000001	0001		Impuestos	0.00	39,084,411.06	39,084,408.00	32,347,010.68	0.00	32,347,013.74
2117	0000002102	000000000000000001	0001	002	10% Sobre Honorarios	0.00	1,415.53	1,415.00	0.00	0.00	0.53
2117	0000002102	000000000000000001	0001	004	10% Sobre Arrendamiento	0.00	187,548.82	187,546.00	146,167.39	0.00	146,170.21
2117	0000002102	000000000000000001	0001	006	1.25% RESICO	0.00	953.54	954.00	784.44	0.00	783.98
2117	0000002102	000000000000000001	0001	007	Impuestos Sobre Sueldos y Salarios	0.00	38,894,493.17	38,894,493.00	32,200,058.65	0.00	32,200,059.02
2117	0000002102	000000000000000001	0002		Retenciones y Contribuciones	0.00	36,646,141.89	77,995,126.53	79,761,413.80	0.00	38,412,429.16
2117	0000002102	000000000000000001	0002	001	Pensiones Alimenticias	0.00	377,702.34	3,083,650.52	3,081,973.75	0.00	376,025.57
2117	0000002102	000000000000000001	0002	002	Aportaciones ISSEMYM	0.00	21,826,776.56	45,529,905.90	45,477,996.16	0.00	21,774,666.84
2117	0000002102	000000000000000001	0002	003	Cuotas ISSEMYM	0.00	10,146,796.53	21,204,906.82	21,182,707.17	0.00	10,124,596.88
2117	0000002102	000000000000000001	0002	004	Cuota Voluntaria del Sistema de Capitalizacion I	0.00	2,900.00	5,800.00	5,800.00	0.00	2,900.00
2117	0000002102	000000000000000001	0002	005	5476 Seguro de Vida con Reversion Inbursa	0.00	101,532.00	284.00	203,064.00	0.00	304,312.00
2117	0000002102	000000000000000001	0002	006	5573 Nomina Apoyo SAPI DE CV SOFOM ENR	0.00	3,095.52	0.00	609.72	0.00	3,705.24
2117	0000002102	000000000000000001	0002	007	5650 Credifom SAPI de CV SOFOM ENR	0.00	279,912.40	559,550.40	557,500.00	0.00	277,862.00
2117	0000002102	000000000000000001	0002	008	5519 Royal & Sunalliance Seg V	0.00	5,265.15	10,530.30	10,530.30	0.00	5,265.15
2117	0000002102	000000000000000001	0002	009	5569 Libertad Servicios Financieros	0.00	230,830.38	455,020.37	439,101.34	0.00	214,911.35
2117	0000002102	000000000000000001	0002	010	5522 CHUBB Seguros Mexico SA	0.00	-3,634.00	4,335.54	15,905.08	0.00	7,935.54
2117	0000002102	000000000000000001	0002	011	5525 Certificados Integrales Funcionales SA de CV	0.00	2,607.00	5,214.00	5,214.00	0.00	2,607.00
2117	0000002102	000000000000000001	0002	012	5418 Seguro de Vida Volunt Gpo Na	0.00	71,750.63	71,750.63	142,201.26	0.00	142,201.26
2117	0000002102	000000000000000001	0002	013	Estancia Margarita Maiza de Juarez	0.00	17,403.40	32,147.80	34,530.80	0.00	19,786.40
2117	0000002102	000000000000000001	0002	014	Estancia Rosa Maria Sanchez Mendoza	0.00	14,013.10	30,547.20	30,547.20	0.00	14,013.10



BALANZA DE COMPROBACIÓN DETALLADA

FISCALÍA GENERAL DE JUSTICIA DEL ESTADO DE MÉXICO										DEL 01 DE ENERO DE 2023 AL 30 DE SEPTIEMBRE DE 2023			
CTA	SCTA	SSCTA	SSSCTA	SSSCTA A	NOMBRE DE LA CUENTA	SALDO INICIAL		MOVIMIENTOS DEL MES		SALDO FINAL			
						DEBE	HABER	DEBE	HABER	DEBE	HABER		
2117	0000002102	00000000000000000001	0002	015	Seguro de Vida Mellifre	0.00	-872,803.18	1,622,101.87	2,761,342.82	0.00	266,437.57		
2117	0000002102	00000000000000000001	0002	017	Credito al Consumo	0.00	233,960.99	491,534.91	495,999.67	0.00	238,425.75		
2117	0000002102	00000000000000000001	0002	018	Hipotecarios Banco	0.00	9,693.52	19,387.04	19,387.04	0.00	9,693.52		
2117	0000002102	00000000000000000001	0002	019	5487 Credito Corto Plazo Consumo	0.00	2,067.33	4,134.66	4,134.66	0.00	2,067.33		
2117	0000002102	00000000000000000001	0002	020	Actualizaciones	0.00	0.00	17.96	17.96	0.00	0.00		
2117	0000002102	00000000000000000001	0002	021	Recargos	0.00	0.00	79.48	79.48	0.00	0.00		
2117	0000002102	00000000000000000001	0002	022	5415 Linea Blanca SUITEYM	0.00	2,323.32	0.00	4,646.64	0.00	6,969.96		
2117	0000002102	00000000000000000001	0002	023	5423 Electrodomesticos SUITEYM	0.00	6,841.00	0.00	13,682.00	0.00	20,523.00		
2117	0000002102	00000000000000000001	0002	024	5446 Fondo Resistencia SUITEYM	0.00	1,000.00	0.00	1,998.00	0.00	2,998.00		
2117	0000002102	00000000000000000001	0002	027	5481 Cuota SUITEYM	0.00	26,768.18	0.00	54,524.95	0.00	81,293.13		
2117	0000002102	00000000000000000001	0002	028	5463 Cuota Mutualidad SUITEYM	0.00	26,768.18	0.00	54,524.95	0.00	81,293.13		
2117	0000002102	00000000000000000001	0002	029	5552 Consupago SA de CV	0.00	268,107.83	288,107.83	529,698.44	0.00	529,698.44		
2117	0000002102	00000000000000000001	0002	030	5556 Credito Inbursa	0.00	137,297.87	107,328.89	14,696.36	0.00	44,665.34		
2117	0000002102	00000000000000000001	0002	031	Seg Vida Mapifa Tepeyac SA	0.00	988,678.74	0.00	118,981.20	0.00	1,107,659.94		
2117	0000002102	00000000000000000001	0002	032	Creditel	0.00	31,050.66	0.00	1,264.34	0.00	32,315.00		
2117	0000002102	00000000000000000001	0002	033	5577 Seguros Argos SA de CV	0.00	224,440.00	224,440.00	224,040.00	0.00	224,040.00		
2117	0000002102	00000000000000000001	0002	034	Kondinero	0.00	21,249.95	0.00	400.00	0.00	21,649.95		
2117	0000002102	00000000000000000001	0002	035	Anemex	0.00	31,862.00	0.00	3,859.00	0.00	35,721.00		
2117	0000002102	00000000000000000001	0002	036	Seg I V Gastos Fun Avia Seg SA	0.00	8,400.00	0.00	1,050.00	0.00	9,450.00		
2117	0000002102	00000000000000000001	0002	039	5610 Skandia Seguros	0.00	238,684.00	0.00	27,430.00	0.00	266,114.00		
2117	0000002102	00000000000000000001	0002	040	5615 Thonia Seguros	0.00	4,672.00	0.00	584.00	0.00	5,256.00		
2117	0000002102	00000000000000000001	0002	042	5620 Banco Multiva SA	0.00	236,563.32	470,434.03	483,560.71	0.00	229,690.00		
2117	0000002102	00000000000000000001	0002	043	5621 Seguros Hisr	0.00	7,690.00	0.00	960.00	0.00	8,640.00		
2117	0000002102	00000000000000000001	0002	044	5625 Arco Servicio Financiero	0.00	123,527.48	123,527.48	243,910.52	0.00	243,910.52		
2117	0000002102	00000000000000000001	0002	045	5633 Seguros Alias	0.00	12,320.00	0.00	6,160.00	0.00	18,480.00		
2117	0000002102	00000000000000000001	0002	046	5636 Aktum	0.00	22,423.48	22,423.48	0.00	0.00	0.00		
2117	0000002102	00000000000000000001	0002	047	5641 Broxel	0.00	275,951.39	275,951.39	171,337.15	0.00	171,337.15		
2117	0000002102	00000000000000000001	0002	048	5649 Soluciones Integrales TBY SA de CV SOFOM	0.00	1,266,471.68	2,608,474.47	2,604,273.15	0.00	1,294,270.36		
2117	0000002102	00000000000000000001	0002	049	5655 Rapido Capital SA de CV Sofom ENR	0.00	172,400.04	343,790.77	341,754.93	0.00	170,364.20		



BALANZA DE COMPROBACION DETALLADA

FISCALIA GENERAL DE JUSTICIA DEL ESTADO DE MEXICO				DEL 01 DE ENERO DE 2023 AL 30 DE SEPTIEMBRE DE 2023							
CTA	SCTA	SSCTA	SSSCTA	SSSCTA A	NOMBRE DE LA CUENTA	SALDO INICIAL		MOVIMIENTOS DEL MES		SALDO FINAL	
						DEBE	HABER	DEBE	HABER	DEBE	HABER
2117	0000002102	0000000000000001	0002	050	5419 Seguro GNP Vida Mas	0.00	8,566.52	8,566.45	16,768.25	0.00	16,768.32
2117	0000002102	0000000000000001	0002	051	Multas Servidores Publicos	0.00	8,018.34	397,266.90	389,248.56	0.00	0.00
2117	0000002102	0000000000000001	0002	052	5801 Adelanto de nomina	0.00	14,208.22	15,915.44	3,418.44	0.00	1,709.22
2119	0000002101				Otras Cuentas por Pagar a Corto Plazo	0.00	1,101,637,849.01	166,508,774.06	165,027,276.51	0.00	1,100,156,351.46
2119	0000002101	0000000000000001			Otras Cuentas por pagar a Corto Plazo	0.00	0.00	990,118.92	990,118.92	0.00	0.00
2119	0000002101	0000000000000001			Fiscalia General de Justicia	0.00	0.00	990,118.92	990,118.92	0.00	0.00
2119	0000002101	0000000000000001	0004		Gastos Vanos	0.00	0.00	990,118.92	990,118.92	0.00	0.00
2119	0000002101	0000000000000001	0004	010	Leticia Campos Trejo	0.00	0.00	4,620.50	4,620.50	0.00	0.00
2119	0000002101	0000000000000001	0004	034	Martin Mann Colin	0.00	0.00	458.00	458.00	0.00	0.00
2119	0000002101	0000000000000001	0004	062	Mauricio Crispin Hernandez Butron	0.00	0.00	904.50	904.50	0.00	0.00
2119	0000002101	0000000000000001	0004	150	Gerardo Jimenez Gonzalez	0.00	0.00	972,289.94	972,289.94	0.00	0.00
2119	0000002101	0000000000000001	0004	153	Angel Ivan Lugo Colin	0.00	0.00	9,600.00	9,600.00	0.00	0.00
2119	0000002101	0000000000000001	0004	162	Oscar Calixto Sanchez	0.00	0.00	1,717.98	1,717.98	0.00	0.00
2119	0000002101	0000000000000001	0004	163	Allonso Arturo Silva Sanchez	0.00	0.00	528.00	528.00	0.00	0.00
2119	0000002102				Acreedores Diversos	0.00	1,101,637,849.01	165,518,655.14	164,037,157.59	0.00	1,100,156,351.46
2119	0000002102	0000000000000001			Fiscalia General de Justicia	0.00	1,097,668,841.01	165,446,743.73	163,994,002.18	0.00	1,096,214,099.46
2119	0000002102	0000000000000001	0001		GEM	0.00	1,096,317,698.02	26,494,586.06	24,899,112.92	0.00	1,094,721,224.88
2119	0000002102	0000000000000001	0001	004	gratificaciones	0.00	442,610,374.45	6,180,792.46	8,477,676.31	0.00	444,927,258.30
2119	0000002102	0000000000000001	0001	005	Servicios Personales	0.00	140,655.36	16,352,766.70	16,325,943.79	0.00	113,832.45
2119	0000002102	0000000000000001	0001	006	Investigaciones	0.00	34,707,377.45	2,940,788.00	7,350.82	0.00	31,773,940.27
2119	0000002102	0000000000000001	0001	007	Programa de Regimen de Estimulos y Recompensas	0.00	93,495,267.80	860,000.00	0.00	0.00	92,635,267.80
2119	0000002102	0000000000000001	0001	009	Ofrimiento y Entrega de Recompensas a Informantes	0.00	35,900,000.00	0.00	0.00	0.00	35,900,000.00
2119	0000002102	0000000000000001	0001	010	FOREMEX	0.00	271,995,945.91	0.00	0.00	0.00	271,995,945.91
2119	0000002102	0000000000000001	0001	011	Gobierno del Estado de Mexico	0.00	8,802.20	0.00	0.00	0.00	8,802.20
2119	0000002102	0000000000000001	0001	016	Victimas de Traia de Personas	0.00	77,311,613.62	136,667.90	0.00	0.00	77,174,945.72
2119	0000002102	0000000000000001	0001	018	Pensiones Alimenticias	0.00	673,970.93	0.00	0.00	0.00	673,970.93
2119	0000002102	0000000000000001	0001	019	Secretaria de la Defensa Nacional	0.00	442,186.20	43,571.00	87,142.00	0.00	485,767.20
2119	0000002102	0000000000000001	0001	020	Decomisos Sanciones Multas y Otros	0.00	57,594.10	0.00	0.00	0.00	57,594.10



BALANZA DE COMPROBACIÓN DETALLADA

FISCALIA GENERAL DE JUSTICIA DEL ESTADO DE MEXICO										DEL 01 DE ENERO DE 2023 AL 30 DE SEPTIEMBRE DE 2023			
CTA	SCTA	SSCTA	SSSCTA	SSSSCTA	SSSSSCTA	NOMBRE DE LA CUENTA	SALDO INICIAL		MOVIMIENTOS DEL MES		SALDO FINAL		
							DEBE	HABER	DEBE	HABER	DEBE	HABER	
2119	0000002102	0000000000000001	0001	021	0.00	45,000,000.00	0.00	0.00	0.00	0.00	45,000,000.00		
2119	0000002102	0000000000000001	0001	022	0.00	45,000,000.00	0.00	0.00	0.00	0.00	45,000,000.00		
2119	0000002102	0000000000000001	0001	023	0.00	45,000,000.00	0.00	0.00	0.00	0.00	45,000,000.00		
2119	0000002102	0000000000000001	0001	024	0.00	3,973,900.00	0.00	0.00	0.00	0.00	3,973,900.00		
2119	0000002102	0000000000000001	0002		0.00	1,349,142.99	138,952,157.87	0.00	0.00	0.00	1,492,874.58		
2119	0000002102	0000000000000001	0002	001	0.00	28.47	0.00	0.00	0.00	0.00	28.47		
2119	0000002102	0000000000000001	0002	002	0.00	1,349,114.52	138,952,157.87	0.00	0.00	0.00	1,492,846.11		
2119	0000002102	0000000000000001	0002		0.00	3,971,008.00	71,911.41	43,155.41	0.00	0.00	3,942,252.00		
2119	0000002102	0000000000000002	0001		0.00	3,971,008.00	71,911.41	43,155.41	0.00	0.00	3,942,252.00		
2119	0000002102	0000000000000002	0001	001	0.00	3,970,758.00	71,911.41	43,155.41	0.00	0.00	3,942,002.00		
2119	0000002102	0000000000000002	0001	002	0.00	250.00	0.00	0.00	0.00	0.00	250.00		
3111	0000000001				0.00	1,484,331,695.65	0.00	0.00	0.00	0.00	1,484,331,695.65		
3111	0000000001				0.00	1,484,331,695.65	0.00	0.00	0.00	0.00	1,484,331,695.65		
3111	0000000001	0000000000000001			0.00	1,484,331,695.65	0.00	0.00	0.00	0.00	1,484,331,695.65		
3221	0000000001	0000000000000001	0001		0.00	1,484,331,695.65	0.00	0.00	0.00	0.00	1,484,331,695.65		
3221	0000000001				0.00	57,653,820.40	21,426.16	0.00	0.00	0.00	57,632,394.24		
3221	0000000001				0.00	57,653,820.40	21,426.16	0.00	0.00	0.00	57,632,394.24		
Totales							4,236,293,093.29	3,739,429,480.62	4,500,207,098.48	4,337,001,249.11	4,405,203,202.44	3,745,133,740.42	

ELABORÓ
AUXILIAR ADMINISTRATIVO

REVISÓ
DEPARTAMENTO DE CONTABILIDAD

AUTORIZÓ
DIRECTORA DE RECURSOS FINANCIEROS Y CONTROL
PRESUPUESTAL

LIC SAMUEL ALEJANDRO BRITO CORONA

LIC ANGELICA ALCALA ANGELES

LIC LETICIA CAMPOS TREJO