

CONTABILIDAD GUBERNAMENTAL
<ESTADOS FINANCIEROS A MARZO 2023>



ESTADO DE MÉXICO



FISCALÍA GENERAL DE JUSTICIA
DEL ESTADO DE MÉXICO

OFICIALIA MAYOR

DIRECCIÓN GENERAL DE
ADMINISTRACIÓN

DIRECCIÓN DE RECURSOS FINANCIEROS
Y CONTROL PRESUPUESTAL

ÍNDICE

CONTABILIDAD GUBERNAMENTAL

(REPORTE MENSUAL A MARZO 2023)

- 1- *ESTADO DE SITUACIÓN FINANCIERA*
- 2- *BALANZA DE COMPROBACIÓN*
- 3- *ESTADO DE ACTIVIDADES*
- 4- *FLUJOS DE EFECTIVO*
- 5- *ESTADO DE CAMBIOS EN EL CAPITAL DE TRABAJO*
- 6- *ESTADO DE INGRESOS Y EGRESOS*
- 7- *ESTADO COMPARATIVO DE INGRESOS DETALLADO*
- 8- *ESTADO COMPARATIVO DE EGRESOS*
- 9- *ESTADO DE AVANCE PRESUPUESTAL DE INGRESOS*
- 10- *AVANCE PRESUPUESTAL DE EGRESOS*
- 11- *DISPONIBILIDAD DE FLUJO DE EFECTIVO*
- 12- *BALANZA DE COMPROBACION DETALLADA*



ESTADO DE SITUACIÓN FINANCIERA

AL 31 DE MARZO DE 2023

FISCALÍA GENERAL DE JUSTICIA DEL ESTADO DE MÉXICO

CTA	NOMBRE DE LA CUENTA	MES ANTERIOR	MES ACTUAL	VARIACION	CTA	NOMBRE DE LA CUENTA	MES ANTERIOR	MES ACTUAL	VARIACION
1000	ACTIVO				2000	PASIVO			
1100	ACTIVO CIRCULANTE				2100	PASIVO CIRCULANTE			
1111	Efectivo	0.00	0.00	0.00	2111	Servicios Personales por Pagar a Corto Plazo	0.00	0.00	0.00
1112	Bancos/Tesorería	405,459,650.83	257,791,950.34	-147,667,700.49	2112	Proveedores por Pagar a Corto Plazo	21,240,789.15	21,033,442.87	-207,346.28
1113	Bancos/Dependencias y Otros	0.00	0.00	0.00	2113	Contratistas por Obras Públicas por Pagar a Corto Plazo	0.00	0.00	0.00
1114	Inversiones Temporales (Hasta 3 meses)	1,259,255,155.52	1,460,450,089.61	201,194,934.09	2114	Participaciones y Aportaciones por Pagar a Corto Plazo	0.00	0.00	0.00
1115	Fondos con Afectación Específica	0.00	0.00	0.00	2115	Transferencias Otorgadas por Pagar a Corto Plazo	0.00	0.00	0.00
1116	Depósitos de Fondos de Terceros en Garantía y/o Administración	0.00	0.00	0.00	2116	Intereses, Comisiones y Otros Gastos de la Deuda Pública por Pagar a Corto Plazo	0.00	0.00	0.00
1119	Otros Efectivos y Equivalentes	0.00	0.00	0.00	2117	Retenciones y Contribuciones por Pagar a Corto Plazo	92,018,871.57	50,694,415.78	-41,324,455.79
1121	Inversiones Financieras de Corto Plazo	0.00	0.00	0.00	2118	Devoluciones de la Ley de Ingresos por Pagar a Corto Plazo	0.00	0.00	0.00
1122	Cuentas por Cobrar a Corto Plazo	0.02	0.00	-0.02	2119	Otras Cuentas por Pagar a Corto Plazo	1,176,350,868.43	1,171,211,103.13	-5,139,765.30
1123	Deudores Diversos por Cobrar a Corto Plazo	974,783.56	1,019,319.65	44,536.09	2121	Documentos Comerciales por Pagar a Corto Plazo	0.00	0.00	0.00
1124	Ingresos por Recuperar a Corto Plazo	0.00	0.00	0.00	2122	Documentos con Contratistas por Obras Públicas por Pagar a Corto Plazo	0.00	0.00	0.00
1125	Deudores por Anticipos de la Tesorería a Corto Plazo	0.00	0.00	0.00	2129	Otros Documentos por pagar a Corto Plazo	0.00	0.00	0.00
1126	Préstamos Otorgados a Corto Plazo	0.00	0.00	0.00	2131	Porción a Corto Plazo de la Deuda Pública Interna	0.00	0.00	0.00
1129	Otros Derechos a Recibir Efectivo o Equivalentes a Corto Plazo	0.00	0.00	0.00	2132	Porción a Corto Plazo de la Deuda Pública Externa	0.00	0.00	0.00
1131	Anticipo a Proveedores por Adquisición de Bienes y Prestación	0.00	0.00	0.00	2133	Porción a Corto Plazo de Arrendamiento Financiero	0.00	0.00	0.00
1132	Anticipo a Proveedores por Adquisición de Bienes Inmuebles y	0.00	0.00	0.00	2141	Títulos y Valores de la Deuda Pública Interna a Corto Plazo	0.00	0.00	0.00
1133	Anticipo a Proveedores por Adquisición de Bienes Intangibles a Corto Plazo	0.00	0.00	0.00	2142	Títulos y Valores de la Deuda Pública Externa a Corto Plazo	0.00	0.00	0.00
1134	Anticipo a Contratistas por Obras Públicas a Corto Plazo	0.00	0.00	0.00	2151	Ingresos Cobrados por Adelantado a Corto Plazo	0.00	0.00	0.00
1139	Otros Derechos a Recibir Bienes o Servicios a Corto Plazo	0.00	0.00	0.00	2152	Intereses Cobrados por Adelantado a Corto Plazo	0.00	0.00	0.00
1141	Inventario de Mercancías para Venta	0.00	0.00	0.00	2159	Otros Pasivos Diferidos a Corto Plazo	0.00	0.00	0.00
1142	Inventario de Mercancías Terminadas	0.00	0.00	0.00	2161	Fondos en Garantía a Corto Plazo	0.00	0.00	0.00



ESTADO DE SITUACIÓN FINANCIERA

AL 31 DE MARZO DE 2023

FISCALÍA GENERAL DE JUSTICIA DEL ESTADO DE MÉXICO

CTA	NOMBRE DE LA CUENTA	MES ANTERIOR	MES ACTUAL	VARIACION	CTA	NOMBRE DE LA CUENTA	MES ANTERIOR	MES ACTUAL	VARIACION
1143	Inventario de Mercancías en Proceso de Elaboración	0.00	0.00	0.00	2162	Fondos en Administración a Corto Plazo	0.00	0.00	0.00
1144	Inventario de Materias Primas	0.00	0.00	0.00	2163	Fondos Contingentes a Corto Plazo	0.00	0.00	0.00
1145	Materiales y Suministros para Pro	3,220,369.24	3,220,369.24	0.00	2164	Fondos de Fideicomisos, Mandatos y Contratos Análogos a Corto Plazo	0.00	0.00	0.00
1151	Almacén de Materiales y Suministros de Consumo	0.00	0.00	0.00	2165	Otros Fondos de Terceros en Garantía y/o Administración a Corto Plazo	0.00	0.00	0.00
1161	Incobrables por Derechos a Recibir Efectivo	0.00	0.00	0.00	2166	Provisión para Demandas y Juicios a Corto Plazo	0.00	0.00	0.00
1162	Estimación por Deterioro de Inventarios	0.00	0.00	0.00	2171	Provisión para Contingencias a Corto Plazo	0.00	0.00	0.00
1191	Valores en Garantía	0.00	0.00	0.00	2172	Otras Provisiones a Corto Plazo	0.00	0.00	0.00
1192	Bienes en Garantía (excluye depósitos de fondos)	0.00	0.00	0.00	2179	Ingresos por Clasificar	0.00	0.00	0.00
1193	Bienes Derivados de Embargos, Decomisos, Aseguramientos y	0.00	0.00	0.00	2191	Recaudación por Participar	0.00	0.00	0.00
	TOTAL ACTIVO CIRCULANTE	1,668,909,959.17	1,722,481,728.84	53,571,769.67	2192	Otros Pasivos Circulantes	0.00	0.00	0.00
1200	ACTIVO NO CIRCULANTE				2199	TOTAL PASIVO CIRCULANTE	1,289,610,529.15	1,242,938,961.78	-46,671,567.37
1211	Inversiones a Largo Plazo	0.00	0.00	0.00	2200	PASIVO NO CIRCULANTE			
1212	Títulos y Valores a Largo Plazo	0.00	0.00	0.00		Proveedores por Pagar a Largo Plazo	0.00	0.00	0.00
1213	Fideicomisos, Mandatos y Contratos Análogos	0.00	0.00	0.00	2211	Contratistas por Obras Públicas por Pagar a Largo Plazo	0.00	0.00	0.00
1214	Participaciones y Aportaciones de Capital	0.00	0.00	0.00	2212	Documentos Comerciales por pagar a Largo Plazo	0.00	0.00	0.00
1221	Documentos por Cobrar a Largo Plazo	0.00	0.00	0.00	2221	Documentos con Contratistas por Pagar a Largo Plazo	0.00	0.00	0.00
1222	Deudores Diversos a Largo Plazo	0.00	0.00	0.00	2222	Otros Documentos por Pagar a Largo Plazo	0.00	0.00	0.00
1223	Ingresos por recuperar a Largo Plazo	0.00	0.00	0.00	2229	Títulos y Valores de la Deuda Pública Interna a Largo Plazo	0.00	0.00	0.00
1224	Préstamos Otorgados a Largo Plazo	0.00	0.00	0.00	2231	Títulos y Valores de la Deuda Pública Externa a Largo Plazo	0.00	0.00	0.00
1229	Otros Derechos a Recibir Efectivo o Equivalentes a Largo Plazo	0.00	0.00	0.00	2232	Préstamos de la Deuda Pública Interna por Pagar a Largo Plazo	0.00	0.00	0.00
1231	Terrenos	153,252,286.19	153,252,286.19	0.00	2233	Préstamos de la Deuda Pública Externa por Pagar a Largo Plazo	0.00	0.00	0.00
1232	Viviendas	0.00	0.00	0.00	2234	Arrendamiento Financiero por Pagar a Largo Plazo	0.00	0.00	0.00
1233	Edificios no Habitacionales	748,496,132.16	748,496,132.16	0.00	2235		0.00	0.00	0.00



ESTADO DE SITUACIÓN FINANCIERA

AL 31 DE MARZO DE 2023

FISCALÍA GENERAL DE JUSTICIA DEL ESTADO DE MÉXICO

CTA	NOMBRE DE LA CUENTA	MES ANTERIOR	MES ACTUAL	VARIACION	CTA	NOMBRE DE LA CUENTA	MES ANTERIOR	MES ACTUAL	VARIACION
1234	Infraestructura	0.00	0.00	0.00	2241	Créditos Diferidos a Largo Plazo	0.00	0.00	0.00
1235	Construcciones en Proceso en Bienes de Dominio Público	0.00	0.00	0.00	2242	Intereses Cobrados por Adelantados a Largo Plazo	0.00	0.00	0.00
1236	Construcciones en Proceso en Bienes Propios	0.00	0.00	0.00	2249	Otros Pasivos Diferidos a Largo Plazo	0.00	0.00	0.00
1239	Otros Bienes Inmuebles	0.00	0.00	0.00	2251	Fondos en Garantía a Largo Plazo	0.00	0.00	0.00
1241	Mobiliario y Equipo de Administración	359,441,450.16	359,441,450.16	0.00	2252	Fondos en Administración a Largo Plazo	0.00	0.00	0.00
1242	Mobiliario y Equipo Educativo y Recreativo	543,964.33	543,964.33	0.00	2253	Fondos Contingentes a Largo Plazo	0.00	0.00	0.00
1243	Equipo Médico, Laboratorio y Científico	171,142,267.07	171,142,267.07	0.00	2254	Fondos de Fideicomisos, Mandatos y Contratos Análogos a Largo Plazo	0.00	0.00	0.00
1244	Vehículos y Equipo de Transporte	609,747,441.57	609,747,441.57	0.00	2255	Otros Fondos de Terceros en Garantía y/o Administración a Largo Plazo	0.00	0.00	0.00
1245	Equipo de Defensa y Seguridad	65,017,210.51	65,017,210.51	0.00	2256	Valores y Bienes en Garantía a Largo Plazo	0.00	0.00	0.00
1246	Maquinaria, Otros Equipos y Herramientas	163,049,200.54	163,049,200.54	0.00	2261	Provisión para Demandas y Juicios a Largo Plazo	0.00	0.00	0.00
1247	Colecciones, Obras de Arte y Objetos Valiosos	1,061,304.00	1,061,304.00	0.00	2262	Provisión por Pensiones a Largo Plazo	0.00	0.00	0.00
1248	Activos Biológicos	54,500.00	54,500.00	0.00	2263	Provisión para Contingencias a Largo Plazo	0.00	0.00	0.00
1249	Otros Bienes Muebles	0.00	0.00	0.00	2269	Otras Provisiones a Largo Plazo	0.00	0.00	0.00
1251	Software	0.00	0.00	0.00		TOTAL PASIVO NO CIRCULANTE	0.00	0.00	0.00
1252	Patentes, Marcas y Derechos	0.00	0.00	0.00		TOTAL PASIVO	1,289,610,529.15	1,242,938,961.78	-46,671,567.37
1253	Concesiones y Franquicias	0.00	0.00	0.00		HACIENDA PÚBLICA/ PATRIMONIO			
1254	Licencias	0.00	0.00	0.00	3000	Hacienda Pública/Patrimonio Contribuido			
1259	Otros Activos Intangibles	0.00	0.00	0.00	3100				
1261	Depreciación Acumulada de Bienes Inmuebles	-92,314,522.87	-93,562,016.42	-1,247,493.55	3111	Aportaciones	1,484,331,695.65	1,484,331,695.65	0.00
1262	Depreciación Acumulada de Infraestructura	0.00	0.00	0.00	3121	Donaciones de Capital	0.00	0.00	0.00
1263	Depreciación Acumulada de Bienes Muebles	-852,625,775.40	-865,120,300.07	-12,494,524.67	3131	Actualización de la Hacienda Pública/Patrimonio	0.00	0.00	0.00
1264	Depreciación Acumulada de Activos Biológicos	0.00	0.00	0.00	3200	Hacienda Pública/Patrimonio Generado			
1265	Amortización Acumulada de Activos Intangibles	0.00	0.00	0.00	3211	Resultados del Ejercicio (Ahorro/ Desahorro)	153,397,725.62	239,889,114.59	86,501,388.97
					3221	Resultados de Ejercicios Anteriores	68,445,467.01	68,445,395.86	-70.15



ESTADO DE SITUACIÓN FINANCIERA

FISCALÍA GENERAL DE JUSTICIA DEL ESTADO DE MÉXICO

AL 31 DE MARZO DE 2023

CTA	NOMBRE DE LA CUENTA	MES ANTERIOR	MES ACTUAL	VARIACION	CTA	NOMBRE DE LA CUENTA	MES ANTERIOR	MES ACTUAL	VARIACION
1271	Estudios, Formulación y Evaluación de Proyectos	0.00	0.00	0.00	3231	Revalúo de Bienes Inmuebles	0.00	0.00	0.00
1272	Derechos Sobre Bienes en Régimen de Arrendamiento	0.00	0.00	0.00	3232	Revalúo de Bienes Muebles	0.00	0.00	0.00
1273	Gastos Pagados por Adelantado a Largo Plazo	0.00	0.00	0.00	3233	Revalúo de Bienes Intangibles	0.00	0.00	0.00
1274	Anticipos a Largo Plazo	0.00	0.00	0.00	3239	Otros Revalúos	0.00	0.00	0.00
1275	Beneficios al Retiro de Empleados Paquetados por Adelantado	0.00	0.00	0.00	3241	Reservas de Patrimonio	0.00	0.00	0.00
1279	Otros Activos Diferidos	0.00	0.00	0.00	3242	Reservas Territoriales	0.00	0.00	0.00
1281	Estimaciones por Pérdida de Cuentas Incobrables de	0.00	0.00	0.00	3243	Reservas por Contingencias	0.00	0.00	0.00
1282	Estimaciones por Pérdida de Cuentas Incobrables de Deudores	0.00	0.00	0.00	3251	Cambios en Políticas Contables	0.00	0.00	0.00
1283	Estimaciones por Pérdida de Cuentas Incobrables de Ingresos	0.00	0.00	0.00	3252	Cambios por Errores Contables	0.00	0.00	0.00
1284	Estimaciones por Pérdida de Cuentas Incobrables de Préstamos	0.00	0.00	0.00	3300	Exceso o Insuficiencia en la Actualización de la Hacienda Pública	0.00	0.00	0.00
1289	Estimaciones por Pérdida de Otras Cuentas Incobrables a Largo Plazo	0.00	0.00	0.00	3311	Resultado por posición monetaria	0.00	0.00	0.00
1291	Bienes en Concesión	0.00	0.00	0.00	3321	Resultado por tenencia de Activos no monetarios	0.00	0.00	0.00
1292	Bienes en Arrendamiento Financiero	0.00	0.00	0.00		TOTAL PATRIMONIO	1,706,164,888.28	1,792,666,207.10	86,501,318.82
1293	Bienes en Comodato	0.00	0.00	0.00		TOTAL HACIENDA PÚBLICA / PATRIMONIO	1,706,164,888.28	1,792,666,207.10	86,501,318.82
	TOTAL ACTIVO NO CIRCULANTE	1,326,865,458.26	1,313,123,440.04	-13,742,018.22		TOTAL PASIVO Y PATRIMONIO	2,995,775,417.43	3,035,605,168.88	39,829,751.45
	TOTAL ACTIVOS	2,995,775,417.43	3,035,605,168.88	39,829,751.45					

CTA	NOMBRE DE LA CUENTA	MES ANTERIOR	MES ACTUAL
Cuentas de Orden			
7610	Bienes en Concesionados o en Comodato	0.00	0.00
7611	Bienes Bajo Contrato en Concesión	0.00	0.00
7612	Contrato de Concesión por Bienes	0.00	0.00
7613	Bienes Bajo Contrato en Comodato	0.00	0.00
7614	Contrato de Comodato por Bienes	0.00	0.00
7701	Avales Otorgados	0.00	0.00
7702	Obligaciones Contingentes	0.00	0.00

Fecha de Elaboración: 04-05-2023

Hoja 4 de 9



ESTADO DE SITUACIÓN FINANCIERA

FISCALÍA GENERAL DE JUSTICIA DEL ESTADO DE MÉXICO

CTA	NOMBRE DE LA CUENTA	MES ANTERIOR	MES ACTUAL
	Fondos en Desincorporación (En		
7703	Efectivo)	0.00	0.00
7704	Desincorporación de Fondos (En	0.00	0.00
7705	Efectivo)	0.00	0.00
7706	Almac.n	0.00	0.00
7707	Artículos Disponibles por el	0.00	0.00
7708	Almac.n	0.00	0.00
7709	Artículos Distribuidos por El	0.00	0.00
7710	Organismos Auxiliares Cuenta de	0.00	0.00
7711	Control	0.00	0.00
7712	Cuenta de Control de Organismos	0.00	0.00
7713	Auxiliares	0.00	0.00
7714	Activo en Arrendamiento Financiero	0.00	0.00
7715	Arrendamiento Financiero de	0.00	0.00
7716	Activos	0.00	0.00
7717	Aportaciones de Comunidades	0.00	0.00
7718	para Electrificación	0.00	0.00
7719	Aportaciones para Electrificación	0.00	0.00
7720	Cobradas	0.00	0.00
7721	Aportaciones para Electrificación	0.00	0.00
7722	por Cobrar	0.00	0.00
7723	Fondos de Desincorporación (En	0.00	0.00
7724	Especie)	0.00	0.00
7725	Desincorporación de Fondos (En	0.00	0.00
7726	Especie)	0.00	0.00
7727	Fideicomiso para Capacitación,	0.00	0.00
7728	Investigación y Educación Médica	0.00	0.00
7729	Capacitación, Investigación y	0.00	0.00
	Educación Médica Continua del	0.00	0.00
	Programa Nacional de Recursos	0.00	0.00
	Federales	0.00	0.00
	Recursos Federales Programables	0.00	0.00
	Donaciones de Bienes Recibidos	0.00	0.00
	Pendientes de Regularizar	0.00	0.00
	Regularización de Donación de	0.00	0.00
	Bienes Recibidos	0.00	0.00
	Derechos Actuariales de	0.00	0.00
	Servidores Públicos	0.00	0.00
	Reservas Actuariales	0.00	0.00
	Rezagos por Cobro de Agua	0.00	0.00
	Responsabilidad por Cobros de	0.00	0.00
	Agua	0.00	0.00
	Fondo de Prioridades Estatales y	0.00	0.00
	Municipales	0.00	0.00
	Recursos Aplicados del Fondo de	0.00	0.00
	Prioridades	0.00	0.00
	Bienes Muebles e Inmuebles en	0.00	0.00
	Comodato	0.00	0.00



ESTADO DE SITUACIÓN FINANCIERA

FISCALÍA GENERAL DE JUSTICIA DEL ESTADO DE MÉXICO

CTA	NOMBRE DE LA CUENTA	MES ANTERIOR	MES ACTUAL
7730	Contadato de Bienes Muebles e Inmuebles	0.00	0.00
7731	Fianzas Contratadas	0.00	0.00
7732	Contratación de Fianzas	0.00	0.00
7733	Programas Culturales Tripartita	0.00	0.00
7734	Programas Culturales	0.00	0.00
7735	Rezago por Cobro de Impuestos	0.00	0.00
7736	Responsabilidad por Cobro de Impuestos	0.00	0.00
7737	Multas Federales Pendientes de Cobro	0.00	0.00
7738	Cobros Pendientes por Multas Federales	0.00	0.00
7739	Fideicomiso de Aportaciones para Planta Tratadora	0.00	0.00
7740	Aportación para Planta Tratadora de Fideicomiso	0.00	0.00
7741	Reserva de Inversión del Sistema de Capitalización Individual	0.00	0.00
7742	Inversión de Reserva del Sistema de Capitalización Individual	0.00	0.00
7743	Inventario a Precio de Venta	0.00	0.00
7744	Precio de Inventario de Venta	0.00	0.00
7745	Deducciones a Precio de Venta	0.00	0.00
7746	Precio de Venta de las Deducciones	0.00	0.00
7747	Beneficios Otorgados a Derechohabientes	0.00	0.00
7748	Prestaciones Disruptadas por los Derechos Habientes	0.00	0.00
7749	Creditos por Ejercer Cadenas Productivas	0.00	0.00
7750	Por Ejercer de Creditos de Cadenas Productivas	0.00	0.00
7751	Medicamentos en Consignación	0.00	0.00
7752	Consignación de Medicamentos	0.00	0.00
7753	Insumos Medicos en Administración	0.00	0.00
7754	Administración de Insumos Medicos	0.00	0.00
7755	Acuerdos de Disposición	0.00	0.00
7756	Acuerdos de Disposición por Eleccular	0.00	0.00
7757	Radicación de los Acuerdos de Disposición	0.00	0.00
8110	LEY DE INGRESOS ESTIMADA	4,896,943,648.00	4,896,943,648.00



FISCALÍA GENERAL DE JUSTICIA DEL ESTADO DE MÉXICO

ESTADO DE SITUACIÓN FINANCIERA

AL 31 DE MARZO DE 2023

CTA	NOMBRE DE LA CUENTA	MES ANTERIOR	MES ACTUAL
8120	LEY DE INGRESOS POR EJECUTAR	4,079,928,869.04	3,613,046,870.13
8130	MODIFICACIONES A LA LEY DE INGRESOS ESTIMADA (NO SE UTILIZA)	0.00	0.00
8140	LEY DE INGRESOS DEVENGADA	0.00	0.00
8150	LEY DE INGRESOS RECAUDADA	817,014,778.96	1,283,896,777.87
8200	PRESUPUESTO DE EGRESOS	0.00	0.00
8210	PRESUPUESTO DE EGRESOS APROBADO	4,753,225,191.00	4,753,225,191.00
8211	Presupuesto de Egresos Aprobado de Gastos de Funcionamiento	4,582,475,763.00	4,582,475,763.00
8212	Presupuesto de Egresos Aprobado de Transferencias, Asignaciones, Presupuestos de Egresos Aprobado de Participaciones y aportaciones	133,700,108.00	133,700,108.00
8213	Presupuesto de Egresos Aprobado de Intereses, comisiones y otros	0.00	0.00
8214	Presupuesto de Egresos Aprobado de Participaciones y aportaciones	0.00	0.00
8215	Presupuesto de Egresos Aprobado de Inversión Pública	0.00	0.00
8216	Presupuesto de Egresos Aprobado de Bienes Muebles	180,767,777.00	180,767,777.00
8217	Presupuesto de Egresos Aprobado de Inversiones Financieras y Otras	0.00	0.00
8220	PRESUPUESTO DE EGRESOS POR EJERCER	4,753,225,191.00	4,753,225,191.00
8221	Presupuesto de Egresos por Ejercer de Gastos de	3,946,846,762.27	3,580,208,170.55
8222	Presupuesto de Egresos por Ejercer de Transferencias	133,700,108.00	133,700,108.00
8223	Presupuesto de Egresos por Ejercer de Participaciones y aportaciones	0.00	0.00
8224	Presupuesto de Egresos por Ejercer de Intereses, comisiones y otros	-65,085,917.76	-70,619,559.92
8225	Presupuesto de Egresos por Ejercer de Inversión Pública	0.00	0.00
8226	Presupuesto de Egresos por Ejercer de Bienes Muebles	180,767,777.00	180,767,777.00
8227	Presupuesto de Egresos por Ejercer de Inversiones Financieras	0.00	0.00
8230	MODIFICACIONES AL PRESUPUESTO DE EGRESOS APROBADO (NO SE UTILIZA)	0.00	0.00
8231	Presupuesto de Egresos Aprobado de Gastos de Funcionamiento	0.00	0.00
8232	Presupuesto de Egresos Aprobado de Transferencias, Asignaciones	0.00	0.00
8233	Presupuesto de Egresos Aprobado de Participaciones y aportaciones	0.00	0.00
8234	Presupuesto de Egresos Aprobado de	0.00	0.00

Fecha de Elaboración: 04-05-2023

Hoja 7 de 9



ESTADO DE SITUACIÓN FINANCIERA

FISCALÍA GENERAL DE JUSTICIA DEL ESTADO DE MÉXICO

CTA	NOMBRE DE LA CUENTA	MES ANTERIOR	MES ACTUAL
	Intereses, comisiones y o		
8235	Presupuesto de Egresos Pagado de Inversión Pública	0.00	0.00
8236	Presupuesto de Egresos Pagado de Bienes Muebles	0.00	0.00
8237	Presupuesto de Egresos Aprobado de Inversiones Financieras y COMPROMETIDO	0.00	0.00
8240	Presupuesto de Egresos Comprometido de Gastos de Funcionamiento	0.00	0.00
8241	Presupuesto de Egresos Comprometido de Transferencias, Asignaciones	0.00	0.00
8242	Presupuesto de Egresos Comprometido de Participaciones y aportación	0.00	0.00
8243	Presupuesto de Egresos Comprometido de Intereses, comisiones y otro	0.00	0.00
8244	Presupuesto de Egresos Comprometido de Inversión Pública	0.00	0.00
8245	Presupuesto de Egresos Comprometido de Bienes Muebles	0.00	0.00
8246	Presupuesto de Egresos Comprometido de Inversiones Financieras y OI	0.00	0.00
8247	PRESUPUESTO DE EGRESOS DEVENGADO	0.00	0.00
8250	Presupuesto de Egresos de Gastos de	0.00	14,325.64
8251	Presupuesto de Egresos Devenido de Transferencias,	0.00	0.00
8252	Presupuesto de Egresos Devenido de Participaciones y	0.00	0.00
8253	Presupuesto de Egresos Devenido de Intereses,	0.00	0.00
8254	Presupuesto de Egresos Devenido de Inversión Pública	0.00	0.00
8255	Presupuesto de Egresos Devenido de Bienes Muebles	0.00	0.00
8256	Presupuesto de Egresos Devenido de Inversiones	0.00	0.00
8257	PRESUPUESTO DE EGRESOS EJERCIDO (NO SE UTILIZA)	0.00	0.00
8260	Presupuesto de Egresos Ejercido de Gastos de Funcionamiento	0.00	0.00
8261	Presupuesto de Egresos Ejercido de Transferencias, Asignaciones, S	0.00	0.00
8262	Presupuesto de Egresos Ejercido de	0.00	0.00
8263			



ESTADO DE SITUACIÓN FINANCIERA

AL 31 DE MARZO DE 2023

FISCALÍA GENERAL DE JUSTICIA DEL ESTADO DE MÉXICO

CTA	NOMBRE DE LA CUENTA	MES ANTERIOR	MES ACTUAL
	Participaciones y aportaciones		
8264	Presupuesto de Egresos Ejercido de Intereses, comisiones y otros a	0.00	0.00
8265	Presupuesto de Egresos Ejercido de Inversión Pública	0.00	0.00
8266	Presupuesto de Egresos Ejercido de Bienes Muebles	0.00	0.00
8267	Presupuesto de Egresos Ejercido de Inversiones Financieras y Otras	0.00	0.00
8270	PRESUPUESTO DE EGRESOS PAGADO	0.00	0.00
8271	Presupuesto de Egresos Pagado de Gastos de Funcionamiento	635,629,000.73	1,002,253,266.81
8272	Presupuesto de Egresos Pagado de Transferencias, Asignaciones S	0.00	0.00
8273	Presupuesto de Egresos Pagado de Participaciones y aportaciones	0.00	0.00
8274	Presupuesto de Egresos Pagado de Intereses, comisiones y otros a	65,085,917.76	70,619,559.92
8275	Presupuesto de Egresos Pagado de Inversión Pública	0.00	0.00
8276	Presupuesto de Egresos Pagado de Bienes Muebles	0.00	0.00
8277	Presupuesto de Egresos Pagado de Inversiones Financieras y Otras	0.00	0.00
	TOTAL CUENTAS DE ORDEN	19,587,774,592.00	19,587,774,592.00

ELABORÓ
AUXILIAR ADMINISTRATIVO

TPC HUGO ENRIQUE RIVERA FLOTA

REVISÓ
DEPARTAMENTO DE CONTABILIDAD

LIC. ANGÉLICA ALCALÁ ANGELES

AUTORIZÓ
DIRECTORA DE RECURSOS FINANCIEROS Y CONTROL
PRESUPUESTAL

LIC LETICIA CAMPOS TREJO



FISCALIA GENERAL DE JUSTICIA DEL ESTADO DE MEXICO
BALANZA DE COMPROBACION DEL 01 DE ENERO DE 2023 AL 31 DE MARZO DE 2023

CUENTA	CONCEPTO	SALDO INICIAL		MOVIMIENTOS DEL MES		SALDO FINAL	
		DEBE	HABER	DEBE	HABER	DEBE	HABER
1112	Bancos/Tesoreria	405,459,650.83	0.00	1,792,591,947.44	1,940,259,647.93	257,791,950.34	0.00
1114	Inversiones Temporales (Hasta 3 meses)	1,259,255,155.52	0.00	462,994,577.82	261,799,643.73	1,460,450,089.61	0.00
1122	Cuentas por Cobrar a Corto Plazo	0.02	0.00	0.00	0.02	0.00	0.00
1123	Deudores Diversos por Cobrar a Corto Plazo	974,783.56	0.00	1,244,309.63	1,199,773.54	1,019,319.65	0.00
1145	Bienes en Transito	3,220,369.24	0.00	0.00	0.00	3,220,369.24	0.00
1231	Terrenos	153,252,286.19	0.00	0.00	0.00	153,252,286.19	0.00
1233	Edificios no Habitacionales	748,496,132.16	0.00	0.00	0.00	748,496,132.16	0.00
1241	Mobiliario y Equipo de Administracion	359,441,450.16	0.00	0.00	0.00	359,441,450.16	0.00
1242	Mobiliario y Equipo Educativo y Recreativo	543,984.33	0.00	0.00	0.00	543,984.33	0.00
1243	Equipo Medico, Laboratorio y Cientifico	171,142,267.07	0.00	0.00	0.00	171,142,267.07	0.00
1244	Vehiculos y Equipo de Transporte	609,747,441.57	0.00	0.00	0.00	609,747,441.57	0.00
1245	Equipo de Defensa y Seguridad	65,017,210.51	0.00	0.00	0.00	65,017,210.51	0.00
1246	Maquinaria, Otros Equipos y Herramientas	163,049,200.54	0.00	0.00	0.00	163,049,200.54	0.00
1247	Colecciones, Obras de Arte y Objetos Valiosos	1,061,304.00	0.00	0.00	0.00	1,061,304.00	0.00
1248	Activos Biologicos	54,500.00	0.00	0.00	0.00	54,500.00	0.00
1261	Depreciacion Acumulada de Bienes Inmuebles	0.00	92,314,522.87	0.00	1,247,493.55	0.00	93,562,016.42
1263	Depreciacion Acumulada de Bienes Muebles	0.00	852,625,775.40	0.00	12,494,524.67	0.00	865,120,300.07
2112	Proveedores por Pagar a Corto Plazo	0.00	21,240,789.15	53,045,062.80	52,837,716.52	0.00	21,033,442.87
2117	Retenciones y Contribuciones por Pagar a Corto Plazo	0.00	92,018,871.57	148,448,989.53	107,124,533.74	0.00	50,694,415.78
2119	Otras Cuentas por Pagar a Corto Plazo	0.00	1,176,350,868.43	214,744,347.21	209,604,581.91	0.00	1,171,211,103.13
3111	Aportaciones	0.00	1,484,331,695.65	0.00	0.00	0.00	1,484,331,695.65
3221	Resultados de Ejercicios Anteriores	0.00	68,445,467.01	70.15	0.00	0.00	68,445,396.86
4223	Subsidio y Subvenciones	0.00	797,379,062.27	0.00	454,376,566.07	0.00	1,251,755,628.34
4311	Intereses Ganados de Valores, Crditos, Bonos y Otros Ingresos y Beneficios Varios	0.00	19,554,302.68	0.00	12,293,775.46	0.00	31,848,078.14
4399	Otros Ingresos y Beneficios Varios	0.00	81,414.01	0.00	211,657.38	0.00	293,071.39
5100	Gastos de Funcionamiento	635,629,000.73	0.00	366,638,591.72	0.00	1,002,267,592.45	0.00
5500	Otros Gastos y Perdidas Extraordinarias	27,998,052.61	0.00	13,742,018.22	0.00	41,740,070.83	0.00
8110	LEY DE INGRESOS ESTIMADA	4,896,943,648.00	0.00	0.00	0.00	4,896,943,648.00	0.00
8120	LEY DE INGRESOS POR EJECUTAR	0.00	4,079,928,869.04	466,881,998.91	0.00	0.00	3,613,046,870.13
8140	LEY DE INGRESOS DEVENGADA	0.00	0.00	466,881,998.91	466,881,998.91	0.00	0.00
8150	LEY DE INGRESOS RECAUDADA	0.00	817,014,778.96	0.00	466,881,998.91	0.00	1,283,896,777.87
8211	Presupuesto de Egresos Aprobado de Gastos de	0.00	4,582,475,763.00	51,306,411.51	51,306,411.51	0.00	4,582,475,763.00
8212	Presupuesto de Egresos Aprobado de	0.00	133,700,108.00	0.00	0.00	0.00	133,700,108.00
8216	Presupuesto de Egresos Aprobado de Bienes	0.00	180,767,777.00	0.00	0.00	0.00	180,767,777.00
8221	Presupuesto de Egresos por Ejercer de Gastos de	3,946,846,762.27	0.00	51,306,411.51	417,945,003.23	3,580,208,170.55	0.00



FISCALIA GENERAL DE JUSTICIA DEL ESTADO DE MEXICO
BALANZA DE COMPROBACION DEL 01 DE ENERO DE 2023 AL 31 DE MARZO DE 2023

CUENTA	CONCEPTO	SALDO INICIAL		MOVIMIENTOS DEL MES		SALDO FINAL	
		DEBE	HABER	DEBE	HABER	DEBE	HABER
8222	Presupuesto de Egresos por Ejercer de	133,700.108.00	0.00	0.00	0.00	133,700.108.00	0.00
8224	Presupuesto de Egresos por Ejercer de Intereses,	-65,085,917.76	0.00	0.00	5,533,642.16	-70,619,559.92	0.00
8226	Presupuesto de Egresos por Ejercer de Bienes	180,767,777.00	0.00	0.00	0.00	180,767,777.00	0.00
8241	Presupuesto de Egresos Comprometido de Gastos	0.00	0.00	366,638,591.72	366,638,591.72	0.00	0.00
8251	Presupuesto de Egresos Devengado de Gastos de	0.00	0.00	366,638,591.72	366,624,266.08	14,325.64	0.00
8271	Presupuesto de Egresos Pagado de Gastos de	635,629,000.73	0.00	366,624,266.08	0.00	1,002,253,266.81	0.00
8274	Presupuesto de Egresos Pagado de Intereses,	65,085,917.76	0.00	5,533,642.16	0.00	70,619,559.92	0.00
	TOTALES:	14,398,230,065.04	14,398,230,065.04	5,195,261,827.04	5,195,261,827.04	14,832,182,444.65	14,832,182,444.65

ELABORÓ
AUXILIAR ADMINISTRATIVO

IPC-HEGO ENRIQUE RIVERA FLOTA

REVISÓ
DEPARTAMENTO DE CONTABILIDAD

LIC ANGELICA ALCALA ANGELES

AUTORIZÓ
DIRECTORA DE RECURSOS FINANCIEROS Y
CONTROL PRESUPUESTAL

LIC LETICIA CAMPOS TREJO



FISCALIA GENERAL DE JUSTICIA DEL ESTADO DE MEXICO

FGJ1612099C9

ESTADO DE ACTIVIDADES DEL 1° DE ENERO 2023 AL 31 DE MARZO DE 2023

CONCEPTO	DEL MES	AL MES
INGRESOS	0.00	0.00
4310 Ingresos Financieros	12,293,775.46	31,848,078.14
4390 Otros Ingresos y Beneficios Varios	211,657.38	293,071.39
4220 Transferencias, Asignaciones, Subsidios y Otras Ayudas	454,376,566.07	1,251,755,628.34
TOTAL INGRESOS	466,881,998.91	1,283,896,777.87
EGRESOS	0.00	0.00
5100 Servicios personales	311,758,127.80	830,701,777.44
5100 Materiales y suministros	5,199,229.27	15,365,886.90
5100 Servicios generales	49,681,234.65	156,199,928.11
5200 Transferencias asignaciones subsidios y otras ayudas	0.00	0.00
5700 Bienes muebles inmuebles e intangibles	0.00	0.00
5600 Inversion publica	0.00	0.00
5300 Participaciones y aportaciones	0.00	0.00
5400 Deuda publica	0.00	0.00
5500 Otros Gastos y Perdidas Extraordinarias	13,742,018.22	41,740,070.83
5800 Costo de Ventas	0.00	0.00
TOTAL EGRESOS	380,380,609.94	1,044,007,663.28
UTILIDAD (O PERDIDA) DEL EJERCICIO	86,501,388.97	239,889,114.59

ELABORÓ
AUXILIAR ADMINISTRATIVO

TPC HUGO ENRIQUE RIVERA FLOTA

REVISÓ
DEPARTAMENTO DE CONTABILIDAD

LIC ANGELICA ALCALA ANGELES

AUTORIZÓ
DIRECTORA DE RECURSOS FINANCIEROS Y
CONTROL PRESUPUESTAL

LIC LETICIA CAMPOS TREJO



FISCALIA GENERAL DE JUSTICIA DEL ESTADO DE MEXICO

FGJ1612099C9

FLUJOS DE EFECTIVO DEL 01 DE MARZO DE 2023 AL 31 DE MARZO DE 2023

CONCEPTO	IMPORTE
FUENTES DE EFECTIVO	0.00
Resultado del ejercicio	86,501,388.97
Cuentas por Cobrar a Corto Plazo	0.02
Bienes en Transito	0.00
Terrenos	0.00
Edificios no Habitacionales	0.00
Mobiliario y Equipo de Administracion	0.00
Mobiliario y Equipo Educacional y Recreativo	0.00
Equipo Medico, Laboratorio y Cientifico	0.00
Vehiculos y Equipo de Transporte	0.00
Equipo de Defensa y Seguridad	0.00
Maquinaria, Otros Equipos y Herramientas	0.00
Colecciones, Obras de Arte y Objetos Valiosos	0.00
Activos Biologicos	0.00
Depreciacion Acumulada de Bienes Inmuebles	1,247,493.55
Depreciacion Acumulada de Bienes Muebles	12,494,524.67
Resultados de Ejercicios Anteriores	70.15
TOTAL DE FUENTES DE EFECTIVO	100,243,477.36
APLICACIONES DE EFECTIVO	0.00
Deudores Diversos por Cobrar a Corto Plazo	44,536.09
Proveedores por Pagar a Corto Plazo	207,346.28
Retenciones y Contribuciones por Pagar a Corto Plazo	41,324,455.79
Otras Cuentas por Pagar a Corto Plazo	5,139,765.30
Aportaciones	0.00
TOTAL APLICACIONES DE EFECTIVO	46,716,103.46
INCREMENTO / DISMINUCION NETA EN EL EFECTIVO	53,527,373.90

ELABORÓ
 AUXILIAR ADMINISTRATIVO

TPC HUGO ENRRIQUE RIVERA FLOTA

REVISÓ
 DEPARTAMENTO DE CONTABILIDAD

LIC ANGELICA ALCALA ANGELES

AUTORIZÓ
 DIRECTORA DE RECURSOS FINANCIEROS Y
 CONTROL PRESUPUESTAL

LIC LETICIA CAMPOS TREJO



FISCALIA GENERAL DE JUSTICIA DEL ESTADO DE MEXICO
 FGJ1612099C9

ESTADO DE CAMBIOS EN EL CAPITAL DE TRABAJO DEL 01 DE ENERO DE 2023 AL 31 DE MARZO DE 2023

CTA	CONCEPTO	MES ANTERIOR	MES ACTUAL	AUMENTO O DISMINUCION
ACTIVO CIRCULANTE				
1112	Bancos/Tesorería	405,459,650.83	257,791,950.34	-147,667,700.49
1114	Inversiones Temporales (Hasta 3 meses)	1,259,255,155.52	1,460,450,089.61	201,194,934.09
1122	Cuentas por Cobrar a Corto Plazo	0.02	0.00	-0.02
1123	Deudores Diversos por Cobrar a Corto Plazo	974,783.56	1,019,319.65	44,536.09
1145	Bienes en Transitó	3,220,369.24	3,220,369.24	0.00
TOTAL ACTIVO CIRCULANTE		1,668,909,959.17	1,722,481,728.84	53,571,769.67
PASIVO CIRCULANTE				
2112	Proveedores por Pagar a Corto Plazo	-21,240,789.15	-21,033,442.87	207,346.28
2117	Retenciones y Contribuciones por Pagar a Corto	-92,018,871.57	-50,694,415.78	41,324,455.79
2119	Otras Cuentas por Pagar a Corto Plazo	-1,176,350,868.43	-1,171,211,103.13	5,139,765.30
TOTAL PASIVO CIRCULANTE		-1,289,610,529.15	-1,242,938,961.78	46,671,567.37
AUMENTO (O DISMINUCION) EN EL CAPITAL DE TRABAJO		379,299,430.02	479,542,767.06	100,243,337.04

ELABORÓ
 AUXILIAR ADMINISTRATIVO

TPC HUGO ENRIQUE RIVERA FLOTA

REVISÓ
 DEPARTAMENTO DE CONTABILIDAD

LIC ANGEZICA ALCALA ANGELES

AUTORIZÓ
 DIRECTORA DE RECURSOS FINANCIEROS Y
 CONTROL PRESUPUESTAL

LIC LETICIA CAMPOS TREJO



FISCALÍA GENERAL DE JUSTICIA DEL ESTADO DE MÉXICO
FGJ1612099C9

ESTADO DE INGRESOS Y EGRESOS DEL 01 DE ENERO DE 2023 AL 31 DE MARZO DE 2023

CONCEPTO	PRESUPUESTO	EJERCIDO DEL MES	EJERCIDO ACUMULADO
INGRESOS 8000			
Subsidios y Subvenciones	4,896,943,648.00	454,376,566.07	1,251,755,628.34
Otras Inversiones	0.00	12,293,775.46	31,848,078.14
Otros Ingresos y Beneficios Varios	0.00	211,657.38	293,071.39
TOTAL INGRESOS:	4,896,943,648.00	466,881,998.91	1,283,896,777.87
EGRESOS 8000			
1000 Servicios personales	3,866,739,121.00	311,758,127.80	830,701,777.44
2000 Materiales y suministros	147,774,354.00	5,199,229.27	15,365,886.90
3000 Servicios generales	567,962,288.00	49,681,234.65	156,199,928.11
4000 Transferencias asignaciones subsidios y otras ayudas	133,700,108.00	0.00	0.00
5000 Bienes muebles inmuebles e intangibles	180,767,777.00	0.00	0.00
6000 Inversion publica	0.00	0.00	0.00
7000 Inversiones financieras y otras provisiones	0.00	0.00	0.00
8000 Participaciones y aportaciones	0.00	0.00	0.00
9000 Deuda publica	0.00	5,533,642.16	70,619,559.92
TOTAL EGRESOS:	4,896,943,648.00	372,172,233.88	1,072,887,152.37
SUPERAVIT/DEFICIT PRESUPUESTAL:	0.00	94,709,765.03	211,009,625.50

ELABORÓ
AUXILIAR ADMINISTRATIVO

HUGO ENRIQUE RIVERA FLOTA

REVISÓ
DEPARTAMENTO DE CONTABILIDAD

LIC ANGÉLICA ALCALA ANGELES

AUTORIZÓ
DIRECTORA DE RECURSOS FINANCIEROS Y CONTROL
PRESUPUESTAL

LIC LETICIA CAMPOS TREJO



ESTADO COMPARATIVO DE INGRESOS
AL 31 DE MARZO DE 2023

Fecha Elaboración: 04-05-2023

Página: 3

CUENTA	SCCTA	SSCCTA	SSSSCCTA	NOMBRE	ESTIMADA	MODIFICADA	RECAUDADA MES	MODIFICADA AL MES	RECAUDADA AL MES	VAR ABS	%
8110	0000004311	0000000000000001	0002	Cta No 211951 (Gratificaciones	0.00	0.00	0.00	0.00	0.00	0.00	0.00
8110	0000004311	0000000000000001	0002	Cta No 211958 (Gastos de	0.00	0.00	0.00	0.00	0.00	0.00	0.00
8110	0000004311	0000000000000001	0002	Cta No 211957 (Servicios	0.00	0.00	0.00	0.00	0.00	0.00	0.00
8110	0000004311	0000000000000001	0002	Cta No 2050749605 (FASP 2020	0.00	0.00	0.00	0.00	0.00	0.00	0.00
8110	0000004311	0000000000000001	0002	Cta No 2050749605 (FASP 2020	0.00	0.00	0.00	0.00	0.00	0.00	0.00
8110	0000004311	0000000000000001	0002	Cta No 21413992 (Gratificaciones	0.00	0.00	0.00	0.00	0.00	0.00	0.00
8110	0000004311	0000000000000001	0002	Cta No 21413993 (Gratificaciones	0.00	0.00	1,202,842.83	0.00	3,215,221.34	3,215,221.34	0.00
8110	0000004311	0000000000000001	0002	Cta No 214390 (GBM	0.00	0.00	365,969.63	0.00	1,093,311.79	1,093,311.79	0.00
8110	0000004311	0000000000000001	0002	Cta No 214401 (Servicios de	0.00	0.00	0.00	0.00	60,686.69	60,686.69	0.00
8110	0000004311	0000000000000001	0002	Cta No 2051564390 (FASP 2021	0.00	0.00	0.00	0.00	59,009.83	59,009.83	0.00
8110	0000004311	0000000000000001	0002	Cta No 2051564412 (FASP 2021	0.00	0.00	0.00	0.00	0.00	0.00	0.00
8110	0000004311	0000000000000001	0002	CUENTA 215201 (Fideicomiso de	0.00	0.00	797,418.07	0.00	2,137,617.01	2,137,617.01	0.00
8110	0000004311	0000000000000001	0002	CUENTA 21413904	0.00	0.00	4,787,866.93	0.00	12,796,512.63	12,796,512.63	0.00
8110	0000004311	0000000000000001	0002	Cta No 216492 (Gastos de	0.00	0.00	0.00	0.00	0.00	0.00	0.00
8110	0000004311	0000000000000001	0002	CUENTA 2053478580 FASP 2022	0.00	0.00	0.00	0.00	0.00	0.00	0.00
8110	0000004311	0000000000000001	0002	CUENTA 2053478599 FASP 2022	0.00	0.00	0.00	0.00	0.00	0.00	0.00
8110	0000004311	0000000000000001	0002	Cta No 216497 (Servicios	0.00	0.00	3,312.49	0.00	8,853.61	8,853.61	0.00
8110	0000004311	0000000000000001	0002	Cta No 2055095204 (Unidades de	0.00	0.00	0.00	0.00	0.00	0.00	0.00
8110	0000004311	0000000000000001	0002	Cta No 2055095107 (Alerta de	0.00	0.00	0.00	0.00	0.00	0.00	0.00
8110	0000004311	0000000000000001	0002	Cta No 2055095042 (Alerta de	0.00	0.00	0.00	0.00	0.00	0.00	0.00
8110	0000004311	0000000000000001	0002	Cta No 2055246148 (Fondo para	0.00	0.00	37,654.72	0.00	100,912.36	100,912.36	0.00
8110	0000004311	0000000000000001	0002	Cta No 2056947271 (Servicios	0.00	0.00	1,231,691.08	0.00	1,937,511.65	1,937,511.65	0.00
8110	0000004311	0000000000000001	0002	Cta No 2086501230 (FASP 2023	0.00	0.00	15,703.91	0.00	15,703.91	15,703.91	0.00
8110	0000004399	0000000000000001	0001	Otros	0.00	0.00	211,657.38	0.00	293,071.39	293,071.39	0.00
8110	0000004399	0000000000000001	0001	Venta de Bases	0.00	0.00	0.00	0.00	0.00	0.00	0.00
8110	0000004399	0000000000000001	0001	Recaudacion	0.00	0.00	0.00	0.00	0.00	0.00	0.00
8110	0000004399	0000000000000001	0001	ADEFAS (Pasivos pendientes de	0.00	0.00	0.00	0.00	0.00	0.00	0.00
8110	0000004399	0000000000000001	0001	Otros Ingresos y Beneficios Varios	0.00	0.00	0.00	0.00	0.00	0.00	0.00
8110	0000004399	0000000000000001	0001	TOTALES	4,896,943,648.00	447,788,125.00	466,881,998.91	1,572,954,792.00	1,283,896,777.81	355,763,696.87	149.67

ELABORÓ
AUXILIAR ADMINISTRATIVO

REVISÓ
DEPARTAMENTO DE CONTABILIDAD

AUTORIZÓ
DIRECTORA DE RECURSOS FINANCIEROS Y
CONTROL PRESUPUESTAL

TPC-HUGO ENRIQUE RIVERA FLOTA

LIC-ANGELICA ALCALA ANGELES

LIC LETICIA CAMPOS TREJO



GOBIERNO DEL ESTADO DE MEXICO
SECRETARIA DE FINANZAS
SUBSECRETARIA DE PLANEACION Y
CONTADURIA GENERAL

FISCALÍA GENERAL DE JUSTICIA DEL ESTADO DE MÉXICO
FGJ1612099C9
ESTADO COMPARATIVO DE EGRESOS CORRESPONDIENTE AL MES DE MARZO DE 2023

Fecha de Elaboración: 04-05-2023
Hoja No.: 1
VARIACION


CONCEPTO	PRESUPUESTO DEL MES		PRESUPUESTO ACUMULADO AL MES		VARIACION	%
	MODIFICADO	EJERCIDO	MODIFICADO	EJERCIDO		
1000 Servicios personales	355,002,380.00	311,758,127.80	991,592,302.00	830,701,777.44	160,890,524.56	16.00
2000 Materiales y suministros	1,222,087.00	5,199,229.27	76,211,164.00	15,365,886.90	60,845,277.10	79.00
3000 Servicios generales	20,311,430.00	49,681,234.65	288,659,660.00	156,199,928.11	132,459,731.89	45.00
4000 Transferencias asignaciones subsidios y	46,783,375.00	0.00	97,366,759.00	0.00	97,366,759.00	100.00
5000 Bienes muebles inmuebles e intangibles	24,448,853.00	0.00	119,124,907.00	0.00	119,124,907.00	100.00
9000 Deuda publica	0.00	5,533,642.16	0.00	70,619,559.92	-70,619,559.92	0.00
T O T A L E S	447,768,125.00	372,172,233.88	1,572,954,792.00	1,072,887,152.37	500,067,639.63	31.79

ELABORÓ
AUXILIAR ADMINISTRATIVO



TPC HUGO ENRIQUE RIVERA FLOTA

REVISÓ
DEPARTAMENTO DE CONTABILIDAD



LIC ANGELICA ALCALA ANGELES

AUTORIZÓ
DIRECTORA DE RECURSOS FINANCIEROS Y
CONTROL PRESUPUESTAL



LIC LETICIA CAMPOS TREJO



FISCALÍA GENERAL DE JUSTICIA DEL ESTADO DE MÉXICO
 ESTADO DE AVANCE PRESUPUESTAL DE INGRESOS DEL 1° DE ENERO AL 31 DE MARZO DE 2023

CUENTA	CONCEPTO	ESTIMADA	LEY DE INGRESOS				RECAUDADO	POR EJECUTAR
			AMPLIACIÓN	REDUCCIÓN	MODIFICADA	DEVENGADO		
8110	LEY DE INGRESOS ESTIMADA	4,753,225,191.00	143,718,457.00	0.00	4,896,943,648.00	0.00	1,283,896,777.87	3,613,046,870.13
8110	Subsidios y Subvenciones	4,753,225,191.00	143,718,457.00	0.00	4,896,943,648.00	0.00	1,251,755,628.34	3,645,188,019.66
8110	Subsidios Estatales	4,753,225,191.00	143,718,457.00	0.00	4,896,943,648.00	0.00	1,251,755,628.34	3,645,188,019.66
8110	Subsidio Estatal	4,753,225,191.00	0.00	0.00	4,753,225,191.00	0.00	1,232,798,993.34	3,520,426,197.66
8110	01 Subsidio Estatal	4,753,225,191.00	0.00	0.00	4,753,225,191.00	0.00	1,231,592,302.00	3,521,632,889.00
8110	02 Ingresos Propios	0.00	0.00	0.00	0.00	0.00	1,206,691.34	-1,206,691.34
8110	FASP	0.00	143,718,457.00	0.00	143,718,457.00	0.00	18,956,635.00	124,761,822.00
8110	FASP RECURSO FEDERAL	0.00	136,711,847.00	0.00	136,711,847.00	0.00	15,956,635.00	120,755,212.00
8110	FASP RECURSO ESTATAL	0.00	7,006,610.00	0.00	7,006,610.00	0.00	3,000,000.00	4,006,610.00
8110	Otras Inversiones	0.00	0.00	0.00	0.00	0.00	31,848,078.14	-31,848,078.14
8110	Otras Inversiones	0.00	0.00	0.00	0.00	0.00	31,848,078.14	-31,848,078.14
8110	Utilidades y Rendimientos	0.00	0.00	0.00	0.00	0.00	141,524.09	-141,524.09
8110	Cla. No. 00110478814	0.00	0.00	0.00	0.00	0.00	44.45	-44.45
8110	Cla. No. 0111031846 (Adquisiciones)	0.00	0.00	0.00	0.00	0.00	2.99	-2.99
8110	Cla. No. 0111135554 (Fondo de Recaudación de Ingresos)	0.00	0.00	0.00	0.00	0.00	30.43	-30.43
8110	Cla. No. 0111737740 (FOREMEX 2016). BANCOMER	0.00	0.00	0.00	0.00	0.00	9.72	-9.72
8110	Cla. No. 0110576484 (FONDO DE INVESTIGACIONES) BA	0.00	0.00	0.00	0.00	0.00	5.97	-5.97
8110	Cla. No. 0112398214 (Estímulos y Recompensas)	0.00	0.00	0.00	0.00	0.00	3.42	-3.42
8110	Cla. No. 0112773937 (VICTIMAS DE TRATA DE PERSONA)	0.00	0.00	0.00	0.00	0.00	9.16	-9.16
8110	Cla. No. 0112822784 (GRATIFICACIONES 2019)	0.00	0.00	0.00	0.00	0.00	13.29	-13.29
8110	Cla. No. 0114738675 (Gratificaciones Especiales 2020)	0.00	0.00	0.00	0.00	0.00	5,927.46	-5,927.46
8110	Cla. No. 0115210496 (Procuración)	0.00	0.00	0.00	0.00	0.00	16.47	-16.47
8110	Cla. No. 0116143644 (Gratificaciones 2021)	0.00	0.00	0.00	0.00	0.00	398.33	-398.33
8110	Cla. No. 0116143555 (Gastos de Operación 2021)	0.00	0.00	0.00	0.00	0.00	4.26	-4.26
8110	Cla. No. 0116143822 (Servicios Personales 2021)	0.00	0.00	0.00	0.00	0.00	10.73	-10.73
8110	Cla. No. 0117918712 (Sanciones, decomisos, multas y otros)	0.00	0.00	0.00	0.00	0.00	1.37	-1.37
8110	Cla. No. 0117959435 (FASP 2022 Rec. Federal)	0.00	0.00	0.00	0.00	0.00	65.60	-65.60
8110	Cla. No. 0117959478 (FASP 2022 Rec. Estatal)	0.00	0.00	0.00	0.00	0.00	4.55	-4.55
8110	Cla. No. 0117959508 (Fondo Revolutivo 2022)	0.00	0.00	0.00	0.00	0.00	96.68	-96.68
8110	Cla. No. 0117959532 (Gastos de Operación 2022)	0.00	0.00	0.00	0.00	0.00	287.26	-287.26
8110	Cla. No. 0117959540 (Servicios Personales 2022)	0.00	0.00	0.00	0.00	0.00	28.59	-28.59
8110	Cla. No. 0119036296 (Fondo para la Administración y Desist)	0.00	0.00	0.00	0.00	0.00	0.49	-0.49
8110	Cla. No. 0160060644 (Recompensas a Informantes)	0.00	0.00	0.00	0.00	0.00	21,715.48	-21,715.48
8110	Cla. No. 0160060725 (Investigaciones Especiales)	0.00	0.00	0.00	0.00	0.00	18,684.58	-18,684.58
8110	Cla. No. 0160060733 (Gastos de Operación 2022)	0.00	0.00	0.00	0.00	0.00	9,762.19	-9,762.19
8110	Cla. No. 0160060768 (Alerta de Violencia de Género contra)	0.00	0.00	0.00	0.00	0.00	14,519.70	-14,519.70
8110	Cla. No. 0160060776 (Fondo para Unidades de Análisis y C)	0.00	0.00	0.00	0.00	0.00	14,562.35	-14,562.35
8110	Cla. No. 0160060741 (Alerta de Violencia de Género Contra)	0.00	0.00	0.00	0.00	0.00	14,519.70	-14,519.70
8110	Cla. No. 01600629456 (Gastos de Operación 2023)	0.00	0.00	0.00	0.00	0.00	38,857.44	-38,857.44
8110	Cla. No. 0116265652 (Nomina)	0.00	0.00	0.00	0.00	0.00	334.07	-334.07
8110	Cla. No. 0119799990 (Servicios Personales 2023)	0.00	0.00	0.00	0.00	0.00	1,605.12	-1,605.12
8110	Cla. No. 0119258736 (Tarjetas para Fondos Revolutivos)	0.00	0.00	0.00	0.00	0.00	2.24	-2.24
8110	Rendimientos de Fondo de Inversión	0.00	0.00	0.00	0.00	0.00	31,706,554.05	-31,706,554.05



FISCALÍA GENERAL DE JUSTICIA DEL ESTADO DE MÉXICO
 ESTADO DE AVANCE PRESUPUESTAL DE INGRESOS DEL 1° DE ENERO AL 31 DE MARZO DE 2023

CUENTA	CONCEPTO	ESTIMADA	LEY DE INGRESOS				RECAUDADO	POR EJECUTAR
			AMPLIACIÓN	REDUCCIÓN	MODIFICADA	DEVENGADO		
8110 4311 01 02 17	Cta. No. 2048048800 (Fondo de Recaudación de Ingresos)	0.00	0.00	0.00	0.00	424,021.59	-424,021.59	
8110 4311 01 02 27	Cta. No. 18538903 (Fondo Traje de Personas)	0.00	0.00	0.00	0.00	1,553,534.23	-1,553,534.23	
8110 4311 01 02 37	Cta. No. 210369 (FOREMEX)	0.00	0.00	0.00	0.00	8,303,657.41	-8,303,657.41	
8110 4311 01 02 46	Cta. No. 21413903 (Gratificaciones Especiales 2020 GBM)	0.00	0.00	0.00	0.00	3,215,221.34	-3,215,221.34	
8110 4311 01 02 47	Cta. No. 214400 GBM (Gratificaciones Especiales 2021)	0.00	0.00	0.00	0.00	1,093,311.79	-1,093,311.79	
8110 4311 01 02 48	Cta. No. 214399 (Gastos de Operación 2021) GBM	0.00	0.00	0.00	0.00	60,666.69	-60,666.69	
8110 4311 01 02 49	Cta. No. 214401 (Servicios Personales 2021)	0.00	0.00	0.00	0.00	59,009.83	-59,009.83	
8110 4311 01 02 52	CUENTA.215201 (Fideicomiso de Estímulos y Recompensa)	0.00	0.00	0.00	0.00	2,137,617.01	-2,137,617.01	
8110 4311 01 02 53	CUENTA.21413904 (Gratificaciones Especiales 2021) GBM	0.00	0.00	0.00	0.00	12,796,512.63	-12,796,512.63	
8110 4311 01 02 57	Cta. No. 216497 (Servicios Personales 2022) GBM	0.00	0.00	0.00	0.00	8,853.61	-8,853.61	
8110 4311 01 02 61	Cta. No. 2055246148 (Fondo para la Administración y Desti)	0.00	0.00	0.00	0.00	100,912.36	-100,912.36	
8110 4311 01 02 62	Cta. No. 2056947271 (Servicios Personales 2023)	0.00	0.00	0.00	0.00	1,937,511.65	-1,937,511.65	
8110 4311 01 02 63	Cta. No. 2056501230 (FASP 2023 Recurso Estatal)	0.00	0.00	0.00	0.00	15,703.91	-15,703.91	
8110 4399	Otros Ingresos y Beneficios Varios	0.00	0.00	0.00	0.00	293,071.39	-293,071.39	
8110 4399 01	Otros Ingresos y Beneficios Varios	0.00	0.00	0.00	0.00	293,071.39	-293,071.39	
8110 4399 01 01	Otros Ingresos y Beneficios Varios	0.00	0.00	0.00	0.00	293,071.39	-293,071.39	
8110 4399 01 01 01	Otros	4,753,225,191.00	143,718,457.00	0.00	4,896,943,648.00	1,283,896,777.67	3,613,046,870.13	
Totales:		4,753,225,191.00	143,718,457.00	0.00	4,896,943,648.00	1,283,896,777.67	3,613,046,870.13	

ELABORÓ
 AUXILIAR ADMINISTRATIVO

[Signature]
 TPC HUGO ENRIQUE RIVERA FLOTA

REVISÓ
 DEPARTAMENTO DE CONTABILIDAD

[Signature]
 LIC ANGELICA ALCALA ANGELES

AUTORIZÓ
 DIRECTORA DE RECURSOS FINANCIEROS Y
 CONTROL PRESUPUESTAL

[Signature]
 LIC LETICIA CAMPOS TREJO



FISCALÍA GENERAL DE JUSTICIA DEL ESTADO DE MÉXICO
FGJ1612099C9

AVANCE PRESUPUESTAL DE EGRESOS DEL 1º DE ENERO AL 31 DE MARZO DE 2023

PAR	CONCEPTO	APROBADO	AMPLIACION	REDUCCION	MODIFICACION	COMPROMETID	DEVENGADO	PAGADO	EJERCIDO	POR EJERCER
1000	Servicios personales	3,866,739.121.00	92,306,503.25	92,306,503.25	3,866,739.121.00	0.00	14,325.64	830,687,451.80	830,701,777.44	3,036,037,343.56
1100	Remuneraciones al personal de caracter permanente	1,516,168,768.00	33,788,478.78	52,265,633.04	1,497,691,613.74	0.00	0.00	338,868,902.23	338,868,902.23	1,158,822,711.51
1130	Sueldos base al personal permanente	1,516,168,768.00	33,788,478.78	52,265,633.04	1,497,691,613.74	0.00	0.00	338,868,902.23	338,868,902.23	1,158,822,711.51
1131	Sueldo base	1,516,168,768.00	33,788,478.78	52,265,633.04	1,497,691,613.74	0.00	0.00	338,868,902.23	338,868,902.23	1,158,822,711.51
1300	Remuneraciones adicionales y especiales	1,477,018,259.00	33,569,144.51	33,783,647.22	1,476,803,756.29	0.00	7,169.64	332,471,155.41	332,471,155.41	1,144,332,600.88
1310	Primas por años de servicio efectivos prestados	30,741,215.00	192,853.75	138,558.80	30,795,509.95	0.00	0.00	4,806,987.10	4,806,987.10	25,988,522.85
1311	Prima por años de servicio	20,835,481.00	86,018.25	138,558.80	20,782,940.45	0.00	0.00	4,513,831.60	4,513,831.60	16,269,108.85
1312	Prima de antigüedad	9,083,858.00	0.00	0.00	9,083,858.00	0.00	0.00	0.00	0.00	9,083,858.00
1313	Prima adicional por permanencia en el servicio	821,876.00	106,835.50	0.00	928,711.50	0.00	0.00	293,155.50	293,155.50	635,556.00
1320	Primas de vacaciones dominical y gratificación de fin de año	352,187,077.00	4,444,101.94	0.00	356,631,178.94	0.00	4,089.62	74,054,734.24	74,058,823.86	282,572,355.08
1321	Prima vacacional	103,841,535.00	46,772.87	0.00	103,888,307.87	0.00	9.00	46,763.87	46,772.87	103,841,535.00
1322	Aguiñado	247,936,280.00	4,397,329.07	0.00	252,333,609.07	0.00	4,080.62	74,007,970.37	74,012,050.99	178,321,558.08
1324	Vacaciones no disfrutadas por finiquito	409,262.00	0.00	0.00	409,262.00	0.00	0.00	0.00	0.00	409,262.00
1340	Compensaciones	1,094,089,967.00	28,932,188.82	33,645,088.42	1,089,377,067.40	0.00	3,080.02	253,602,264.43	253,605,344.45	835,771,722.95
1341	Compensacion	16,545,758.00	33,833.00	1,118,884.46	15,460,706.54	0.00	0.00	2,244,000.00	2,244,000.00	13,216,706.54
1344	Compensacion por retribulacion	216,994,660.00	9,049,492.28	40,765.84	226,003,386.44	0.00	0.00	60,083,160.88	60,083,160.88	165,920,225.56
1345	Gratificacion	696,219,462.00	14,818,295.82	29,011,313.97	682,026,443.85	0.00	1,591.68	144,575,039.60	144,576,631.28	537,449,812.57
1346	Gratificacion por convenio	95,670,192.00	4,958,930.22	3,474,124.15	97,154,998.07	0.00	1,488.34	46,293,785.95	46,295,274.29	50,859,723.78
1347	Gratificacion por productividad	67,167,062.00	0.00	0.00	67,167,062.00	0.00	0.00	0.00	0.00	67,167,062.00
1349	Estudios superiores	1,492,833.00	71,637.50	0.00	1,564,470.50	0.00	0.00	406,278.00	406,278.00	1,158,192.50
1400	Seguridad social	624,208,683.00	22,654,837.43	5,321,724.20	641,541,796.23	0.00	7,156.00	138,827,862.13	138,835,018.13	502,706,778.10
1410	Aportaciones de seguridad social	592,323,753.00	22,654,837.43	5,321,724.20	609,656,866.23	0.00	7,156.00	138,827,862.13	138,835,018.13	470,821,848.10
1412	Aportaciones de servicio de salud	258,175,720.00	3,056,240.19	2,554,312.19	258,677,648.00	0.00	2,795.72	54,737,410.88	54,740,206.60	203,937,441.40
1413	Aportaciones al sistema solidario de reparto	214,346,691.00	627,641.00	2,130,553.99	212,843,778.01	0.00	2,074.46	40,615,100.53	40,617,174.99	172,226,603.02
1414	Aportaciones del sistema de capitalizacion individual	48,036,672.00	90,198.55	636,858.02	47,490,012.53	0.00	473.08	7,987,292.58	7,987,765.66	39,502,246.87



FISCALÍA GENERAL DE JUSTICIA DEL ESTADO DE MÉXICO

FGJ1612099C9

AVANCE PRESUPUESTAL DE EGRESOS DEL 1º DE ENERO AL 31 DE MARZO DE 2023

PAR	CONCEPTO	APROBADO	AMPLIACIÓN	REDUCCIÓN	MODIFICADO	COMPROMETID	DEVENGADO	PAGADO	EJERCIDO	POR EJERCER
1415	Aportaciones para financiar los gastos generales de administración del ISSEMYM	19,414,570.00	563,925.49	0.00	19,978,495.49	0.00	244.62	4,789,523.45	4,789,768.07	15,188,727.42
1416	Aportaciones para riesgo de trabajo	52,350,100.00	18,316,832.20	0.00	70,666,932.20	0.00	1,568.12	30,698,534.69	30,700,102.81	39,966,829.39
1440	Aportaciones para seguros	31,884,930.00	0.00	0.00	31,884,930.00	0.00	0.00	0.00	0.00	31,884,930.00
1441	Seguros y fianzas	31,884,930.00	0.00	0.00	31,884,930.00	0.00	0.00	0.00	0.00	31,884,930.00
1500	Otras prestaciones sociales y económicas	237,281,573.00	2,284,891.05	388,473.06	239,177,990.99	0.00	0.00	16,007,305.38	16,007,305.38	223,170,685.61
1510	Cuotas para el fondo de ahorro y fondo de trabajo	91,547,418.00	0.00	0.00	91,547,418.00	0.00	0.00	0.00	0.00	91,547,418.00
1511	Cuotas para fondo de retiro	18,319,219.00	0.00	0.00	18,319,219.00	0.00	0.00	0.00	0.00	18,319,219.00
1512	Seguro de separación individualizado	73,228,199.00	0.00	0.00	73,228,199.00	0.00	0.00	0.00	0.00	73,228,199.00
1520	Indemnizaciones	19,626,281.00	0.00	0.00	19,626,281.00	0.00	0.00	0.00	0.00	19,626,281.00
1521	Indemnización por accidentes de trabajo	6,353,611.00	0.00	0.00	6,353,611.00	0.00	0.00	0.00	0.00	6,353,611.00
1522	Liquidaciones por indemnizaciones por sueldos y salarios caídos	13,272,670.00	0.00	0.00	13,272,670.00	0.00	0.00	0.00	0.00	13,272,670.00
1530	Prestaciones y haberes de retiro	12,457,815.00	0.00	0.00	12,457,815.00	0.00	0.00	0.00	0.00	12,457,815.00
1531	Prima por jubilación	12,457,815.00	0.00	0.00	12,457,815.00	0.00	0.00	0.00	0.00	12,457,815.00
1540	Prestaciones contractuales	45,031,622.00	0.00	0.00	45,031,622.00	0.00	0.00	200,129.00	200,129.00	44,831,493.00
1541	Becas para hijos de trabajadores sindicalizados	1,734,704.00	0.00	0.00	1,734,704.00	0.00	0.00	0.00	0.00	1,734,704.00
1542	Días cívicos y económicos	4,568,529.00	0.00	0.00	4,568,529.00	0.00	0.00	0.00	0.00	4,568,529.00
1544	Día del maestro y del servidor público	4,364,219.00	0.00	0.00	4,364,219.00	0.00	0.00	0.00	0.00	4,364,219.00
1546	Otros gastos derivados de convenio	34,364,170.00	0.00	0.00	34,364,170.00	0.00	0.00	200,129.00	200,129.00	34,164,041.00
1590	Otras prestaciones sociales y económicas	68,618,437.00	2,284,891.05	388,473.06	70,514,854.99	0.00	0.00	15,807,176.38	15,807,176.38	54,707,678.61
1591	Elaboración de tesis	45,920.00	0.00	0.00	45,920.00	0.00	0.00	0.00	0.00	45,920.00
1592	Seguro de vida	9,651,000.00	0.00	0.00	9,651,000.00	0.00	0.00	0.00	0.00	9,651,000.00
1593	Vaticos	112,360.00	0.00	0.00	112,360.00	0.00	0.00	0.00	0.00	112,360.00
1595	Dispensa	58,809,157.00	2,284,891.05	388,473.06	60,705,574.99	0.00	0.00	15,807,176.38	15,807,176.38	44,898,398.61
1700	Pago de estímulos a servidores públicos	12,061,838.00	9,151.48	547,025.73	11,523,963.75	0.00	0.00	4,519,396.29	4,519,396.29	7,004,567.46



FISCALÍA GENERAL DE JUSTICIA DEL ESTADO DE MÉXICO

FGJ1612099C9

AVANCE PRESUPUESTAL DE EGRESOS DEL 1° DE ENERO AL 31 DE MARZO DE 2023

PAR	CONCEPTO	APROBADO	AMPLIACION	REDUCCION	MODIFICADO	COMPROMETID	DEVENGADO	PAGADO	EJERCIDO	POR EJERCER
1710	Estímulos	12,061,838.00	9,151.48	547,025.73	11,523,963.75	0.00	0.00	4,519,396.29	4,519,396.29	7,004,567.46
1711	Reconocimiento a servidores públicos	993,735.00	0.00	0.00	993,735.00	0.00	0.00	0.00	0.00	993,735.00
1712	Estímulos por puntualidad y asistencia	11,068,103.00	9,151.48	547,025.73	10,530,228.75	0.00	0.00	4,519,396.29	4,519,396.29	6,010,832.46
2000	Materiales y suministros	119,148,354.00	54,336,911.30	25,710,911.30	147,774,354.00	0.00	0.00	15,365,886.90	15,365,886.90	132,408,467.10
2100	Materiales de administración	34,410,161.00	46,453.00	13,748,280.04	20,708,333.96	0.00	0.00	7,391.76	7,391.76	20,700,942.20
	artículos oficiales									
2110	Materiales útiles y equipos menores de oficina	24,037,218.00	0.00	9,794,687.04	14,242,530.96	0.00	0.00	7,391.76	7,391.76	14,235,139.20
2111	Materiales y útiles de oficina	22,810,098.00	0.00	9,235,874.08	13,574,223.92	0.00	0.00	6,757.72	6,757.72	13,567,466.20
2112	Enseres de oficina	1,227,120.00	0.00	558,812.96	668,307.04	0.00	0.00	634.04	634.04	667,673.00
2120	Materiales y útiles de impresión y reproducción	65,564.00	0.00	40,326.00	25,238.00	0.00	0.00	0.00	0.00	25,238.00
2122	Material de foto cine y grabación	65,564.00	0.00	40,326.00	25,238.00	0.00	0.00	0.00	0.00	25,238.00
2140	Materiales útiles y equipos menores de tecnologías de la información y comunicaciones	9,112,576.00	0.00	3,477,898.00	5,634,678.00	0.00	0.00	0.00	0.00	5,634,678.00
2141	Materiales y útiles para el procesamiento en equipos y bienes informáticos	9,112,576.00	0.00	3,477,898.00	5,634,678.00	0.00	0.00	0.00	0.00	5,634,678.00
2150	Material impreso e información digital	119,590.00	0.00	59,794.00	59,796.00	0.00	0.00	0.00	0.00	59,796.00
2151	Material de información	119,590.00	0.00	59,794.00	59,796.00	0.00	0.00	0.00	0.00	59,796.00
2160	Material de limpieza	1,064,989.00	46,453.00	365,351.00	746,091.00	0.00	0.00	0.00	0.00	746,091.00
2161	Material y enseres de limpieza	1,064,989.00	46,453.00	365,351.00	746,091.00	0.00	0.00	0.00	0.00	746,091.00
2180	Materiales para el registro e identificación de bienes y personas	10,224.00	0.00	10,224.00	0.00	0.00	0.00	0.00	0.00	0.00
2181	Material para identificación y registro	10,224.00	0.00	10,224.00	0.00	0.00	0.00	0.00	0.00	0.00
2200	Alimentos y utensilios	2,767,153.00	896,327.00	256,670.00	3,406,810.00	0.00	0.00	0.00	0.00	3,406,810.00
2210	Productos alimenticios para personas	2,398,846.00	896,327.00	238,215.00	3,056,958.00	0.00	0.00	0.00	0.00	3,056,958.00
2211	Productos alimenticios para personas	2,398,846.00	896,327.00	238,215.00	3,056,958.00	0.00	0.00	0.00	0.00	3,056,958.00



FISCALÍA GENERAL DE JUSTICIA DEL ESTADO DE MÉXICO
FGJ1612099C9

AVANCE PRESUPUESTAL DE EGRESOS DEL 1° DE ENERO AL 31 DE MARZO DE 2023

PAR	CONCEPTO	APROBADO	AMPLIACIÓN	REDUCCIÓN	MODIFICADO	COMPROMETID	DEVENGADO	PAGADO	EJERCIDO	POR EJERCER
2220	Productos alimenticios para animales	326,100.00	0.00	0.00	326,100.00	0.00	0.00	0.00	0.00	326,100.00
2222	Productos alimenticios para animales	326,100.00	0.00	0.00	326,100.00	0.00	0.00	0.00	0.00	326,100.00
2230	Utensilios para el servicio de alimentación	42,207.00	0.00	18,455.00	23,752.00	0.00	0.00	0.00	0.00	23,752.00
2231	Utensilios para el servicio de alimentación	42,207.00	0.00	18,455.00	23,752.00	0.00	0.00	0.00	0.00	23,752.00
2300	Materias primas y materiales de producción y comercialización	8,944.00	0.00	4,472.00	4,472.00	0.00	0.00	0.00	0.00	4,472.00
2350	Productos químicos farmacéuticos y de laboratorio adquiridos como materia prima	8,944.00	0.00	4,472.00	4,472.00	0.00	0.00	0.00	0.00	4,472.00
2351	Productos químicos farmacéuticos y de laboratorio adquiridos como materia prima	8,944.00	0.00	4,472.00	4,472.00	0.00	0.00	0.00	0.00	4,472.00
2400	Materiales y artículos de construcción y de reparación	15,646,355.00	48,056.23	6,523,834.42	9,170,576.81	0.00	0.00	81,068.31	81,068.31	9,089,508.50
2410	Productos minerales no metálicos	1,740,000.00	0.00	697,120.00	1,042,880.00	0.00	0.00	3,770.50	3,770.50	1,039,109.50
2411	Productos minerales no metálicos	1,740,000.00	0.00	697,120.00	1,042,880.00	0.00	0.00	3,770.50	3,770.50	1,039,109.50
2420	Cemento y productos de concreto	134,439.00	0.00	59,751.00	74,688.00	0.00	0.00	0.00	0.00	74,688.00
2421	Cemento y productos de concreto	134,439.00	0.00	59,751.00	74,688.00	0.00	0.00	0.00	0.00	74,688.00
2430	Cal yeso y productos de yeso	1,824.00	0.00	1,824.00	0.00	0.00	0.00	0.00	0.00	0.00
2431	Cal yeso y productos de yeso	1,824.00	0.00	1,824.00	0.00	0.00	0.00	0.00	0.00	0.00
2440	Madera y productos de madera	0.00	260.00	0.00	260.00	0.00	0.00	260.00	260.00	0.00
2441	Madera y productos de madera	0.00	260.00	0.00	260.00	0.00	0.00	260.00	260.00	0.00
2450	Vidrio y productos de vidrio	47,056.00	0.00	23,528.00	23,528.00	0.00	0.00	0.00	0.00	23,528.00
2451	Vidrio y productos de vidrio	47,056.00	0.00	23,528.00	23,528.00	0.00	0.00	0.00	0.00	23,528.00
2460	Materia eléctrica y electrónico	2,808,571.00	0.00	1,189,331.42	1,619,239.58	0.00	0.00	6,338.16	6,338.16	1,612,901.42



FISCALÍA GENERAL DE JUSTICIA DEL ESTADO DE MÉXICO

FGJ1612099C9

AVANCE PRESUPUESTAL DE EGRESOS DEL 1º DE ENERO AL 31 DE MARZO DE 2023

PAR	CONCEPTO	APROBADO	AMPLIACIÓN	REDUCCIÓN	MODIFICADO	COMPROMETID	DEVENGADO	PAGADO	EJERCIDO	POR EJERCER
2461	Materiales eléctricos y electrónico	2,808,571.00	0.00	1,189,331.42	1,619,239.58	0.00	0.00	6,338.16	6,338.16	1,612,901.42
2470	Artículos metálicos para la construcción	105,065.00	33,821.23	44,270.00	94,616.23	0.00	0.00	37,873.23	37,873.23	56,743.00
2471	Artículos metálicos para la construcción	105,065.00	33,821.23	44,270.00	94,616.23	0.00	0.00	37,873.23	37,873.23	56,743.00
2480	Materiales complementarios	913,943.00	13,975.00	373,171.00	554,747.00	0.00	0.00	18,582.59	18,582.59	536,164.41
2481	Materiales complementarios	793,405.00	0.00	319,506.00	473,899.00	0.00	0.00	0.00	0.00	473,899.00
2482	Materiales de señalización	57,515.00	0.00	26,654.00	30,861.00	0.00	0.00	107.59	107.59	30,753.41
2483	Arboles y plantas de ornato	63,023.00	13,975.00	27,011.00	49,987.00	0.00	0.00	18,475.00	18,475.00	31,512.00
2490	Otros materiales y artículos de construcción y reparación	9,895,457.00	0.00	4,134,839.00	5,760,618.00	0.00	0.00	14,243.83	14,243.83	5,746,374.17
2491	Materiales de construcción	3,965,910.00	0.00	1,680,373.00	2,285,537.00	0.00	0.00	7,834.83	7,834.83	2,277,702.17
2492	Estructuras y manufacturas para todo tipo de construcción	5,929,547.00	0.00	2,454,466.00	3,475,081.00	0.00	0.00	6,409.00	6,409.00	3,468,672.00
2500	Productos químicos	9,804,531.00	29,059,329.91	3,099,923.14	35,763,937.77	0.00	0.00	1,229.91	1,229.91	35,762,707.86
2510	Productos químicos básicos	4,487,997.00	0.00	1,071,881.00	3,416,116.00	0.00	0.00	0.00	0.00	3,416,116.00
2511	Sustancias químicas	4,487,997.00	0.00	1,071,881.00	3,416,116.00	0.00	0.00	0.00	0.00	3,416,116.00
2530	Medicinas y productos farmacéuticos	42,347.00	0.00	7,343.00	35,004.00	0.00	0.00	0.00	0.00	35,004.00
2531	Medicinas y productos farmacéuticos	42,347.00	0.00	7,343.00	35,004.00	0.00	0.00	0.00	0.00	35,004.00
2540	Materiales accesorios y suministros médicos	4,664,689.00	0.00	1,837,402.14	2,827,286.86	0.00	0.00	0.00	0.00	2,827,286.86
2541	Materiales accesorios y suministros médicos	4,664,689.00	0.00	1,837,402.14	2,827,286.86	0.00	0.00	0.00	0.00	2,827,286.86
2550	Materiales accesorios y suministros de laboratorio	529,775.00	3,743,826.00	143,435.00	4,130,166.00	0.00	0.00	0.00	0.00	4,130,166.00
2551	Materiales accesorios y suministros de laboratorio	529,775.00	3,743,826.00	143,435.00	4,130,166.00	0.00	0.00	0.00	0.00	4,130,166.00
2560	Fibras sintéticas hules plásticos y derivados	79,723.00	433,329.91	39,862.00	473,190.91	0.00	0.00	1,229.91	1,229.91	471,961.00
2561	Fibras sintéticas hules plásticos y derivados	79,723.00	433,329.91	39,862.00	473,190.91	0.00	0.00	1,229.91	1,229.91	471,961.00
2590	Otros productos químicos	0.00	24,882,174.00	0.00	24,882,174.00	0.00	0.00	0.00	0.00	24,882,174.00
2591	Otros productos químicos	0.00	24,882,174.00	0.00	24,882,174.00	0.00	0.00	0.00	0.00	24,882,174.00
2600	Combustibles lubricantes y aditivos	49,994,984.00	0.00	0.00	49,994,984.00	0.00	0.00	15,174,000.00	15,174,000.00	34,820,984.00



GOBIERNO DEL ESTADO DE MÉXICO
SECRETARÍA DE FINANZAS
SUBSECRETARÍA DE PLANEACIÓN Y PRESUPUESTO
CONTADURÍA GENERAL GUBERNAMENTAL

Fecha de Elaboración: 04-05-2023
Hoja No.: 6

FISCALÍA GENERAL DE JUSTICIA DEL ESTADO DE MÉXICO
FGJ1612099C9

AVANCE PRESUPUESTAL DE EGRESOS DEL 1° DE ENERO AL 31 DE MARZO DE 2023

PAR	CONCEPTO	APROBADO	AMPLIACIÓN	REDUCCIÓN	MODIFICADO	COMPROMETID	DEVENGADO	PAGADO	EJERCIDO	POR EJERCER
2610	Combustibles lubricantes y aditivos	49,994,984.00	0.00	0.00	49,994,984.00	0.00	0.00	15,174,000.00	15,174,000.00	34,820,984.00
2611	Combustibles lubricantes y aditivos	49,994,984.00	0.00	0.00	49,994,984.00	0.00	0.00	15,174,000.00	15,174,000.00	34,820,984.00
2700	Vestuario blancos prendas de proteccion y articulos deportivos	3,315,545.00	16,766,369.52	994,050.00	19,087,864.52	0.00	0.00	78,880.00	78,880.00	19,008,984.52
2710	Vestuario y uniformes	1,050,231.00	16,766,369.52	15,261.00	17,801,339.52	0.00	0.00	78,880.00	78,880.00	17,722,459.52
2711	Vestuario y uniformes	1,050,231.00	16,766,369.52	15,261.00	17,801,339.52	0.00	0.00	78,880.00	78,880.00	17,722,459.52
2720	Prendas de seguridad y proteccion personal	2,250,280.00	0.00	973,755.00	1,276,525.00	0.00	0.00	0.00	0.00	1,276,525.00
2721	Prendas de seguridad y proteccion personal	2,250,280.00	0.00	973,755.00	1,276,525.00	0.00	0.00	0.00	0.00	1,276,525.00
2730	Articulos deportivos	10,000.00	0.00	0.00	10,000.00	0.00	0.00	0.00	0.00	10,000.00
2731	Articulos deportivos	10,000.00	0.00	0.00	10,000.00	0.00	0.00	0.00	0.00	10,000.00
2740	Productos textiles	34.00	0.00	34.00	0.00	0.00	0.00	0.00	0.00	0.00
2741	Productos textiles	34.00	0.00	34.00	0.00	0.00	0.00	0.00	0.00	0.00
2750	Blancos y otros productos textiles excepto prendas de vestir	5,000.00	0.00	5,000.00	0.00	0.00	0.00	0.00	0.00	0.00
2751	Blancos y otros productos textiles	5,000.00	0.00	5,000.00	0.00	0.00	0.00	0.00	0.00	0.00
2800	Materiales y suministros para seguridad	0.00	7,520,375.64	0.00	7,520,375.64	0.00	0.00	0.00	0.00	7,520,375.64
2830	Prendas de proteccion para la seguridad publica y nacional	0.00	7,520,375.64	0.00	7,520,375.64	0.00	0.00	0.00	0.00	7,520,375.64
2831	Prendas de proteccion	0.00	7,520,375.64	0.00	7,520,375.64	0.00	0.00	0.00	0.00	7,520,375.64
2900	Herramientas refacciones y accesorios menores	3,200,681.00	0.00	1,083,681.70	2,116,999.30	0.00	0.00	23,316.92	23,316.92	2,093,682.38
2910	Herramientas menores	422,587.00	0.00	102,401.00	320,186.00	0.00	0.00	4,991.13	4,991.13	315,194.87
2911	Refacciones accesorios y herramientas	422,587.00	0.00	102,401.00	320,186.00	0.00	0.00	4,991.13	4,991.13	315,194.87
2920	Refacciones y accesorios menores de edificios	31,299.00	0.00	2,564.00	28,735.00	0.00	0.00	1,451.79	1,451.79	27,283.21
2921	Refacciones y accesorios menores de edificios	31,299.00	0.00	2,564.00	28,735.00	0.00	0.00	1,451.79	1,451.79	27,283.21
2940	Refacciones y accesorios menores de equipo de computo y tecnologias de la informacion	861,065.00	0.00	166,792.70	694,272.30	0.00	0.00	16,729.00	16,729.00	677,543.30



FISCALÍA GENERAL DE JUSTICIA DEL ESTADO DE MÉXICO

FGJ1612099C9

AVANCE PRESUPUESTAL DE EGRESOS DEL 1º DE ENERO AL 31 DE MARZO DE 2023

PAR	CONCEPTO	APROBADO	AMPLIACION	REDUCCION	MODIFICADO	COMPROMETID	DEVENGADO	PAGADO	EJERCIDO	POR EJERCER
2941	Relaciones y accesorios para equipo de computo	861,065.00	0.00	166,792.70	694,272.30	0.00	0.00	16,729.00	16,729.00	677,543.30
2960	Relaciones y accesorios menores para equipo de transporte	505,016.00	0.00	252,508.00	252,508.00	0.00	0.00	0.00	0.00	252,508.00
2961	Relaciones y accesorios menores para equipo de transporte	505,016.00	0.00	252,508.00	252,508.00	0.00	0.00	0.00	0.00	252,508.00
2970	Relaciones y accesorios menores de equipo de defensa y seguridad	27,979.00	0.00	0.00	27,979.00	0.00	0.00	0.00	0.00	27,979.00
2971	Articulos para la extincion de incendios	27,979.00	0.00	0.00	27,979.00	0.00	0.00	0.00	0.00	27,979.00
2980	Relaciones y accesorios menores de maquinaria y otros equipos	1,276.00	0.00	1,276.00	0.00	0.00	0.00	0.00	0.00	0.00
2981	Relaciones y accesorios menores de maquinaria y otros equipos	1,276.00	0.00	1,276.00	0.00	0.00	0.00	0.00	0.00	0.00
2990	Relaciones y accesorios menores otros bienes muebles	1,351,459.00	0.00	558,140.00	793,319.00	0.00	0.00	145.00	145.00	793,174.00
2992	Otros enseres	1,351,459.00	0.00	558,140.00	793,319.00	0.00	0.00	145.00	145.00	793,174.00
3000	Servicios generales	536,372,899.00	200,656,892.22	169,067,503.22	567,962,288.00	0.00	0.00	156,199,928.11	156,199,928.11	411,762,359.89
3100	Servicios basicos	102,640,890.00	130,339.24	14,636,662.33	88,134,566.91	0.00	0.00	11,711,634.75	11,711,634.75	76,422,932.16
3110	Energia electrica	23,681,549.00	0.00	3,068,423.00	20,613,126.00	0.00	0.00	2,692,898.00	2,692,898.00	17,920,228.00
3111	Servicio de energia electrica	23,681,549.00	0.00	3,068,423.00	20,613,126.00	0.00	0.00	2,692,898.00	2,692,898.00	17,920,228.00
3120	Gas	0.00	1,234.24	0.00	1,234.24	0.00	0.00	1,234.24	1,234.24	0.00
3121	Gas	0.00	1,234.24	0.00	1,234.24	0.00	0.00	1,234.24	1,234.24	0.00
3130	Agua	1,188,150.00	29,105.00	515,950.00	701,305.00	0.00	0.00	29,105.00	29,105.00	672,200.00
3131	Servicio de agua	1,188,150.00	29,105.00	515,950.00	701,305.00	0.00	0.00	29,105.00	29,105.00	672,200.00
3140	Telefono tradicional	27,364,158.00	0.00	2,401,136.00	24,963,022.00	0.00	0.00	4,059,549.25	4,059,549.25	20,903,472.75
3141	Servicio de telefonía convencional	27,364,158.00	0.00	2,401,136.00	24,963,022.00	0.00	0.00	4,059,549.25	4,059,549.25	20,903,472.75
3150	Telefono celular	3,432,881.00	0.00	281,933.00	3,150,948.00	0.00	0.00	378,059.36	378,059.36	2,772,888.64
3151	Servicio de telefonía celular	3,432,881.00	0.00	281,933.00	3,150,948.00	0.00	0.00	378,059.36	378,059.36	2,772,888.64
3160	Servicios de telecomunicaciones y satelites	831,774.00	0.00	287,217.00	544,557.00	0.00	0.00	0.00	0.00	544,557.00



FISCALÍA GENERAL DE JUSTICIA DEL ESTADO DE MÉXICO

FGJ1612099C9

AVANCE PRESUPUESTAL DE EGRESOS DEL 1° DE ENERO AL 31 DE MARZO DE 2023

PAR	CONCEPTO	APROBADO	AMPLIACIÓN	REDUCCIÓN	MODIFICADO	COMPROMETID	DEVENGADO	PAGADO	EJERCIDO	POR EJERCER
3161	Servicios de radiolocalización y telecomunicación	726,547.00	0.00	245,710.00	480,837.00	0.00	0.00	0.00	0.00	480,837.00
3162	Servicios de conducción de señales analógicas y digitales	105,227.00	0.00	41,507.00	63,720.00	0.00	0.00	0.00	0.00	63,720.00
3170	Servicios de acceso de Internet redes y procesamiento de información	45,823,107.00	0.00	7,980,110.33	37,842,996.67	0.00	0.00	4,450,788.90	4,450,788.90	33,392,207.77
3171	Servicios de acceso a Internet	45,823,107.00	0.00	7,980,110.33	37,842,996.67	0.00	0.00	4,450,788.90	4,450,788.90	33,392,207.77
3180	Servicios postales y telegráficos	319,271.00	100,000.00	101,893.00	317,378.00	0.00	0.00	100,000.00	100,000.00	217,378.00
3181	Servicio postal y telegráfico	319,271.00	100,000.00	101,893.00	317,378.00	0.00	0.00	100,000.00	100,000.00	217,378.00
3200	Servicios de arrendamiento	43,322,921.00	0.00	6,934,397.00	36,388,524.00	0.00	0.00	2,163,181.04	2,163,181.04	34,225,342.96
3220	Arrendamiento de edificios	42,091,984.00	0.00	6,553,002.00	35,538,982.00	0.00	0.00	2,163,181.04	2,163,181.04	33,375,800.96
3221	Arrendamiento de edificios y locales	42,091,984.00	0.00	6,553,002.00	35,538,982.00	0.00	0.00	2,163,181.04	2,163,181.04	33,375,800.96
3270	Arrendamiento de activos intangibles	1,230,937.00	0.00	381,395.00	849,542.00	0.00	0.00	0.00	0.00	849,542.00
3271	Arrendamiento de activos intangibles	1,230,937.00	0.00	381,395.00	849,542.00	0.00	0.00	0.00	0.00	849,542.00
3300	Servicios profesionales científicos técnicos y otros servicios	173,788,432.00	50,423,589.00	46,674,931.33	177,537,089.67	0.00	0.00	18,459,002.84	18,459,002.84	159,078,086.83
3310	Servicios legales de contabilidad auditoría y relacionados	1,423,472.00	0.00	603,365.00	820,107.00	0.00	0.00	0.00	0.00	820,107.00
3311	Asesorías asociadas a convenios o acuerdos	1,423,472.00	0.00	603,365.00	820,107.00	0.00	0.00	0.00	0.00	820,107.00
3330	Servicios de consultoría administrativa procesos técnicos y en tecnologías de la información	85,595,338.00	4,679,425.00	40,445,548.33	49,829,214.67	0.00	0.00	0.00	0.00	49,829,214.67
3331	Servicios informáticos	85,595,338.00	4,679,425.00	40,445,548.33	49,829,214.67	0.00	0.00	0.00	0.00	49,829,214.67
3340	Servicios de capacitación	4,536,803.00	4,355,480.00	3,673,146.00	5,219,137.00	0.00	0.00	0.00	0.00	5,219,137.00
3341	Capacitación	4,536,803.00	4,355,480.00	3,673,146.00	5,219,137.00	0.00	0.00	0.00	0.00	5,219,137.00



FISCALÍA GENERAL DE JUSTICIA DEL ESTADO DE MÉXICO

FGJ1612099C9

AVANCE PRESUPUESTAL DE EGRESOS DEL 1° DE ENERO AL 31 DE MARZO DE 2023

PAR	CONCEPTO	APROBADO	AMPLIACION	REDUCCION	MODIFICADO	COMPROMETID	DEVENGADO	PAGADO	EJERCIDO	POR EJERCER
3360	Servicios de apoyo administrativo traducción fotocopiado e impresion	18,900,039.00	4,411,304.00	1,805,541.00	21,505,802.00	0.00	0.00	3,536,762.84	3,536,762.84	17,969,039.16
3361	Servicios de apoyo administrativo y fotocopiado impresiones de documentos oficiales para la prestación de servicios publicos identificacion formatos admi	15,993,761.00	4,411,304.00	626,430.00	19,778,635.00	0.00	0.00	3,536,762.84	3,536,762.84	16,241,872.16
3362	Servicios de apoyo administrativo y fotocopiado impresiones de documentos oficiales para la prestación de servicios publicos identificacion formatos admi	1,162,024.00	0.00	383,258.00	778,766.00	0.00	0.00	0.00	0.00	778,766.00
3363	Servicios de impresion de documentos oficiales	1,744,254.00	0.00	795,853.00	948,401.00	0.00	0.00	0.00	0.00	948,401.00
3380	Servicios de vigilancia	63,332,780.00	21,845,120.00	147,331.00	85,030,569.00	0.00	0.00	14,922,240.00	14,922,240.00	70,108,329.00
3381	Servicios de vigilancia	63,332,780.00	21,845,120.00	147,331.00	85,030,569.00	0.00	0.00	14,922,240.00	14,922,240.00	70,108,329.00
3390	Servicios profesionales científicos y tecnicos integrales	0.00	15,132,260.00	0.00	15,132,260.00	0.00	0.00	0.00	0.00	15,132,260.00
3391	Servicios profesionales	0.00	15,132,260.00	0.00	15,132,260.00	0.00	0.00	0.00	0.00	15,132,260.00
3400	Servicios financieros bancarios y comerciales	9,568,987.00	0.00	3,402,948.00	6,166,039.00	0.00	0.00	94,844.65	94,844.65	6,071,194.35
3410	Servicios financieros y bancarios	414,578.00	0.00	0.00	414,578.00	0.00	0.00	49,286.00	49,286.00	365,292.00
3411	Servicios bancarios y financieros	414,578.00	0.00	0.00	414,578.00	0.00	0.00	49,286.00	49,286.00	365,292.00
3450	Seguro de bienes patrimoniales	8,533,045.00	0.00	3,057,244.00	5,475,801.00	0.00	0.00	45,558.65	45,558.65	5,430,242.35
3451	Seguros y fianzas	8,533,045.00	0.00	3,057,244.00	5,475,801.00	0.00	0.00	45,558.65	45,558.65	5,430,242.35
3470	Fieles y maniobras	621,364.00	0.00	345,704.00	275,660.00	0.00	0.00	0.00	0.00	275,660.00
3471	Fieles y maniobras	621,364.00	0.00	345,704.00	275,660.00	0.00	0.00	0.00	0.00	275,660.00
3500	Servicios de instalacion reparacion mantenimiento y conservacion	133,394,628.00	33,659,566.54	84,980,034.05	82,274,160.49	0.00	0.00	16,878,286.21	16,878,286.21	65,395,874.28
3510	Conservacion y mantenimiento menor de inmuebles	4,436,856.00	8,565,015.00	976,122.00	12,025,749.00	0.00	0.00	2,033,336.13	2,033,336.13	9,992,412.87
3511	Reparacion y mantenimiento de inmuebles	4,376,101.00	5,105,015.00	959,553.00	8,521,563.00	0.00	0.00	2,033,336.13	2,033,336.13	6,488,226.87
3512	Adaptacion de locales almacenes bodegas y edificios	60,755.00	3,460,000.00	16,569.00	3,504,186.00	0.00	0.00	0.00	0.00	3,504,186.00



FISCALÍA GENERAL DE JUSTICIA DEL ESTADO DE MÉXICO

FGJ1612099C9

AVANCE PRESUPUESTAL DE EGRESOS DEL 1° DE ENERO AL 31 DE MARZO DE 2023

PAR	CONCEPTO	APROBADO	AMPLIACION	REDUCCION	MODIFICADO	COMPROMETID	DEVENGADO	PAGADO	EJERCIDO	POR EJERCER
3520	Instalación, reparación y mantenimiento de mobiliario y equipo de administración educacional y recreativo	2,704,910.00	0.00	739,862.00	1,965,048.00	0.00	0.00	0.00	0.00	1,965,048.00
3521	Reparación, mantenimiento e instalación de mobiliario y equipo de oficina	2,704,910.00	0.00	739,862.00	1,965,048.00	0.00	0.00	0.00	0.00	1,965,048.00
3530	Instalación, reparación y mantenimiento de equipo de cómputo y tecnologías de la información	359,106.00	0.00	171,396.00	187,710.00	0.00	0.00	0.00	0.00	187,710.00
3531	Reparación, instalación y mantenimiento de bienes informáticos, microfilmación y tecnologías de la informática	43,573.00	0.00	11,883.00	31,690.00	0.00	0.00	0.00	0.00	31,690.00
3532	Reparación y mantenimiento para equipo y redes de tele y radio transmisión	315,533.00	0.00	159,513.00	156,020.00	0.00	0.00	0.00	0.00	156,020.00
3540	Instalación, reparación y mantenimiento de equipo e instrumental médico y de laboratorio	1,539,698.00	12,101,649.00	761,134.00	12,880,213.00	0.00	0.00	0.00	0.00	12,880,213.00
3541	Reparación, instalación y mantenimiento de equipo médico y de laboratorio	1,539,698.00	12,101,649.00	761,134.00	12,880,213.00	0.00	0.00	0.00	0.00	12,880,213.00
3550	Reparación y mantenimiento de equipo de transporte	28,992,000.00	1,428,123.77	7,050,013.00	23,370,110.77	0.00	0.00	2,302,908.77	2,302,908.77	21,067,202.00
3551	Reparación y mantenimiento de vehículos terrestres, aéreos y lacustres	28,992,000.00	1,428,123.77	7,050,013.00	23,370,110.77	0.00	0.00	2,302,908.77	2,302,908.77	21,067,202.00
3570	Instalación, reparación y mantenimiento de maquinaria, otros equipos y herramienta	1,376,105.00	0.00	413,425.00	962,680.00	0.00	0.00	0.00	0.00	962,680.00
3571	Reparación, instalación y mantenimiento de maquinaria, equipo industrial y diverso	1,376,105.00	0.00	413,425.00	962,680.00	0.00	0.00	0.00	0.00	962,680.00
3580	Servicios de limpieza y manejo de desechos	90,718,522.00	11,764,778.77	73,377,456.05	29,105,844.72	0.00	0.00	12,542,041.31	12,542,041.31	16,563,803.41



FISCALÍA GENERAL DE JUSTICIA DEL ESTADO DE MÉXICO

FGJ1612099C9

AVANCE PRESUPUESTAL DE EGRESOS DEL 1º DE ENERO AL 31 DE MARZO DE 2023

PAR	CONCEPTO	APROBADO	AMPLIACIÓN	REDUCCIÓN	MODIFICADO	COMPROMETID	DEVENGADO	PAGADO	EJERCIDO	POR EJERCER
3581	Servicios de lavandería limpieza e higiene	90,718,522.00	11,764,778.77	73,377,456.05	29,105,844.72	0.00	0.00	12,542,041.31	12,542,041.31	16,563,803.41
3590	Servicios de jardinería y fumigación	3,267,431.00	0.00	1,490,626.00	1,776,805.00	0.00	0.00	0.00	0.00	1,776,805.00
3591	Servicios de fumigación	3,267,431.00	0.00	1,490,626.00	1,776,805.00	0.00	0.00	0.00	0.00	1,776,805.00
3600	Servicios de comunicación social y publicidad	16,006,958.00	104,615.56	5,784,440.00	10,327,133.56	0.00	0.00	321,617.56	321,617.56	10,005,516.00
3610	Difusión por radio televisión y otros medios de mensajes sobre programas y actividades gubernamentales	14,931,964.00	104,615.56	4,712,098.00	10,324,481.56	0.00	0.00	321,617.56	321,617.56	10,002,864.00
3611	Gastos de publicidad y propaganda	14,136,294.00	0.00	4,712,098.00	9,424,196.00	0.00	0.00	0.00	0.00	9,424,196.00
3612	Publicaciones oficiales y de información en general para difusión	795,670.00	104,615.56	0.00	900,285.56	0.00	0.00	321,617.56	321,617.56	578,668.00
3640	Servicios de revelado de fotografías	2,652.00	0.00	0.00	2,652.00	0.00	0.00	0.00	0.00	2,652.00
3641	Servicios de fotografía	2,652.00	0.00	0.00	2,652.00	0.00	0.00	0.00	0.00	2,652.00
3690	Otros servicios de información	1,072,342.00	0.00	1,072,342.00	0.00	0.00	0.00	0.00	0.00	0.00
3691	Otros servicios de información	1,072,342.00	0.00	1,072,342.00	0.00	0.00	0.00	0.00	0.00	0.00
3700	Servicios de traslado y viáticos	22,948,912.00	0.00	838,534.00	22,110,378.00	0.00	0.00	3,645,165.68	3,645,165.68	18,465,212.32
3710	Pasajes aéreos	2,037,672.00	0.00	86,285.00	1,951,387.00	0.00	0.00	301,604.19	301,604.19	1,649,782.81
3711	Transportación aérea	2,037,672.00	0.00	86,285.00	1,951,387.00	0.00	0.00	301,604.19	301,604.19	1,649,782.81
3720	Pasajes terrestres	253,139.00	0.00	0.00	253,139.00	0.00	0.00	5,157.09	5,157.09	247,981.91
3721	Gastos de traslado por vía terrestre	253,139.00	0.00	0.00	253,139.00	0.00	0.00	5,157.09	5,157.09	247,981.91
3750	Viáticos en el país	9,230,934.00	0.00	244,005.00	8,986,929.00	0.00	0.00	969,600.57	969,600.57	8,017,328.43
3751	Gastos de alimentación en territorio nacional	5,794,842.00	0.00	225,491.00	5,569,351.00	0.00	0.00	274,940.24	274,940.24	5,294,410.76
3752	Gastos de hospedaje en territorio nacional	3,178,139.00	0.00	6,810.00	3,171,329.00	0.00	0.00	645,586.56	645,586.56	2,525,742.44
3753	Gastos de arrendamiento de vehículos en territorio nacional	257,953.00	0.00	11,704.00	246,249.00	0.00	0.00	49,073.77	49,073.77	197,175.23
3760	Viáticos en el extranjero	79,371.00	0.00	20,903.00	58,468.00	0.00	0.00	0.00	0.00	58,468.00



FISCALÍA GENERAL DE JUSTICIA DEL ESTADO DE MÉXICO

FGJ1612099C9

AVANCE PRESUPUESTAL DE EGRESOS DEL 1° DE ENERO AL 31 DE MARZO DE 2023

PAR	CONCEPTO	APROBADO	AMPLIACION	REDUCCION	MODIFICADO	COMPROMETID	DEVENGADO	PAGADO	EJERCIDO	POR EJERCER
3992	Gastos de servicios menores	2,894,425.00	2,041,955.96	658,927.51	4,277,453.45	0.00	0.00	29,402.94	29,402.94	4,248,050.51
3993	Estudios y analisis clinicos	0.00	580,000.00	0.00	580,000.00	0.00	0.00	0.00	0.00	580,000.00
3996	Subcontratacion de servicios con terceros	13,395,187.00	16,029,695.41	1,022,079.00	28,402,803.41	0.00	0.00	5,612,795.93	5,612,795.93	22,790,007.48
4000	Transferencias asignaciones subsidios y otras ayudas	133,700,108.00	0.00	0.00	133,700,108.00	0.00	0.00	0.00	0.00	133,700,108.00
4600	Transferencias a fideicomisos mandatos y otros analogos	133,700,108.00	0.00	0.00	133,700,108.00	0.00	0.00	0.00	0.00	133,700,108.00
4610	Transferencias a fideicomisos del poder ejecutivo	133,700,108.00	0.00	0.00	133,700,108.00	0.00	0.00	0.00	0.00	133,700,108.00
4611	Transferencias a fideicomisos del poder ejecutivo	133,700,108.00	0.00	0.00	133,700,108.00	0.00	0.00	0.00	0.00	133,700,108.00
5000	Bienes muebles inmuebles e intangibles	97,264,709.00	83,753,068.00	250,000.00	180,767,777.00	0.00	0.00	0.00	0.00	180,767,777.00
5100	Mobiliario y equipo de administracion	23,437,289.00	1,450,000.00	246,900.00	24,640,389.00	0.00	0.00	0.00	0.00	24,640,389.00
5110	Muebles de oficina y estanteria	19,839,163.00	0.00	201,884.00	19,637,279.00	0.00	0.00	0.00	0.00	19,637,279.00
5111	Muebles y enseres	19,839,163.00	0.00	201,884.00	19,637,279.00	0.00	0.00	0.00	0.00	19,637,279.00
5150	Equipo de computo y de tecnologia de la informacion	2,859,537.00	1,200,000.00	0.00	4,059,537.00	0.00	0.00	0.00	0.00	4,059,537.00
5151	Bienes informaticos	2,859,537.00	1,200,000.00	0.00	4,059,537.00	0.00	0.00	0.00	0.00	4,059,537.00
5190	Otros mobiliarios y equipos de administracion	738,589.00	250,000.00	45,016.00	943,573.00	0.00	0.00	0.00	0.00	943,573.00
5191	Otros bienes muebles	311,829.00	0.00	45,016.00	266,813.00	0.00	0.00	0.00	0.00	266,813.00
5192	Otros equipos electricos y electronicos de oficina	426,760.00	250,000.00	0.00	676,760.00	0.00	0.00	0.00	0.00	676,760.00
5200	Mobiliario y equipo educacional y recreativo	171,798.00	2,475,000.00	0.00	2,646,798.00	0.00	0.00	0.00	0.00	2,646,798.00
5210	Equipos y aparatos audiovisuales	171,798.00	0.00	0.00	171,798.00	0.00	0.00	0.00	0.00	171,798.00
5211	Equipos y aparatos audiovisuales	171,798.00	0.00	0.00	171,798.00	0.00	0.00	0.00	0.00	171,798.00
5230	Camaras fotograficas y de video	0.00	2,475,000.00	0.00	2,475,000.00	0.00	0.00	0.00	0.00	2,475,000.00
5231	Equipo de foto cine y grabacion	0.00	2,475,000.00	0.00	2,475,000.00	0.00	0.00	0.00	0.00	2,475,000.00



FISCALÍA GENERAL DE JUSTICIA DEL ESTADO DE MÉXICO

FGJ1612099C9

AVANCE PRESUPUESTAL DE EGRESOS DEL 1° DE ENERO AL 31 DE MARZO DE 2023

PAR	CONCEPTO	APROBADO	AMPLIACION	REDUCCION	MODIFICADO	COMPROMETID	DEVENGADO	PAGADO	EJERCIDO	POR EJERCER
5300	Equipo e instrumental medico y de laboratorio	82,637.00	9,228,068.00	3,100.00	9,307,605.00	0.00	0.00	0.00	0.00	9,307,605.00
5310	Equipo medico y de laboratorio	79,537.00	9,228,068.00	0.00	9,307,605.00	0.00	0.00	0.00	0.00	9,307,605.00
5311	Equipo medico y de laboratorio	79,537.00	9,228,068.00	0.00	9,307,605.00	0.00	0.00	0.00	0.00	9,307,605.00
5320	Instrumental medico y de laboratorio	3,100.00	0.00	3,100.00	0.00	0.00	0.00	0.00	0.00	0.00
5321	Instrumental medico y de laboratorio	3,100.00	0.00	3,100.00	0.00	0.00	0.00	0.00	0.00	0.00
5400	Vehiculos y equipo de transporte	43,344,383.00	9,186,618.00	0.00	52,531,001.00	0.00	0.00	0.00	0.00	52,531,001.00
5410	Vehiculos y equipo terrestre	42,376,326.00	9,186,618.00	0.00	51,562,944.00	0.00	0.00	0.00	0.00	51,562,944.00
5411	Vehiculos y equipo terrestre	42,376,326.00	9,186,618.00	0.00	51,562,944.00	0.00	0.00	0.00	0.00	51,562,944.00
5490	Otros equipos de transporte	968,057.00	0.00	0.00	968,057.00	0.00	0.00	0.00	0.00	968,057.00
5491	Otros equipos de transporte	968,057.00	0.00	0.00	968,057.00	0.00	0.00	0.00	0.00	968,057.00
5600	Maquinaria otros equipos y herramientas	2,593,079.00	60,000,000.00	0.00	62,593,079.00	0.00	0.00	0.00	0.00	62,593,079.00
5650	Equipo de comunicacion y telecomunicacion	0.00	60,000,000.00	0.00	60,000,000.00	0.00	0.00	0.00	0.00	60,000,000.00
5651	Equipo y aparatos para comunicacion telecomunicacion y radio transmision	0.00	60,000,000.00	0.00	60,000,000.00	0.00	0.00	0.00	0.00	60,000,000.00
5670	Herramientas y maquinas-herramienta	147,694.00	0.00	0.00	147,694.00	0.00	0.00	0.00	0.00	147,694.00
5671	Herramientas maquina herramienta y equipo	147,694.00	0.00	0.00	147,694.00	0.00	0.00	0.00	0.00	147,694.00
5690	Otros equipos	2,445,385.00	0.00	0.00	2,445,385.00	0.00	0.00	0.00	0.00	2,445,385.00
5691	Instrumentos y aparatos especializados y de precision	1,393,076.00	0.00	0.00	1,393,076.00	0.00	0.00	0.00	0.00	1,393,076.00
5692	Maquinaria y equipo diverso	1,052,309.00	0.00	0.00	1,052,309.00	0.00	0.00	0.00	0.00	1,052,309.00
5900	Activos intangibles	27,635,523.00	1,413,382.00	0.00	29,048,905.00	0.00	0.00	0.00	0.00	29,048,905.00
5910	Software	27,422,523.00	0.00	0.00	27,422,523.00	0.00	0.00	0.00	0.00	27,422,523.00
5911	Software	27,422,523.00	0.00	0.00	27,422,523.00	0.00	0.00	0.00	0.00	27,422,523.00
5970	Licencias informaticas e intelectuales	213,000.00	1,413,382.00	0.00	1,626,382.00	0.00	0.00	0.00	0.00	1,626,382.00
5971	Licencias informaticas e intelectuales	213,000.00	1,413,382.00	0.00	1,626,382.00	0.00	0.00	0.00	0.00	1,626,382.00



FISCALÍA GENERAL DE JUSTICIA DEL ESTADO DE MÉXICO

FGJ1612099C9

AVANCE PRESUPUESTAL DE EGRESOS DEL 1º DE ENERO AL 31 DE MARZO DE 2023

PAR	CONCEPTO	APROBADO	AMPLIACION	REDUCCION	MODIFICADO	COMPROMETID	DEVENGADO	PAGADO	EJERCIDO	POR EJERCER
9000	Deuda publica	0.00	0.00	0.00	0.00	0.00	0.00	70.619.559.92	70.619.559.92	-70.619.559.92
9900	Adeudos de ejercicios fiscales anteriores ADEFAS	0.00	0.00	0.00	0.00	0.00	0.00	70.619.559.92	70.619.559.92	-70.619.559.92
9910	ADEFAS	0.00	0.00	0.00	0.00	0.00	0.00	70.619.559.92	70.619.559.92	-70.619.559.92
9911	Por el ejercicio inmediato anterior	0.00	0.00	0.00	0.00	0.00	0.00	70.619.559.92	70.619.559.92	-70.619.559.92
TOTALES:		4,753,225,191.00	431,053,374.77	287,334,917.77	4,896,943,648.00	0.00	14,325.64	1,072,872,826.73	1,072,887,152.37	3,824,056,495.63

ELABORÓ
 AUXILIAR ADMINISTRATIVO

TPC HUGO ENRIQUE RIVERA FLOTA

REVISÓ
 DEPARTAMENTO DE CONTABILIDAD

LIC ANGÉLICA ALCALA ANGELES

AUTORIZÓ
 DIRECTORA DE RECURSOS FINANCIEROS Y CONTROL
 PRESUPUESTAL

LIC LETICIA CAMPOS TREJO



GOBIERNO DEL ESTADO DE MEXICO
SECRETARIA DE FINANZAS
SUBSECRETARIA DE PLANEACION Y PRESUPUESTO
CONTADURIA GENERAL GUBERNAMENTAL

FISCALIA GENERAL DE JUSTICIA DEL ESTADO DE MEXICO
DISPONIBILIDAD DEL FLUJO DE EFECTIVO

DEL 1° DE ENERO AL 31 DE MARZO DE 2023

CTA	CONCEPTO	ENERO	FEBRERO	MARZO	ABRIL	MAYO	JUNIO	JULIO	AGOSTO	SEPTIEMBRE	OCTUBRE	NOVIEMBRE	DICIEMBRE
5.05	Intereses Ganados	43,404.73	48,187.17	49,932.19	0.00	0.00	0.00	0.00	0.00	0.00	0.00	0.00	0.00
5.06	Reembolsos	0.00	0.00	17.35	0.00	0.00	0.00	0.00	0.00	0.00	0.00	0.00	0.00
7.05	Atendimiento No Puntual	356,197.73	410,159.27	391,048.34	0.00	0.00	0.00	0.00	0.00	0.00	0.00	0.00	0.00
8.12	Costo de Espectáculos, Actividades Culturales, Públicas de los Estados, Locales, Distrito Federal, FASEP	0.00	0.00	18,956,635.00	0.00	0.00	0.00	0.00	0.00	0.00	0.00	0.00	0.00
12.01	Venta de Inversión	112,901,167.55	131,339,944.99	261,799,626.38	0.00	0.00	0.00	0.00	0.00	0.00	0.00	0.00	0.00
13.01	Traspaso entre Bancos	695,230,260.37	655,683,152.04	1,072,025,960.61	0.00	0.00	0.00	0.00	0.00	0.00	0.00	0.00	0.00
14.01	Deudores Diveros	35,779.50	137,290.96	253,458.98	0.00	0.00	0.00	0.00	0.00	0.00	0.00	0.00	0.00
14.02	Fondo Revolvente	0.00	0.00	0.02	0.00	0.00	0.00	0.00	0.00	0.00	0.00	0.00	0.00
14.03	Garantizaciones	0.00	35,000.00	3,577,350.00	0.00	0.00	0.00	0.00	0.00	0.00	0.00	0.00	0.00
14.04	Servicios Personales	39,984.27	708,207.99	169,288.55	0.00	0.00	0.00	0.00	0.00	0.00	0.00	0.00	0.00
14.05	Nota Sólida	34,574.00	45,636.80	41,488.00	0.00	0.00	0.00	0.00	0.00	0.00	0.00	0.00	0.00
14.06	FOREMEX	0.00	0.00	30,000.00	0.00	0.00	0.00	0.00	0.00	0.00	0.00	0.00	0.00
14.08	Gastos de Investigación	6,267.93	87,799.37	83,104.64	0.00	0.00	0.00	0.00	0.00	0.00	0.00	0.00	0.00
14.13	Programa de Estimulos y Reconcompensas	0.00	90,000.00	0.00	0.00	0.00	0.00	0.00	0.00	0.00	0.00	0.00	0.00
15.02	Gasto Corriente Recurso Estatal	382,255,860.00	414,334,052.00	435,002,380.00	0.00	0.00	0.00	0.00	0.00	0.00	0.00	0.00	0.00
16.07	Otros Ingresos	58,275.01	23,139.00	211,657.38	0.00	0.00	0.00	0.00	0.00	0.00	0.00	0.00	0.00
	TOTAL INGRESOS	1,190,961,751.09	1,202,942,579.59	1,792,591,947.44	0.00	0.00	0.00	0.00	0.00	0.00	0.00	0.00	0.00

EGRESOS

21.01	Servicios Personales	135,520,883.83	259,926,757.68	353,686,879.69	0.00	0.00	0.00	0.00	0.00	0.00	0.00	0.00	0.00
24.05	Gastos a Comprar	660,405.00	992,513.00	1,244,309.63	0.00	0.00	0.00	0.00	0.00	0.00	0.00	0.00	0.00
24.06	Gastos de Operación	38,012,008.55	112,563,157.82	53,046,387.45	0.00	0.00	0.00	0.00	0.00	0.00	0.00	0.00	0.00
24.07	Traspaso entre Cuentas Bancarias	695,230,260.37	655,683,152.04	1,072,025,960.61	0.00	0.00	0.00	0.00	0.00	0.00	0.00	0.00	0.00
24.08	Gastos de Investigación	769,600.00	480,537.68	2,639,000.00	0.00	0.00	0.00	0.00	0.00	0.00	0.00	0.00	0.00
24.10	Pago del Fondo Revolvente	685,558.71	945,413.67	1,034,811.21	0.00	0.00	0.00	0.00	0.00	0.00	0.00	0.00	0.00
24.13	Estimulos y Reconcompensas	695,000.00	224,930.60	6,017.60	0.00	0.00	0.00	0.00	0.00	0.00	0.00	0.00	0.00
24.15	Nota Sólida	0.00	0.00	64,319.00	0.00	0.00	0.00	0.00	0.00	0.00	0.00	0.00	0.00
27.01	Compra de Inversión	219,006,190.90	1,526,449.71	447,750,809.28	0.00	0.00	0.00	0.00	0.00	0.00	0.00	0.00	0.00
27.02	Compra de Inversión FOREMEX	2,022,111.00	0.00	0.00	0.00	0.00	0.00	0.00	0.00	0.00	0.00	0.00	0.00

OSFAIM103/11/04

FECHA DE ELABORACION: 04 -'2023' may '2023' 2023

Hoja 1 de 2



FISCALIA GENERAL DE JUSTICIA DEL ESTADO DE MEXICO
 DISPONIBILIDAD DEL FLUJO DE EFECTIVO

DEL 1° DE ENERO AL 31 DE MARZO DE 2023

CTA	CONCEPTO	ENERO	FEBRERO	MARZO	ABRIL	MAYO	JUNIO	JULIO	AGOSTO	SEPTIEMBRE	OCTUBRE	NOVIEMBRE	DICIEMBRE
27.03	Compra de Inversión FASP	0.00	0.00	2,999,925.27	0.00	0.00	0.00	0.00	0.00	0.00	0.00	0.00	0.00
28.07	Fondo de Asignaciones para la Seguridad Pública de los Estados y del D.F. (FASP)	276,350.88	2,663,016.35	70.15	0.00	0.00	0.00	0.00	0.00	0.00	0.00	0.00	0.00
28.12	PAD Tránsito de Personas	34,114.50	231,268.99	227,515.88	0.00	0.00	0.00	0.00	0.00	0.00	0.00	0.00	0.00
30.01	Servicios Personales	9,520,366.05	5,348,074.70	5,514,712.17	0.00	0.00	0.00	0.00	0.00	0.00	0.00	0.00	0.00
30.02	Materiales y Suministros	26,900,000.00	0.00	0.00	0.00	0.00	0.00	0.00	0.00	0.00	0.00	0.00	0.00
30.03	Servicios Generales	22,586,592.75	512,588.84	18,929.99	0.00	0.00	0.00	0.00	0.00	0.00	0.00	0.00	0.00
	TOTAL EGRESOS	1,152,319,442.54	1,041,097,861.08	1,940,259,647.93	0.00	0.00	0.00	0.00	0.00	0.00	0.00	0.00	0.00
	DISPONIBILIDAD	39,642,308.55	161,844,716.51	-147,667,700.49	0.00	0.00	0.00	0.00	0.00	0.00	0.00	0.00	0.00

ELABORÓ
 AUXILIAR ADMINISTRATIVO


TPC HUGO ENRRIQUE RIVERA FLOTA

REVISÓ
 DEPARTAMENTO DE CONTABILIDAD

LIC ANGELICA ALCALA ANGELES

AUTORIZÓ
 DIRECTORA DE RECURSOS FINANCIEROS Y
 CONTROL PRESUPUESTAL

LIC LETICIA CAMPOS TREJO



BALANZA DE COMPROBACION DETALLADA

FISCALIA GENERAL DE JUSTICIA DEL ESTADO DE MEXICO										DEL 01 DE ENERO DE 2023 AL 31 DE MARZO DE 2023			
CTA	SCTA	SSSCTA	SSSCTA	SSSCTA	NOMBRE DE LA CUENTA	SALDO INICIAL		MOVIMIENTOS DEL MES		SALDO FINAL			
						DEBE	HABER	DEBE	HABER	DEBE	HABER		
1112					Bancos/ Tesorería	405,459,650.83	0.00	1,792,591,947.44	1,940,259,647.93	257,791,950.34	0.00		
1112	0000000001				BANCOS	160,247,450.44	0.00	1,672,544,236.15	1,782,696,332.14	50,095,354.45	0.00		
1112	0000000001	0000000000000001			Cta No 000110478814 FGJ	40,000,136.62	0.00	435,002,402.22	475,002,380.00	158.84	0.00		
1112	0000000001	0000000000000004			Cta No 0110576484 (Fondo de Investigaciones)	60,908.48	0.00	2,698,105.95	2,639,000.00	120,014.43	0.00		
1112	0000000001	0000000000000014			Cta No 0111031848 (Procedimientos Adquisitivos)	127,834.27	0.00	0.99	0.00	127,835.26	0.00		
1112	0000000001	0000000000000017			Cta No 011135554 (Fondo de Recaudación de Ingresos)	448,489.61	0.00	10,485,358.68	10,000,000.00	933,848.29	0.00		
1112	0000000001	0000000000000023			Cta No 0111737740 (FOREMEX 2018)	321,317.15	0.00	2.50	0.00	321,319.65	0.00		
1112	0000000001	0000000000000025			Cta No 0112399214 (Estímulos y Reconcompensas)	16,068.17	0.00	0.84	6,017.60	10,051.41	0.00		
1112	0000000001	0000000000000026			Cta No 0112405180 (Reconcompensas a Informantes)	271.63	0.00	0.00	0.00	271.63	0.00		
1112	0000000001	0000000000000027			Cta No 011273937 (Trata de Personas 2019)	313,367.43	0.00	243,641.68	227,528.88	329,480.23	0.00		
1112	0000000001	0000000000000031			Cta No 0112822784 (Fondo de Gratificaciones)	486.10	0.00	34,220.79	0.00	34,706.89	0.00		
1112	0000000001	0000000000000040			Cta No 0114738675 (Gratificaciones Especiales 2020)	1,299,516.76	0.00	3,607,835.10	625,000.00	4,282,351.86	0.00		
1112	0000000001	0000000000000043			Cta No 0115210498 (Procuración)	746,825.25	0.00	185,415.66	64,319.00	867,921.91	0.00		
1112	0000000001	0000000000000044			Cta No 0116143544 (Gratificaciones 2021)	5,936.67	0.00	11,600,004.35	5,548,932.60	6,057,008.42	0.00		
1112	0000000001	0000000000000045			Cta No 0116143555 (Gastos de Operación 2021)	424,627.70	0.00	3.30	0.00	424,631.00	0.00		
1112	0000000001	0000000000000046			Cta No 0116143822 (Servicios Personales 2021)	935,085.60	0.00	7.27	0.00	935,092.87	0.00		
1112	0000000001	0000000000000047			Cta No 0116143598 (Fondo Revolviente 2021)	2.55	0.00	0.00	0.00	2.55	0.00		
1112	0000000001	0000000000000050			Cta No 0117918712 (Sanciones, débitos, multas y otros)	55,005.70	0.00	0.43	0.00	55,006.13	0.00		
1112	0000000001	0000000000000051			Cta No 0117959435 (FASP 2022 RECURSO FEDERAL)	42.81	0.00	22.79	65.60	0.00	0.00		
1112	0000000001	0000000000000052			Cta No 0117959478 (FASP ESTATAL)	2.89	0.00	1.66	4.55	0.00	0.00		
1112	0000000001	0000000000000054			Cta No 0117959508 (Fondo Revolviente 2022)	1,473,076.50	0.00	1,766,587.73	3,239,310.83	353.40	0.00		
1112	0000000001	0000000000000055			Cta No 0117959532 (Gastos de Operación 2022)	4,461,391.98	0.00	12,768,029.51	205,661.99	17,023,759.50	0.00		




BALANZA DE COMPROBACION DETALLADA

FISCALIA GENERAL DE JUSTICIA DEL ESTADO DE MEXICO										DEL 01 DE ENERO DE 2023 AL 31 DE MARZO DE 2023			
CTA	SCTA	SSCTA	SSSCTA	SSSSCTA	NOMBRE DE LA CUENTA	SALDO INICIAL		MOVIMIENTOS DEL MES		SALDO FINAL			
						DEBE	HABER	DEBE	HABER	DEBE	HABER		
1112	0000000001	0000000000000056			Cta No 0117959540 (Servicios Personales 2023)	419,220.20	0.00	3.51	0.00	419,223.71	0.00		
1112	0000000001	0000000000000057			Cta No 0118259841 (Unidades de Analisis y Contexto)	116.46	0.00	0.00	0.00	116.46	0.00		
1112	0000000001	0000000000000058			Cta No 0118259894 (Alerta de Violencia de Genero Contra las Mujeres en el Estado de Mexico)	105.45	0.00	0.00	0.00	105.45	0.00		
1112	0000000001	0000000000000059			Cta No 0118259992 (Alerta de Violencia de Genero Contra las Mujeres por Desaparicion, de Niñas, Adolescentes y Mujeres)	105.45	0.00	0.00	0.00	105.45	0.00		
1112	0000000001	0000000000000060			Cta No 0119036296 (Fondo para la Administracion y destino de los Bienes Asegurados, Embargados, Abandonados, Decomisados o de Extincion de Dominio)	47.81	0.00	0.00	0.00	47.81	0.00		
1112	0000000001	0000000000000061			Cta No 0116265852 (Nomina)	216,825.45	0.00	267,068,534.75	266,877,786.45	407,573.75	0.00		
1112	0000000001	0000000000000062			Cta No 0119799990 (Servicios Personales 2023)	108,620,635.75	0.00	750,548,491.18	859,152,967.13	16,159.80	0.00		
1112	0000000001	0000000000000063			Cta No 0119836543 (Gastos de Operacion 2023)	0.00	0.00	152,448,674.86	152,448,674.63	0.23	0.00		
1112	0000000001	0000000000000064			Cta No 0119836555 (Fondo Revolvente 2023)	0.00	0.00	4,941,169.56	3,469,674.01	1,471,495.55	0.00		
1112	0000000001	0000000000000065			Cta No 0119268736 (Tarjetas para Fondos Revolventes)	300,000.00	0.00	2,919.04	186,166.80	116,752.24	0.00		
1112	0000000001	0000000000000067			Cta No 0119815555 (FASP 2023 Recurso Estatal)	0.00	0.00	3,000,000.00	2,999,925.27	74.73	0.00		
1112	0000000001	0000000000000068			Cta No 0119815571 (FASP 2023 Recurso Federal)	0.00	0.00	15,956,635.00	0.00	15,956,635.00	0.00		
1112	0000000001	0000000000000069			Cta No 1539683637 (Angel Ivan Lugo Colih)	0.00	0.00	40,000.00	0.00	40,000.00	0.00		
1112	0000000001	0000000000000070			Cta No 1556497190 (Rodrigo Archundia Barrientos)	0.00	0.00	9,000.00	0.00	9,000.00	0.00		
1112	0000000001	0000000000000071			Cta No 1556497212 (Gerardo Jimenez Gonzalez)	0.00	0.00	30,000.00	0.00	30,000.00	0.00		
1112	0000000001	0000000000000072			Cta No 1556497246 (Oscar Calixto Sanchez)	0.00	0.00	20,000.00	0.00	20,000.00	0.00		
1112	0000000001	0000000000000073			Cta No 1556497297 (Carlos Diaz de Leon Martinez)	0.00	0.00	5,000.00	0.00	5,000.00	0.00		
1112	0000000001	0000000000000074			Cta No 1556497301 (Marcela Xicohtencatl Elizaga)	0.00	0.00	18,000.00	0.00	18,000.00	0.00		



BALANZA DE COMPROBACION DETALLADA

FISCALIA GENERAL DE JUSTICIA DEL ESTADO DE MEXICO										DEL 01 DE ENERO DE 2023 AL 31 DE MARZO DE 2023			
CTA	SCTA	SSCTA	SSSCTA	SSSSCTA	NOMBRE DE LA CUENTA	SALDO INICIAL		MOVIMIENTOS DEL MES		SALDO FINAL			
						DEBE	HABER	DEBE	HABER	DEBE	HABER		
1112	0000000001	00000000000000075			Cta No 1556497327 (Alfonso Arturo Silva Sanchez)	0.00	0.00	7,916.80	2,916.80	5,000.00	0.00		
1112	0000000001	00000000000000076			Cta No 1556497335 (Rogelio Enrique Valdez Valdez)	0.00	0.00	45,000.00	0.00	45,000.00	0.00		
1112	0000000001	00000000000000077			Cta No 155642446 (Eric Israel Salas Aguilera)	0.00	0.00	11,250.00	0.00	11,250.00	0.00		
1112	0000000003				BANCA MIFEL	245,212,200.39	0.00	120,047,711.29	157,563,315.79	207,696,595.89	0.00		
1112	0000000003	0000000000000001			Cta No 01600600644 (Recompensas a Informantes)	34,751,772.59	0.00	7,481.29	0.00	34,759,253.88	0.00		
1112	0000000003	0000000000000002			Cta No 01600600725 (Investigaciones Especiales)	29,979,759.70	0.00	6,181.58	2,615,000.00	27,370,941.28	0.00		
1112	0000000003	0000000000000003			Cta No 01600600733 (Gastos de Operación 2022)	10,055,005.24	0.00	2,164.61	0.00	10,057,169.85	0.00		
1112	0000000003	0000000000000004			Cta No 01600600776 (Fondo para Unidades de Analisis y Combate)	23,304,447.00	0.00	5,016.93	0.00	23,309,463.93	0.00		
1112	0000000003	0000000000000005			Cta No 01600600741 (Alerta de violencia de genero contra las mujeres en el Estado de Mexico)	23,236,208.17	0.00	5,002.24	0.00	23,241,210.41	0.00		
1112	0000000003	0000000000000006			Cta No 01600600768 (Alerta de violencia de genero contra las mujeres por desaparicion de niñas adolescentes y mujeres)	23,236,208.17	0.00	5,002.24	0.00	23,241,210.41	0.00		
1112	0000000003	0000000000000007			Cta. No 01600629456 (Gastos de Operación 2023)	100,648,799.52	0.00	120,016,862.40	154,948,315.79	65,717,346.13	0.00		
1114					Inversiones Temporales (Hasta 3 meses)	1,259,255,155.52	0.00	462,994,577.82	261,799,643.73	1,460,450,089.61	0.00		
1114	0000000001				INVERSIONES TEMPORALES	1,259,255,155.52	0.00	462,994,577.82	261,799,643.73	1,460,450,089.61	0.00		
1114	0000000001	0000000000000117			CUENTA 204804800 (Recaudacion de Ingresos)	20,019,756.84	0.00	113,896.89	10,000,042.88	10,133,610.85	0.00		
1114	0000000001	0000000000000127			Cta No 18538903 (Fondo de Trata de Personas)	65,565,415.47	0.00	579,465.58	243,638.17	65,901,242.88	0.00		
1114	0000000001	0000000000000137			Cta No 210389 FOREMEX GBM	351,018,031.07	0.00	3,108,062.14	0.00	354,126,093.21	0.00		
1114	0000000001	0000000000000146			CUENTA 21413903 (Gratificaciones Especiales 2020)	135,857,846.71	0.00	1,202,942.83	0.00	137,060,789.54	0.00		
1114	0000000001	0000000000000147			CUENTA 214400 (Gratificaciones Especiales 2021)	47,277,538.60	0.00	365,968.63	11,600,000.00	36,043,507.23	0.00		
1114	0000000001	0000000000000152			CUENTA 215201 (Fideicomiso de Estimulos y Recompensas GBM)	90,058,728.66	0.00	797,418.07	0.00	90,856,146.73	0.00		
1114	0000000001	0000000000000153			CUENTA 21413904 (Gratificaciones Especiales 2021 GBM)	540,711,336.01	0.00	4,787,686.93	0.00	545,499,022.94	0.00		




BALANZA DE COMPROBACION DETALLADA

FISCALIA GENERAL DE JUSTICIA DEL ESTADO DE MEXICO										DEL 01 DE ENERO DE 2023 AL 31 DE MARZO DE 2023			
CTA	SCTA	SSCTA	SSSCTA	SSSSCTA	NOMBRE DE LA CUENTA	SALDO INICIAL		MOVIMIENTOS DEL MES		SALDO FINAL			
						DEBE	HABER	DEBE	HABER	DEBE	HABER		
1114	0000000001	0000000000000157			CUENTA 216497 (Servicios Personales 2022)	374,108.60	0.00	3,312.49	0.00	377,421.09	0.00		
1114	0000000001	0000000000000161			CUENTA 205246148 (Fondo para la Administracion y destino de los Bienes Assegurados, Embargados, Abandonados, Decomisados o de Extericcion de Dominio)	3,922,440.51	0.00	37,694.72	0.00	3,960,135.23	0.00		
1114	0000000001	0000000000000162			Cta. No 20565947271 (Servicios Personales 2023)	4,449,953.05	0.00	448,982,500.36	239,955,962.68	213,476,490.73	0.00		
1114	0000000001	0000000000000163			Cta. No 2056501230 (FASP 2023 Recurso Estatal)	0.00	0.00	3,015,629.18	0.00	3,015,629.18	0.00		
1122					Cuentas por Cobrar a Corto Plazo	0.02	0.00	0.00	0.02	0.00	0.00		
1122	0000000014				BANCOS	0.02	0.00	0.00	0.02	0.00	0.00		
1122	0000000014	0000000000000001			Fiscalia General de Justicia	0.02	0.00	0.00	0.02	0.00	0.00		
1122	0000000014	0000000000000001	0001		Cobros Indevidos	0.02	0.00	0.00	0.02	0.00	0.00		
1123					Deudores Diversos por Cobrar a Corto Plazo	974,783.56	0.00	1,244,309.63	1,199,773.54	1,019,319.65	0.00		
1123	0000001104				DEUDORES DIVERSOS	974,783.56	0.00	1,244,309.63	1,199,773.54	1,019,319.65	0.00		
1123	0000001104	0000000000000002			GASTOS A COMPROBAR	0.00	0.00	76,922.00	0.00	76,922.00	0.00		
1123	0000001104	0000000000000002	0030		Julian Humberto Rojas Hernandez	0.00	0.00	24,374.00	0.00	24,374.00	0.00		
1123	0000001104	0000000000000002	0034		Adolfo Torres Gonzalez	0.00	0.00	11,653.00	0.00	11,653.00	0.00		
1123	0000001104	0000000000000002	0043		Ramon Fernando Torres Camacho	0.00	0.00	0.00	0.00	0.00	0.00		
1123	0000001104	0000000000000002	0050		Juan Carlos Fuentes Castillo	15,742.00	0.00	0.00	15,742.00	0.00	0.00		
1123	0000001104	0000000000000002	0068		Guillermina Cabrera Figueras	0.00	0.00	2,188.00	0.00	2,188.00	0.00		
1123	0000001104	0000000000000002	0077		Arnaldo Flores Antonio	0.00	0.00	37,594.00	37,594.00	0.00	0.00		
1123	0000001104	0000000000000002	0079		Giudardo Barrientos Sanchez	0.00	0.00	5,140.00	0.00	5,140.00	0.00		
1123	0000001104	0000000000000002	0092		Jennie Itania Ortiz Baehr	0.00	0.00	22,224.00	0.00	22,224.00	0.00		
1123	0000001104	0000000000000002	0102		Jose Silverio Gonzalez Lopez	6,322.00	0.00	0.00	6,322.00	0.00	0.00		
1123	0000001104	0000000000000002	0111		Andres Alvarado Allende	0.00	0.00	44,630.00	0.00	44,630.00	0.00		
1123	0000001104	0000000000000002	0202		Elvira Diaz Salgado	0.00	0.00	1,367.00	0.00	1,367.00	0.00		
1123	0000001104	0000000000000002	0216		Alberto Benjamin Muñoz Perez	58,724.00	0.00	41,684.00	58,724.00	41,684.00	0.00		
1123	0000001104	0000000000000002	0221		Rodrigo Archundia Barrientos	0.00	0.00	4,500.00	3,013.00	1,487.00	0.00		
1123	0000001104	0000000000000002	0235		Ramon Escalona Gonzalez	6,760.00	0.00	0.00	6,760.00	0.00	0.00		
1123	0000001104	0000000000000002	0278		Jose Davila Favila	0.00	0.00	20,614.00	0.00	20,614.00	0.00		

Fecha Elaboración: 04-05-2023

Hoja: 4 de 18



BALANZA DE COMPROBACION DETALLADA

FISCALIA GENERAL DE JUSTICIA DEL ESTADO DE MEXICO											
DEL 01 DE ENERO DE 2023 AL 31 DE MARZO DE 2023											
CTA	SCTA	SSCTA	SSSCTA	SSSSCTA	NOMBRE DE LA CUENTA	SALDO INICIAL		MOVIMIENTOS DEL MES		SALDO FINAL	
						DEBE	HABER	DEBE	HABER	DEBE	HABER
1123	0000001104	0000000000000002	0294		Andres de la Luz Tarango	28,194.00	0.00	0.00	28,194.00	0.00	0.00
1123	0000001104	0000000000000002	0314		Ara Karen Juarez Martinez	5,724.00	0.00	9,860.00	5,724.00	9,860.00	0.00
1123	0000001104	0000000000000002	0340		Daniel Gonzalez Arroyo	0.00	0.00	23,456.00	23,456.00	0.00	0.00
1123	0000001104	0000000000000002	0348		Jesus Moreno Hernandez	84,716.17	0.00	24,634.00	84,716.17	24,634.00	0.00
1123	0000001104	0000000000000002	0354		David Antonio Castillo Perez	17,966.00	0.00	0.00	17,966.00	0.00	0.00
1123	0000001104	0000000000000002	0371		Francisco Lemus Rosas	15,029.00	0.00	0.00	15,029.00	0.00	0.00
1123	0000001104	0000000000000002	0425		Jorge Mayoral Medina	0.00	0.00	14,968.00	11,474.00	3,494.00	0.00
1123	0000001104	0000000000000002	0432		Romelia Anica Hernandez	1,426.00	0.00	0.00	1,426.00	0.00	0.00
1123	0000001104	0000000000000002	0476		Mauricio Crispin Hernandez Buitron	0.00	0.00	19,320.00	10,810.00	8,510.00	0.00
1123	0000001104	0000000000000002	0477		Jose Alberto Huitron Morales	24,432.00	0.00	0.00	24,432.00	0.00	0.00
1123	0000001104	0000000000000002	0478		Lizbeth Olvera Arias	799.00	0.00	0.00	799.00	0.00	0.00
1123	0000001104	0000000000000002	0501		Ricardo Armando Urrutia Colin	88,963.00	0.00	0.00	88,963.00	0.00	0.00
1123	0000001104	0000000000000002	0532		J Jesus Cornejo Perez	50,350.00	0.00	0.00	50,350.00	0.00	0.00
1123	0000001104	0000000000000002	0552		Daniel Arturo Dominguez Perez	0.00	0.00	1,410.00	602.50	807.50	0.00
1123	0000001104	0000000000000002	0554		Carlos Javier Gonzalez Garcia	36,280.00	0.00	0.00	36,280.00	0.00	0.00
1123	0000001104	0000000000000002	0576		Daniel Avila Reyes	51,776.00	0.00	16,144.00	51,776.00	16,144.00	0.00
1123	0000001104	0000000000000002	0604		Martin Pacheco Bejarano	14,460.00	0.00	0.00	14,460.00	0.00	0.00
1123	0000001104	0000000000000002	0630		Jaime Armando Gonzalez Caso	30,176.00	0.00	0.00	30,176.00	0.00	0.00
1123	0000001104	0000000000000002	0653		Jorge Israel Rodriguez Gil	21,829.00	0.00	0.00	21,829.00	0.00	0.00
1123	0000001104	0000000000000002	0668		Rodrigo Carmona Galindo	5,698.00	0.00	0.00	5,698.00	0.00	0.00
1123	0000001104	0000000000000002	0683		Jose Manuel Ballesteros Garcia	10,392.00	0.00	1,996.00	12,388.00	0.00	0.00
1123	0000001104	0000000000000002	0689		Alejandro Morales Olvera	0.00	0.00	13,518.00	13,518.00	0.00	0.00
1123	0000001104	0000000000000002	0701		Ruben Juvenal Cornejo Olvera	0.00	0.00	43,462.00	0.00	43,462.00	0.00
1123	0000001104	0000000000000002	0710		Gerardo Jimenez Gonzalez	52,000.00	0.00	183,198.63	68,113.63	167,085.00	0.00
1123	0000001104	0000000000000002	0727		Alejandro Amorador Nava	46,756.00	0.00	0.00	46,756.00	0.00	0.00
1123	0000001104	0000000000000002	0738		Feliciano Alberto Alejo Hernandez	52,967.00	0.00	0.00	52,967.00	0.00	0.00
1123	0000001104	0000000000000002	0752		Hector Javier Trejo Hernandez	0.00	0.00	2,493.00	0.00	2,493.00	0.00
1123	0000001104	0000000000000002	0779		Luis Armando Diaz Maldonado	0.00	0.00	40,294.00	0.00	40,294.00	0.00
1123	0000001104	0000000000000002	0782		Edgar Martinez Medina	131,228.00	0.00	134,624.00	131,228.00	134,624.00	0.00




BALANZA DE COMPROBACION DETALLADA

FISCALIA GENERAL DE JUSTICIA DEL ESTADO DE MEXICO										DEL 01 DE ENERO DE 2023 AL 31 DE MARZO DE 2023			
CTA	SCTA	SSCTA	SSSCTA	SSSSCTA	NOMBRE DE LA CUENTA	SALDO INICIAL		MOVIMIENTOS DEL MES		SALDO FINAL			
						DEBE	HABER	DEBE	HABER	DEBE	HABER		
1123	0000001104	0000000000000002	0794		Brenda Kanna Zavala Colin	0.00	0.00	1,110.00	0.00	1,110.00	0.00		
1123	0000001104	0000000000000002	0800		Abraham Perez Mañoz	26,986.00	0.00	0.00	26,986.00	0.00	0.00		
1123	0000001104	0000000000000002	0805		Claudia Viridiana Apreza Valenzuela	1,126.00	0.00	0.00	1,126.00	0.00	0.00		
1123	0000001104	0000000000000002	0828		Mayra Reyes Solo	0.00	0.00	5,317.00	0.00	5,317.00	0.00		
1123	0000001104	0000000000000002	0834		Gabriel Medina Contreras	0.00	0.00	73,520.00	57,844.00	15,676.00	0.00		
1123	0000001104	0000000000000002	0842		Clara Cecilia Arreola Valdes	0.00	0.00	31,080.00	1,921.85	29,158.15	0.00		
1123	0000001104	0000000000000002	0844		Benjamin Alejandro Barrera Barcenas	25,813.00	0.00	54,507.00	25,813.00	54,507.00	0.00		
1123	0000001104	0000000000000002	0845		Gabriel Arturo Cajero Jacinto	21,362.00	0.00	0.00	21,362.00	0.00	0.00		
1123	0000001104	0000000000000002	0846		Fernando Lopez Martinez	1,723.39	0.00	60,869.00	1,723.39	60,869.00	0.00		
1123	0000001104	0000000000000002	0847		Analiy Soto Martinez	17,864.00	0.00	0.00	17,864.00	0.00	0.00		
1123	0000001104	0000000000000002	0849		Yasmin Gomez Casatejada	0.00	0.00	17,576.00	17,576.00	0.00	0.00		
1123	0000001104	0000000000000002	0850		María del Carmen Estrada Mejía	5,938.00	0.00	0.00	5,938.00	0.00	0.00		
1123	0000001104	0000000000000002	0851		Marissa Bastida Lopez	15,282.00	0.00	0.00	15,282.00	0.00	0.00		
1123	0000001104	0000000000000002	0852		Juan Carlos Zarate Delgado	0.00	0.00	8,680.00	8,680.00	0.00	0.00		
1123	0000001104	0000000000000002	0853		Leticia Evelin Lora Lopez	0.00	0.00	21,326.00	21,326.00	0.00	0.00		
1123	0000001104	0000000000000002	0855		Jose Juan Ponce Trejo	0.00	0.00	4,763.00	4,763.00	0.00	0.00		
1123	0000001104	0000000000000002	0857		Jorge Alberto Perez Legorreta	0.00	0.00	18,462.00	0.00	18,462.00	0.00		
1123	0000001104	0000000000000002	0858		David Napolés Miranda	0.00	0.00	16,518.00	0.00	16,518.00	0.00		
1123	0000001104	0000000000000002	0859		Marcelo Camacho Zarco	0.00	0.00	76,790.00	0.00	76,790.00	0.00		
1123	0000001104	0000000000000002	0860		Hugo Camacho Arredondo	0.00	0.00	31,524.00	0.00	31,524.00	0.00		
1145					Bienes en Tránsito	3,220,369.24	0.00	0.00	0.00	3,220,369.24	0.00		
1145	0000000002				Proveedores Gasto Corriente	3,220,369.24	0.00	0.00	0.00	3,220,369.24	0.00		
1231					Terrenos	153,252,286.19	0.00	0.00	0.00	153,252,286.19	0.00		
1231	0000000001				Predios no edificados	153,252,286.19	0.00	0.00	0.00	153,252,286.19	0.00		
1231	0000000001	0000000000000002			Fiscalía General de Justicia	153,252,286.19	0.00	0.00	0.00	153,252,286.19	0.00		
1231	0000000001	0000000000000002	0001		Terrenos	153,252,286.19	0.00	0.00	0.00	153,252,286.19	0.00		
1233					Edificios no Habitacionales	748,496,132.16	0.00	0.00	0.00	748,496,132.16	0.00		
1233	0000000001				Edificios no Habitacionales	748,496,132.16	0.00	0.00	0.00	748,496,132.16	0.00		
1233	0000000001	0000000000000002			Fiscalía General de Justicia	748,496,132.16	0.00	0.00	0.00	748,496,132.16	0.00		



BALANZA DE COMPROBACION DETALLADA

FISCALIA GENERAL DE JUSTICIA DEL ESTADO DE MEXICO												DEL 01 DE ENERO DE 2023 AL 31 DE MARZO DE 2023			
CTA	SCTA	SSCTA	SSSCTA	SSSSCTA	NOMBRE DE LA CUENTA	SALDO INICIAL		MOVIMIENTOS DEL MES		SALDO FINAL					
						DEBE	HABER	DEBE	HABER	DEBE	HABER				
1233	0000000001	0000000000000002	0001		Edificios no Habilitaciones	748,496,132.16	0.00	0.00	0.00	748,496,132.16	0.00				
1241	0000000001				Mobiliario y Equipo de Administracion	359,441,450.16	0.00	0.00	0.00	359,441,450.16	0.00				
1241	0000000001				Mobiliario y Equipo de Oficina	101,748,297.50	0.00	0.00	0.00	101,748,297.50	0.00				
1241	0000000001	0000000000000002			Fiscalia General de Justicia	101,748,297.50	0.00	0.00	0.00	101,748,297.50	0.00				
1241	0000000001	0000000000000002	0001		Mobiliario y Equipo de Oficina	101,748,297.50	0.00	0.00	0.00	101,748,297.50	0.00				
1241	0000000002				Equipo de Computo	257,693,152.66	0.00	0.00	0.00	257,693,152.66	0.00				
1241	0000000002	0000000000000002			Fiscalia General de Justicia	257,693,152.66	0.00	0.00	0.00	257,693,152.66	0.00				
1241	0000000002	0000000000000002	0001		Equipo de Computo	257,693,152.66	0.00	0.00	0.00	257,693,152.66	0.00				
1242					Mobiliario y Equipo Educacional y Recreativo	543,964.33	0.00	0.00	0.00	543,964.33	0.00				
1242	0000000001				Instalaciones y Articulos Deportivos Mixtos	543,964.33	0.00	0.00	0.00	543,964.33	0.00				
1242	0000000001	0000000000000002			Fiscalia General de Justicia	543,964.33	0.00	0.00	0.00	543,964.33	0.00				
1242	0000000001	0000000000000002	0001		Instalaciones y Articulos Deportivos	543,964.33	0.00	0.00	0.00	543,964.33	0.00				
1243	0000000001				Equipo Medico, Laboratorio y Cientifico	171,142,267.07	0.00	0.00	0.00	171,142,267.07	0.00				
1243	0000000001				Equipo Medico, Laboratorio y Cientifico	171,142,267.07	0.00	0.00	0.00	171,142,267.07	0.00				
1243	0000000001	0000000000000002			Fiscalia General de Justicia	171,142,267.07	0.00	0.00	0.00	171,142,267.07	0.00				
1243	0000000001	0000000000000002	0001		Equipo Medico, Laboratorio y Cientifico	171,142,267.07	0.00	0.00	0.00	171,142,267.07	0.00				
1244	0000000001				Vehiculos y Equipo de Transporte	609,747,441.57	0.00	0.00	0.00	609,747,441.57	0.00				
1244	0000000001				Vehiculos	609,747,441.57	0.00	0.00	0.00	609,747,441.57	0.00				
1244	0000000001	0000000000000002			PAD	12,835,638.00	0.00	0.00	0.00	12,835,638.00	0.00				
1244	0000000001	0000000000000002	0001		Victimas de Trata de Personas	12,835,638.00	0.00	0.00	0.00	12,835,638.00	0.00				
1244	0000000001	0000000000000003			Fiscalia General de Justicia	596,911,803.57	0.00	0.00	0.00	596,911,803.57	0.00				
1244	0000000001	0000000000000003	0001		Vehiculos	596,911,803.57	0.00	0.00	0.00	596,911,803.57	0.00				
1245					Equipo de Defensa y Seguridad	65,017,210.51	0.00	0.00	0.00	65,017,210.51	0.00				
1245	0000000001				Armamento, Equipo e Instrumentos para uso Belico	65,017,210.51	0.00	0.00	0.00	65,017,210.51	0.00				
1245	0000000001	0000000000000002			Fiscalia General de Justicia del Estado de Mexico	52,683,250.99	0.00	0.00	0.00	52,683,250.99	0.00				
1245	0000000001	0000000000000002	0001		Armamento, Equipo e Instrumentos para uso Belico	52,683,250.99	0.00	0.00	0.00	52,683,250.99	0.00				
1245	0000000001	0000000000000003			FASP	12,333,959.52	0.00	0.00	0.00	12,333,959.52	0.00				




BALANZA DE COMPROBACION DETALLADA

FISCALIA GENERAL DE JUSTICIA DEL ESTADO DE MEXICO				DEL 01 DE ENERO DE 2023 AL 31 DE MARZO DE 2023						
CTA	SCTA	SSSCTA	SSSSCTA	NOMBRE DE LA CUENTA	SALDO INICIAL		MOVIMIENTOS DEL MES		SALDO FINAL	
					DEBE	HABER	DEBE	HABER	DEBE	HABER
1245	0000000001	000000000000000003	0001	Fiscalia General de Justicia del Estado de Mexico	12,333,959.52	0.00	0.00	0.00	12,333,959.52	0.00
1246				Maquinaria, Otros Equipos y Herramientas	163,049,200.54	0.00	0.00	0.00	163,049,200.54	0.00
1246	0000000001			Equipo de Radiofrecuencia, Cine, Video e Impresion	119,229,597.03	0.00	0.00	0.00	119,229,597.03	0.00
1246	0000000001	000000000000000002		Fiscalia General de Justicia	119,229,597.03	0.00	0.00	0.00	119,229,597.03	0.00
1246	0000000001	000000000000000002	0001	Equipo de Radiofrecuencia, Cine, Video e Impresion	119,229,597.03	0.00	0.00	0.00	119,229,597.03	0.00
1246	0000000002			Equipo e Instrumentos de Diseño, Dibujo y Señalamiento	54,234.83	0.00	0.00	0.00	54,234.83	0.00
1246	0000000002	000000000000000002		Fiscalia General de Justicia	54,234.83	0.00	0.00	0.00	54,234.83	0.00
1246	0000000002	000000000000000002	0001	Equipo de Instrumentos de Diseño, Dibujo y Señalamiento	54,234.83	0.00	0.00	0.00	54,234.83	0.00
1246	0000000003			Equipo de Mantenimiento, Seguridad y Servicios Generales	19,451,275.18	0.00	0.00	0.00	19,451,275.18	0.00
1246	0000000003	000000000000000002		Fiscalia General de Justicia	19,451,275.18	0.00	0.00	0.00	19,451,275.18	0.00
1246	0000000003	000000000000000002	0001	Equipo de Mantenimiento, Seguridad y Servicios Generales	19,451,275.18	0.00	0.00	0.00	19,451,275.18	0.00
1246	0000000004			Insumos Agropecuarios, Construcción y Costura	13,295,907.70	0.00	0.00	0.00	13,295,907.70	0.00
1246	0000000004	000000000000000002		Fiscalia General de Justicia	13,295,907.70	0.00	0.00	0.00	13,295,907.70	0.00
1246	0000000004	000000000000000002	0001	Insumos Agropecuarios, Construcción y Costura	13,295,907.70	0.00	0.00	0.00	13,295,907.70	0.00
1246	0000000005			Equipo sobre Procesado de Alimentos y Servicios Generales	1,682,021.48	0.00	0.00	0.00	1,682,021.48	0.00
1246	0000000005	000000000000000002		Fiscalia General de Justicia	1,682,021.48	0.00	0.00	0.00	1,682,021.48	0.00
1246	0000000005	000000000000000002	0001	Equipo Sobre Procesado de Alimentos y Servicios Generales	1,682,021.48	0.00	0.00	0.00	1,682,021.48	0.00
1246	0000000006			Herrería General, Electrica, Carpintería, Ebanistería	8,753,717.46	0.00	0.00	0.00	8,753,717.46	0.00
1246	0000000006	000000000000000002		Fiscalia General de Justicia	8,753,717.46	0.00	0.00	0.00	8,753,717.46	0.00
1246	0000000006	000000000000000002	0001	Herrería General, Electrica, Carpintería, Ebanistería	8,753,717.46	0.00	0.00	0.00	8,753,717.46	0.00
1246	0000000007			Monitoreo Ambiental	582,446.86	0.00	0.00	0.00	582,446.86	0.00
1246	0000000007	000000000000000002		Fiscalia General de Justicia	582,446.86	0.00	0.00	0.00	582,446.86	0.00
1246	0000000007	000000000000000002	0001	Monitoreo Ambiental	582,446.86	0.00	0.00	0.00	582,446.86	0.00



BALANZA DE COMPROBACION DETALLADA

FISCALIA GENERAL DE JUSTICIA DEL ESTADO DE MEXICO										DEL 01 DE ENERO DE 2023 AL 31 DE MARZO DE 2023			
CTA	SCTA	SSSCTA	SSSCTA	SSSCTA	NOMBRE DE LA CUENTA	SALDO INICIAL		MOVIMIENTOS DEL MES		SALDO FINAL			
						DEBE	HABER	DEBE	HABER	DEBE	HABER		
1247					Colecciones, Obras de Arte y Objetos Valiosos	1,061,304.00	0.00	0.00	0.00	1,061,304.00	0.00		
1247	0000000001				Acervo Cultural	1,061,304.00	0.00	0.00	0.00	1,061,304.00	0.00		
1247	0000000001	0000000000000002			Fiscalia General de Justicia	1,061,304.00	0.00	0.00	0.00	1,061,304.00	0.00		
1247	0000000001	0000000000000002	0001		Acervo Cultural	1,061,304.00	0.00	0.00	0.00	1,061,304.00	0.00		
1248					Activos Biologicos	54,500.00	0.00	0.00	0.00	54,500.00	0.00		
1248	0000000001				Bienes Semovientes	54,500.00	0.00	0.00	0.00	54,500.00	0.00		
1248	0000000001	0000000000000002			Fiscalia General de Justicia	54,500.00	0.00	0.00	0.00	54,500.00	0.00		
1248	0000000001	0000000000000002	0001		Bienes Semovientes	54,500.00	0.00	0.00	0.00	54,500.00	0.00		
1261					Depreciacion Acumulada de Bienes Inmuebles	0.00	92,314,522.87	0.00	1,247,493.55	0.00	93,562,016.42		
1261	0000000001				(Depreciacion Acumulada de Bienes inmuebles)	0.00	92,314,522.87	0.00	1,247,493.55	0.00	93,562,016.42		
1261	0000000001	0000000000000001			(Depreciacion Acumulada de Bienes inmuebles)	0.00	92,314,522.87	0.00	1,247,493.55	0.00	93,562,016.42		
1261	0000000001	0000000000000001	0001		Edificios no Habitacionales	0.00	92,314,522.87	0.00	1,247,493.55	0.00	93,562,016.42		
1263					Depreciacion Acumulada de Bienes Muebles	0.00	852,625,775.40	0.00	12,494,524.67	0.00	865,120,300.07		
1263	0000000001				Depreciacion Acumulada de Bienes Muebles	0.00	852,625,775.40	0.00	12,494,524.67	0.00	865,120,300.07		
1263	0000000001	0000000000000001			Depreciacion Acumulada de Bienes Muebles	0.00	852,625,775.40	0.00	12,494,524.67	0.00	865,120,300.07		
1263	0000000001	0000000000000001	0001		Mobiliario y Equipo de Oficina	0.00	12,560,380.22	0.00	264,310.90	0.00	12,824,691.12		
1263	0000000001	0000000000000001	0002		Equipo de Computo y Accesorio	0.00	186,752,628.98	0.00	2,099,918.36	0.00	188,852,547.34		
1263	0000000001	0000000000000001	0003		Instalaciones y Articulos Deportivos Mixtos	0.00	369,526.80	0.00	4,753.92	0.00	374,280.72		
1263	0000000001	0000000000000001	0004		Equipo Medico, Laboratorio y Cientifico	0.00	120,004,455.02	0.00	1,600,912.09	0.00	121,605,367.11		
1263	0000000001	0000000000000001	0005		Vehiculos	0.00	398,004,724.86	0.00	6,784,805.81	0.00	404,789,530.67		
1263	0000000001	0000000000000001	0006		Armamento, Equipo e Instrumentos para uso	0.00	23,748,399.67	0.00	536,305.57	0.00	24,284,705.24		
1263	0000000001	0000000000000001	0007		Equipo de Radiotransmision, Cine y Video	0.00	79,012,354.31	0.00	897,061.94	0.00	79,909,416.25		
1263	0000000001	0000000000000001	0009		Equipo de Mantenimiento	0.00	17,586,398.10	0.00	92,541.79	0.00	17,678,939.89		
1263	0000000001	0000000000000001	0010		Insumos Agropecuarios	0.00	9,195,786.40	0.00	124,246.10	0.00	9,320,032.50		
1263	0000000001	0000000000000001	0011		Equipo Sobre Procesado	0.00	1,183,408.20	0.00	12,492.55	0.00	1,195,900.75		
1263	0000000001	0000000000000001	0012		Herrera General Electrica y Carpinteria	0.00	4,032,366.60	0.00	73,016.65	0.00	4,105,383.25		




BALANZA DE COMPROBACION DETALLADA

FISCALIA GENERAL DE JUSTICIA DEL ESTADO DE MEXICO										DEL 01 DE ENERO DE 2023 AL 31 DE MARZO DE 2023			
CTA	SCTA	SSCTA	SSSCTA	SSSSCTA	NOMBRE DE LA CUENTA	SALDO INICIAL		MOVIMIENTOS DEL MES		SALDO FINAL			
						DEBE	HABER	DEBE	HABER	DEBE	HABER		
1263	0000000001	0000000000000001	0013		Monitoreo Ambiental	0.00	121,111.41	0.00	4,158.99	0.00	125,270.40		
1263	0000000001	0000000000000001	0015		Equipo de Instrumentos de Diseño y Señalamientos Exteriores	0.00	54,234.83	0.00	0.00	0.00	54,234.83		
2112	0000002101				Proveedores por Pagar a Corto Plazo	0.00	21,240,789.15	53,045,062.80	52,837,716.52	0.00	21,033,442.87		
2112	0000002101				CUENTAS POR PAGAR	0.00	21,240,789.15	53,045,062.80	52,837,716.52	0.00	21,033,442.87		
2112	0000002101	0000000000000002			PROVEEDORES	0.00	21,240,789.15	53,045,062.80	52,837,716.52	0.00	21,033,442.87		
2112	0000002101	0000000000000002	0010		Telefonos de Mexico SAB de C.V.	0.00	0.00	2,045,476.33	2,045,476.33	0.00	0.00		
2112	0000002101	0000000000000002	0011		AT&T Comunicaciones Digitales S de RL de CV	0.00	0.00	190,251.47	190,251.47	0.00	0.00		
2112	0000002101	0000000000000002	0013		CFE Suministrador de Servicios Basicos	0.00	0.00	1,341,282.00	1,341,282.00	0.00	0.00		
2112	0000002101	0000000000000002	0015		Total Play Telecomunicaciones S.A. de C.V.	0.00	0.00	2,489,930.10	2,489,930.10	0.00	0.00		
2112	0000002101	0000000000000002	0033		Chevy San Carlos SA de CV	0.00	18,930.65	18,929.99	0.00	0.00	0.66		
2112	0000002101	0000000000000002	0072		Agua y Saneamiento de Toluca	0.00	0.00	29,105.00	29,105.00	0.00	0.00		
2112	0000002101	0000000000000002	0213		Milenio Diario SA de CV	0.00	0.00	104,400.00	104,400.00	0.00	0.00		
2112	0000002101	0000000000000002	0240		Multigrafica Publicitaria SA de CV	0.00	111,360.00	0.00	0.00	0.00	111,360.00		
2112	0000002101	0000000000000002	0252		Nancy Sanchez Maldonado	0.00	0.00	2,033,336.13	2,033,336.13	0.00	0.00		
2112	0000002101	0000000000000002	0296		Dorama Institucion de Garantias S A de C.V.	0.00	0.00	45,558.65	45,558.65	0.00	0.00		
2112	0000002101	0000000000000002	0329		Gpauto S.A. de C.V.	0.00	0.00	1,525,500.00	1,525,500.00	0.00	0.00		
2112	0000002101	0000000000000002	0362		Cedro Centro de Negocios SA de CV	0.00	0.00	12,528,000.00	12,528,000.00	0.00	0.00		
2112	0000002101	0000000000000002	0397		Ranno MX Comercializadora S de RL de CV	0.00	0.00	78,880.00	78,880.00	0.00	0.00		
2112	0000002101	0000000000000002	0400		Impulsa tu Ganancia SAPI de C.V. SOFOM ENR	0.00	0.00	5,180,666.52	5,180,666.52	0.00	0.00		
2112	0000002101	0000000000000002	0406		Agencia Digital S.A. De C.V.	0.00	0.00	11,600.00	11,600.00	0.00	0.00		
2112	0000002101	0000000000000002	0408		Ediberto Peñaño Arriaga	0.00	0.00	230,999.31	230,999.31	0.00	0.00		
2112	0000002101	0000000000000002	0415		Artes Graficas En Periodico S.A. De C.V.	0.00	0.00	31,570.56	31,570.56	0.00	0.00		
2112	0000002101	0000000000000002	0416		Black Ecco. S.A. De C.V.	0.00	0.00	3,536,762.84	3,536,762.84	0.00	0.00		
2112	0000002101	0000000000000002	0417		Editora La Prensa S.A. De C.V.	0.00	0.00	98,600.00	98,600.00	0.00	0.00		
2112	0000002101	0000000000000002	0418		Operadora y Administradora de Informacion y Editorial S.A. de C.V.	0.00	0.00	29,000.00	29,000.00	0.00	0.00		
2112	0000002101	0000000000000002	0433		Sanitenti de Mexico S.A. de C.V.	0.00	0.00	360,528.00	360,528.00	0.00	0.00		



BALANZA DE COMPROBACION DETALLADA

FISCALIA GENERAL DE JUSTICIA DEL ESTADO DE MEXICO										DEL 01 DE ENERO DE 2023 AL 31 DE MARZO DE 2023			
CTA	SCTA	SSCTA	SSSCTA	SSSSCTA	NOMBRE DE LA CUENTA	SALDO INICIAL		MOVIMIENTOS DEL MES		SALDO FINAL			
						DEBE	HABER	DEBE	HABER	DEBE	HABER		
2112	0000002101	000000000000000002	0460		Electrivate S de RL de CV	0.00	0.00	5,058,000.00	5,058,000.00	0.00	0.00		
2112	0000002101	000000000000000002	0463		Consorcio Integral del Atlapilcano de C.V.	0.00	0.00	92,800.00	92,800.00	0.00	0.00		
2112	0000002101	000000000000000002	0464		Construcciones Asesorias Asesco S. de R.L.	0.00	0.00	735,998.82	735,998.82	0.00	0.00		
2112	0000002101	000000000000000002	0474		Arab Seguridad Privada S.A. de C.V.	0.00	0.00	14,922,240.00	14,922,240.00	0.00	0.00		
2112	0000002101	000000000000000002	0477		GTRK de Mexico S de RL de CV	0.00	20,843,710.85	0.00	0.00	0.00	20,843,710.85		
2112	0000002101	000000000000000002	0484		Elizabeth Vazquez Duarte	0.00	14.56	0.00	0.00	0.00	14.56		
2112	0000002101	000000000000000002	0486		Joel Guadarrama Gonzalez	0.00	208,122.55	188,416.29	0.00	0.00	19,706.26		
2112	0000002101	000000000000000002	0487		Tollocan Motors S.A. de C.V.	0.00	58,650.54	0.00	0.00	0.00	58,650.54		
2112	0000002101	000000000000000002	0489		Servicio Postal Mexicano	0.00	0.00	100,000.00	100,000.00	0.00	0.00		
2112	0000002101	000000000000000002	0490		Hugo Capulin Romero	0.00	0.00	36,096.01	36,096.01	0.00	0.00		
2112	0000002101	000000000000000002	0491		Gas Imperial S.A. de C.V.	0.00	0.00	1,134.78	1,134.78	0.00	0.00		
2117					Retenciones y Contribuciones por Pagar a Corto Plazo	0.00	92,018,871.57	148,448,989.53	107,124,533.74	0.00	50,694,415.78		
2117	0000002102				Acreedores Diversos	0.00	92,018,871.57	148,448,989.53	107,124,533.74	0.00	50,694,415.78		
2117	0000002102	000000000000000001			Fiscalia General de Justicia	0.00	92,018,871.57	148,448,989.53	107,124,533.74	0.00	50,694,415.78		
2117	0000002102	000000000000000001	0001		Impuestos	0.00	32,747,452.98	32,747,451.00	30,278,425.31	0.00	30,278,427.29		
2117	0000002102	000000000000000001	0001	002	10% Sobre Honorarios	0.00	135.54	134.00	255.55	0.00	257.09		
2117	0000002102	000000000000000001	0001	004	10% Sobre Arrendamiento	0.00	21,793.62	21,792.00	21,792.39	0.00	21,794.01		
2117	0000002102	000000000000000001	0001	006	1.25% RESICO	0.00	357.82	359.00	2,218.86	0.00	2,217.68		
2117	0000002102	000000000000000001	0001	007	Impuestos Sobre Sueldos y Salarios	0.00	32,725,166.00	32,725,166.00	30,254,158.51	0.00	30,254,158.51		
2117	0000002102	000000000000000001	0002		Retenciones y Contribuciones	0.00	59,271,418.59	115,701,538.53	76,846,108.43	0.00	20,415,989.49		
2117	0000002102	000000000000000001	0002	001	Pensiones Alimenticias	0.00	0.26	4,052,894.35	4,052,894.33	0.00	0.24		
2117	0000002102	000000000000000001	0002	002	Aportaciones ISSEMYM	0.00	30,594,099.70	74,704,359.77	43,942,041.15	0.00	-168,218.92		
2117	0000002102	000000000000000001	0002	003	Cuotas ISSEMYM	0.00	14,232,841.71	34,791,321.20	20,460,822.90	0.00	-97,656.59		
2117	0000002102	000000000000000001	0002	004	Cuota Voluntaria del Sistema de Capitalizacion I	0.00	2,000.00	7,900.00	5,900.00	0.00	0.00		
2117	0000002102	000000000000000001	0002	005	Seguro de Vida con Reinversion Inbursa	0.00	104,671.00	314,494.00	209,823.00	0.00	0.00		
2117	0000002102	000000000000000001	0002	006	Nomina Apoyo	0.00	24,499.40	0.00	17,059.93	0.00	41,559.33		
2117	0000002102	000000000000000001	0002	007	Credifom SAPI de CV SOFOM ENR	0.00	790,157.35	0.00	626,265.46	0.00	1,416,422.81		
2117	0000002102	000000000000000001	0002	008	Royal & Sunalliance Seg V	0.00	5,695.33	16,778.90	11,083.57	0.00	0.00		




BALANZA DE COMPROBACION DETALLADA

FISCALIA GENERAL DE JUSTICIA DEL ESTADO DE MEXICO										DEL 01 DE ENERO DE 2023 AL 31 DE MARZO DE 2023			
CTA	SCTA	SSCTA	SSSCTA	SSSSCTA	NOMBRE DE LA CUENTA	SALDO INICIAL		MOVIMIENTOS DEL MES		SALDO FINAL			
						DEBE	HABER	DEBE	HABER	DEBE	HABER		
2117	0000002102	0000000000000001	0002	009	Libertad Servicios Financieros	0.00	930,775.81	0.00	681,659.06	0.00	1,612,434.87		
2117	0000002102	0000000000000001	0002	010	Seguro Accidente Enferm ACE	0.00	20,274.62	23,908.62	15,939.08	0.00	12,305.08		
2117	0000002102	0000000000000001	0002	011	Certificados Integrales Funerarios	0.00	10,994.00	0.00	7,671.00	0.00	18,665.00		
2117	0000002102	0000000000000001	0002	012	Seguro de Vida Volunt Gpo Na	0.00	273,636.88	0.00	149,395.78	0.00	423,032.66		
2117	0000002102	0000000000000001	0002	013	Estancia Margarita Maza de Juarez	0.00	17,227.15	42,857.95	29,412.30	0.00	3,781.50		
2117	0000002102	0000000000000001	0002	014	Estancia Rosa Maria Sanchez Mendoza	0.00	15,173.45	44,199.50	29,026.05	0.00	0.00		
2117	0000002102	0000000000000001	0002	015	Seguro de Vida Melife	0.00	735,036.16	841,706.68	560,783.12	0.00	454,112.60		
2117	0000002102	0000000000000001	0002	016	Credito Mediano Plazo Consumo	0.00	867.53	1,735.06	867.53	0.00	0.00		
2117	0000002102	0000000000000001	0002	017	Credito al Consumo	0.00	275,648.83	810,331.73	530,843.44	0.00	-3,839.46		
2117	0000002102	0000000000000001	0002	018	Hipotecarios Banco	0.00	9,693.52	29,080.56	19,387.04	0.00	0.00		
2117	0000002102	0000000000000001	0002	019	Credito Corto Plazo Consumo	0.00	0.00	6,829.70	6,829.70	0.00	0.00		
2117	0000002102	0000000000000001	0002	020	Actualizaciones	0.00	0.00	2,312.22	2,312.22	0.00	0.00		
2117	0000002102	0000000000000001	0002	021	Recargos	0.00	0.00	10,828.29	10,828.29	0.00	0.00		
2117	0000002102	0000000000000001	0002	022	Linea Blanca SUITEYM	0.00	7,026.60	0.00	3,513.30	0.00	10,539.90		
2117	0000002102	0000000000000001	0002	023	Electrodomesticos SUITEYM	0.00	30,788.00	0.00	15,394.00	0.00	46,182.00		
2117	0000002102	0000000000000001	0002	024	Fondo Resistencia SUITEYM	0.00	4,136.00	0.00	2,060.00	0.00	6,196.00		
2117	0000002102	0000000000000001	0002	025	Credito Maestro	0.00	10,117.31	0.00	4,132.42	0.00	14,249.73		
2117	0000002102	0000000000000001	0002	026	Seguros Diversos	0.00	15,495.00	0.00	0.00	0.00	15,495.00		
2117	0000002102	0000000000000001	0002	027	Cuota SUITEYM	0.00	110,202.36	0.00	54,915.81	0.00	165,118.17		
2117	0000002102	0000000000000001	0002	028	Cuota Mutualidad SUITEYM	0.00	110,202.36	0.00	54,915.81	0.00	165,118.17		
2117	0000002102	0000000000000001	0002	029	Consumo	0.00	1,358,889.27	0.00	657,491.37	0.00	2,016,380.64		
2117	0000002102	0000000000000001	0002	030	Credito Inbursa	0.00	40,819.16	0.00	18,963.09	0.00	59,782.25		
2117	0000002102	0000000000000001	0002	031	Seg Vida Mapire Tepeyac SA	0.00	261,041.24	0.00	125,231.40	0.00	386,272.64		
2117	0000002102	0000000000000001	0002	032	Credifel	0.00	21,060.39	0.00	3,311.16	0.00	24,371.55		
2117	0000002102	0000000000000001	0002	033	Seguros Argos SA de CV	0.00	486,280.00	0.00	238,680.00	0.00	724,960.00		
2117	0000002102	0000000000000001	0002	034	Konidnero	0.00	14,399.96	0.00	4,249.99	0.00	18,649.95		
2117	0000002102	0000000000000001	0002	035	Anemex	0.00	8,114.00	0.00	4,057.00	0.00	12,171.00		
2117	0000002102	0000000000000001	0002	036	Seg LV Gastos Fun Axa Seg SA	0.00	2,100.00	0.00	1,050.00	0.00	3,150.00		
2117	0000002102	0000000000000001	0002	037	Caja Birnesstar	0.00	33,374.78	0.00	12,453.92	0.00	45,828.70		



BALANZA DE COMPROBACIÓN DETALLADA

FISCALIA GENERAL DE JUSTICIA DEL ESTADO DE MEXICO										DEL 01 DE ENERO DE 2023 AL 31 DE MARZO DE 2023			
CTA	SCTA	SSCTA	SSSCTA	SSSSCTA	NOMBRE DE LA CUENTA	SALDO INICIAL		MOVIMIENTOS DEL MES		SALDO FINAL			
						DEBE	HABER	DEBE	HABER	DEBE	HABER		
2117	0000002102	0000000000000001	0002	038	Promobien Efectivo	0.00	6,420.00	0.00	3,210.00	0.00	9,630.00		
2117	0000002102	0000000000000001	0002	039	Standia Seguros	0.00	66,384.00	0.00	31,150.00	0.00	97,534.00		
2117	0000002102	0000000000000001	0002	040	Thona Seguros	0.00	1,168.00	0.00	584.00	0.00	1,752.00		
2117	0000002102	0000000000000001	0002	041	Credito Facil	0.00	31,224.91	0.00	7,568.31	0.00	38,793.22		
2117	0000002102	0000000000000001	0002	042	Banco Multiva	0.00	1,037,684.77	0.00	508,581.95	0.00	1,546,266.72		
2117	0000002102	0000000000000001	0002	043	Seguros Hisr	0.00	1,920.00	0.00	960.00	0.00	2,880.00		
2117	0000002102	0000000000000001	0002	044	Arco Servicio Financiero	0.00	560,785.59	0.00	270,281.99	0.00	831,067.58		
2117	0000002102	0000000000000001	0002	045	Seguros Atlas	0.00	13,760.00	0.00	6,880.00	0.00	20,640.00		
2117	0000002102	0000000000000001	0002	046	Axium	0.00	122,771.24	0.00	61,385.62	0.00	184,156.86		
2117	0000002102	0000000000000001	0002	047	Broxel	0.00	390,346.40	0.00	193,784.96	0.00	584,131.36		
2117	0000002102	0000000000000001	0002	048	TBY	0.00	5,696,622.20	0.00	2,767,616.93	0.00	8,464,239.13		
2117	0000002102	0000000000000001	0002	049	Rapido Capital SA de CV Sofon ENR	0.00	784,992.35	0.00	379,865.27	0.00	1,164,857.62		
2117	0000002102	0000000000000001	0002	050	Seguro GNP Vida Mas	0.00	0.00	0.00	42,975.18	0.00	42,975.18		
2119					Otras Cuentas por Pagar a Corto Plazo	0.00	1,176,350,868.43	214,744,347.21	209,604,581.91	0.00	1,171,211,103.13		
2119	0000002101				Otras Cuentas por pagar a Corto Plazo	0.00	0.00	1,031,894.41	1,031,894.41	0.00	0.00		
2119	0000002101	0000000000000001			Fiscalia General de Justicia	0.00	0.00	1,031,894.41	1,031,894.41	0.00	0.00		
2119	0000002101	0000000000000001	0004		Gastos Varios	0.00	0.00	1,031,894.41	1,031,894.41	0.00	0.00		
2119	0000002101	0000000000000001	0004	150	Gerardo Jimenez Gonzalez	0.00	0.00	960,979.38	960,979.38	0.00	0.00		
2119	0000002101	0000000000000001	0004	152	Manicela Xicotencali Elizaga	0.00	0.00	2,455.00	2,455.00	0.00	0.00		
2119	0000002101	0000000000000001	0004	153	Angel Ivan Lugo Colon	0.00	0.00	43,707.73	43,707.73	0.00	0.00		
2119	0000002101	0000000000000001	0004	161	Eric Israel Salas Aguilera	0.00	0.00	11,250.00	11,250.00	0.00	0.00		
2119	0000002101	0000000000000001	0004	162	Oscar Calixto Sanchez	0.00	0.00	4,573.90	4,573.90	0.00	0.00		
2119	0000002101	0000000000000001	0004	163	Alfonso Arturo Silva Sanchez	0.00	0.00	4,140.46	4,140.46	0.00	0.00		
2119	0000002101	0000000000000001	0004	165	Carlos Diaz de Leon Martinez	0.00	0.00	4,787.94	4,787.94	0.00	0.00		
2119	0000002102				Acreedores Diversos	0.00	1,176,350,868.43	213,712,452.80	208,572,687.50	0.00	1,171,211,103.13		
2119	0000002102	0000000000000001			Fiscalia General de Justicia	0.00	1,172,558,616.43	213,712,452.80	208,572,687.50	0.00	1,167,418,851.13		
2119	0000002102	0000000000000001	0001		GEM	0.00	1,172,350,488.80	9,206,538.01	3,876,183.30	0.00	1,167,020,134.09		
2119	0000002102	0000000000000001	0001	004	gratificaciones	0.00	644,603,326.28	6,139,712.17	3,607,350.00	0.00	642,070,964.11		
2119	0000002102	0000000000000001	0001	005	Servicios Personales	0.00	86,382.21	129,715.31	144,240.66	0.00	100,907.56		



BALANZA DE COMPROBACION DETALLADA

FISCALIA GENERAL DE JUSTICIA DEL ESTADO DE MEXICO										DEL 01 DE ENERO DE 2023 AL 31 DE MARZO DE 2023			
CTA	SCTA	SSCTA	SSSCTA	NOMBRE DE LA CUENTA	SALDO INICIAL		MOVIMIENTOS DEL MES		SALDO FINAL				
					DEBE	HABER	DEBE	HABER	DEBE	HABER			
2119	0000002102	0000000000000001	0001	006	Investigaciones	0.00	24,888,846.31	2,639,000.00	83,104.64	0.00	22,332,950.95		
2119	0000002102	0000000000000001	0001	007	Programa de Regimen de Estimulos y Recompensas	0.00	75,801,177.40	6,017.60	0.00	0.00	75,795,159.80		
2119	0000002102	0000000000000001	0001	009	Orcinamiento y Entrega de Recompensas a Informantes	0.00	29,900,000.00	0.00	0.00	0.00	29,900,000.00		
2119	0000002102	0000000000000001	0001	010	FOREMEX	0.00	271,995,945.91	0.00	0.00	0.00	271,995,945.91		
2119	0000002102	0000000000000001	0001	011	Gobierno del Estado de Mexico	0.00	0.01	0.00	0.00	0.00	0.01		
2119	0000002102	0000000000000001	0001	016	Victimas de Trata de Personas	0.00	56,405,357.98	227,773.93	0.00	0.00	56,177,584.05		
2119	0000002102	0000000000000001	0001	018	Pensiones Alimenticias	0.00	569,880.90	0.00	0.00	0.00	569,880.90		
2119	0000002102	0000000000000001	0001	019	Secretaria de la Defensa Nacional	0.00	544,571.20	64,319.00	41,488.00	0.00	521,740.20		
2119	0000002102	0000000000000001	0001	020	Decomisos Sanciones Multas y Otros	0.00	55,000.60	0.00	0.00	0.00	55,000.60		
2119	0000002102	0000000000000001	0001	021	Unidad de Analisis y Contexto Victimas de Femicidios y UAC Desaparicion Forzada	0.00	22,500,000.00	0.00	0.00	0.00	22,500,000.00		
2119	0000002102	0000000000000001	0001	022	Alerta de Violencia de Género contra las Mujeres por Desaparicion de niñas adolescentes y mujeres	0.00	22,500,000.00	0.00	0.00	0.00	22,500,000.00		
2119	0000002102	0000000000000001	0001	023	Alerta de Violencia de Género Mujeres	0.00	22,500,000.00	0.00	0.00	0.00	22,500,000.00		
2119	0000002102	0000000000000001	0002		Nomina	0.00	208,127.63	204,505,914.79	204,696,504.20	0.00	398,717.04		
2119	0000002102	0000000000000001	0002	001	Prueba Piloto Dispersion de Nomina	0.00	28.47	0.00	0.00	0.00	28.47		
2119	0000002102	0000000000000001	0002	002	Nomina	0.00	208,099.16	204,505,914.79	204,696,504.20	0.00	398,688.57		
2119	0000002102	0000000000000002	0001		Acreedores Diversos	0.00	3,792,252.00	0.00	0.00	0.00	3,792,252.00		
2119	0000002102	0000000000000002	0001		Devoluciones	0.00	3,792,252.00	0.00	0.00	0.00	3,792,252.00		
2119	0000002102	0000000000000002	0001	001	Fondo para la Administracion y Deslino de los Bienes Asegurados, Embargados, Decomisados o de Extincion de Dominio	0.00	3,792,002.00	0.00	0.00	0.00	3,792,002.00		
2119	0000002102	0000000000000002	0001	002	Depositos Indebidos	0.00	250.00	0.00	0.00	0.00	250.00		
3111					Aportaciones	0.00	1,484,331,695.65	0.00	0.00	0.00	1,484,331,695.65		
3111	0000000001				Aportaciones	0.00	1,484,331,695.65	0.00	0.00	0.00	1,484,331,695.65		
3111	0000000001	0000000000000001			Bienes Muebles e Inmuebles	0.00	1,484,331,695.65	0.00	0.00	0.00	1,484,331,695.65		
3221					Resultados de Ejercicios Anteriores	0.00	68,445,467.01	70.15	0.00	0.00	68,445,396.86		
3221	0000000001				Resultados de Ejercicios Anteriores	0.00	68,445,467.01	70.15	0.00	0.00	68,445,396.86		



BALANZA DE COMPROBACION DETALLADA

FISCALIA GENERAL DE JUSTICIA DEL ESTADO DE MEXICO										DEL 01 DE ENERO DE 2023 AL 31 DE MARZO DE 2023			
CTA	SCTA	SSCTA	SSSCTA	SSSSCTA	NOMBRE DE LA CUENTA	SALDO INICIAL		MOVIMIENTOS DEL MES		SALDO FINAL			
						DEBE	HABER	DEBE	HABER	DEBE	HABER		
4223					Subsidio y Subvenciones	0.00	797,379,062.27	0.00	454,376,566.07	0.00	1,251,755,628.34		
4223	0000000001				Subsidios y Subvenciones	0.00	797,379,062.27	0.00	454,376,566.07	0.00	1,251,755,628.34		
4223	0000000001	0000000000000001			Subsidio Estatal	0.00	797,379,062.27	0.00	435,419,931.07	0.00	1,232,798,993.34		
4223	0000000001	0000000000000001	0001		Subsidio Estatal	0.00	796,589,922.00	0.00	435,002,380.00	0.00	1,231,592,302.00		
4223	0000000001	0000000000000001	0002		Ingresos Propios	0.00	789,140.27	0.00	417,551.07	0.00	1,206,691.34		
4223	0000000001	0000000000000003			FASP	0.00	0.00	0.00	18,956,635.00	0.00	18,956,635.00		
4223	0000000001	0000000000000003	0001		FASP RECURSO FEDERAL	0.00	0.00	0.00	15,956,635.00	0.00	15,956,635.00		
4223	0000000001	0000000000000003	0002		FASP RECURSO ESTATAL	0.00	0.00	0.00	3,000,000.00	0.00	3,000,000.00		
4311					Intereses Ganados de Valores, Crditos, Bonos y Otros	0.00	19,554,302.68	0.00	12,293,775.46	0.00	31,848,078.14		
4311	0000000001				Otras Inversiones	0.00	19,554,302.68	0.00	12,293,775.46	0.00	31,848,078.14		
4311	0000000001	0000000000000001			Utilidades y Rendimientos	0.00	91,591.90	0.00	49,932.19	0.00	141,524.09		
4311	0000000001	0000000000000001	0007		Cta. No. 00110478914	0.00	22.23	0.00	22.22	0.00	44.45		
4311	0000000001	0000000000000001	0014		Cta. No. 0111031848 (Adquisiciones)	0.00	2.00	0.00	0.99	0.00	2.99		
4311	0000000001	0000000000000001	0017		Cta. No. 011135554 (Fondo de Recaudación de Ingresos)	0.00	28.75	0.00	1.68	0.00	30.43		
4311	0000000001	0000000000000001	0023		Cta. No. 0111737740 (FOREMEX 2018) BANCOMER	0.00	7.22	0.00	2.50	0.00	9.72		
4311	0000000001	0000000000000001	0024		Cta. No. 0110576484 (FONDO DE INVESTIGACIONES) BANCOMER	0.00	4.66	0.00	1.31	0.00	5.97		
4311	0000000001	0000000000000001	0026		Cta. No. 0112398214 (Estimulos y Reconcompensas)	0.00	2.58	0.00	0.84	0.00	3.42		
4311	0000000001	0000000000000001	0027		Cta. No. 0112773937 (VICTIMAS DE TRATA DE PERSONAS)	0.00	5.65	0.00	3.51	0.00	9.16		
4311	0000000001	0000000000000001	0031		Cta. No. 0112822784 (GRATIFICACIONES 2019)	0.00	12.93	0.00	0.36	0.00	13.29		
4311	0000000001	0000000000000001	0040		Cta. No. 0114738675 (Gratificaciones Especiales 2020)	0.00	5,442.36	0.00	485.10	0.00	5,927.46		
4311	0000000001	0000000000000001	0043		Cta. No. 0115210466 (Procuracion)	0.00	10.97	0.00	5.50	0.00	16.47		
4311	0000000001	0000000000000001	0044		Cta. No. 0116143644 (Gratificaciones 2021)	0.00	393.98	0.00	4.35	0.00	398.33		
4311	0000000001	0000000000000001	0045		Cta. No. 0116143555 (Gastos de Operacion 2021)	0.00	0.96	0.00	3.30	0.00	4.26		
4311	0000000001	0000000000000001	0046		Cta. No. 0116143822 (Servicios Personales 2021)	0.00	3.46	0.00	7.27	0.00	10.73		



BALANZA DE COMPROBACION DETALLADA

FISCALIA GENERAL DE JUSTICIA DEL ESTADO DE MEXICO										DEL 01 DE ENERO DE 2023 AL 31 DE MARZO DE 2023			
CTA	SCTA	SSCTA	SSSCTA	SSSSCTA	NOMBRE DE LA CUENTA	SALDO INICIAL		MOVIMIENTOS DEL MES		SALDO FINAL			
						DEBE	HABER	DEBE	HABER	DEBE	HABER		
4311	0000000001	0000000000000001	0050		Cta No. 0117918712 (Ganaciones, decomisos, multas y otros)	0.00	0.94	0.00	0.00	0.43	0.00	1.37	
4311	0000000001	0000000000000001	0051		Cta. No. 0117959435 (FASP 2022 Rec. Federal)	0.00	42.81	0.00	0.00	22.79	0.00	65.60	
4311	0000000001	0000000000000001	0052		Cta. No. 0117959478 (FASP 2022 Rec. Estatal)	0.00	2.89	0.00	0.00	1.66	0.00	4.55	
4311	0000000001	0000000000000001	0054		Cta. No. 0117959508 (Fondo Revolvente 2022)	0.00	69.37	0.00	0.00	27.31	0.00	96.68	
4311	0000000001	0000000000000001	0055		Cta. No. 0117959532 (Gastos de Operacion 2022)	0.00	55.32	0.00	0.00	231.94	0.00	287.26	
4311	0000000001	0000000000000001	0056		Cta. No. 0117959540 (Servicios Personales 2022)	0.00	25.08	0.00	0.00	3.51	0.00	28.59	
4311	0000000001	0000000000000001	0060		Cta. No. 0119032896 (Fondo para la Administracion y Destino de los Bienes Assegurados, Embargados, Abandonados, Decomisados o de Extingcion de Dominio)	0.00	0.49	0.00	0.00	0.00	0.00	0.49	
4311	0000000001	0000000000000001	0061		Cta. No. 01600600544 (Recompensas a Informantes)	0.00	14,234.19	0.00	0.00	7,481.29	0.00	21,715.48	
4311	0000000001	0000000000000001	0062		Cta. No. 01600600725 (Investigaciones Especiales)	0.00	12,503.00	0.00	0.00	6,181.58	0.00	18,684.58	
4311	0000000001	0000000000000001	0063		Cta. No. 01600600733 (Gastos de Operacion 2022)	0.00	7,597.58	0.00	0.00	2,164.61	0.00	9,762.19	
4311	0000000001	0000000000000001	0064		Cta No 01600600768 (Alerta de Violencia de Genero contra las Mujeres por Desaparicion de Niñas, Adolescentes y Mujeres)	0.00	9,517.46	0.00	0.00	5,002.24	0.00	14,519.70	
4311	0000000001	0000000000000001	0065		Cta No 01600600776 (Fondo para Unidades de Analisis y Contexto)	0.00	9,545.42	0.00	0.00	5,016.93	0.00	14,562.35	
4311	0000000001	0000000000000001	0066		Cta No 01600600741 (Alerta de Violencia de Genero Contra las Mujeres en el Estado de Mexico)	0.00	9,517.46	0.00	0.00	5,002.24	0.00	14,519.70	
4311	0000000001	0000000000000001	0067		Cta. No. 01600629456 (Gastos de Operación 2023)	0.00	21,995.04	0.00	0.00	16,862.40	0.00	38,857.44	
4311	0000000001	0000000000000001	0068		Cta. No. 0116265852 (Nomina)	0.00	175.17	0.00	0.00	158.90	0.00	334.07	
4311	0000000001	0000000000000001	0069		Cta. No. 0119799990 (Servicios Personales 2023)	0.00	371.93	0.00	0.00	1,233.19	0.00	1,605.12	
4311	0000000001	0000000000000001	0072		Cta. No. 0119258736 (Tarjetas para Fondos Revolventes)	0.00	0.00	0.00	0.00	2.24	0.00	2.24	
4311	0000000001	0000000000000002			Rendimientos de Fondo de Inversión	0.00	19,462,710.78	0.00	0.00	12,243,843.27	0.00	31,706,554.05	



BALANZA DE COMPROBACION DETALLADA

FISCALIA GENERAL DE JUSTICIA DEL ESTADO DE MEXICO				DEL 01 DE ENERO DE 2023 AL 31 DE MARZO DE 2023					
CTA	SCTA	SSCTA	SSSCTA	SALDO INICIAL		MOVIMIENTOS DEL MES		SALDO FINAL	
				DEBE	HABER	DEBE	HABER	DEBE	HABER
4311	0000000001	0000000000000002	0117	0.00	310,124.70	0.00	113,896.89	0.00	424,021.59
4311	0000000001	0000000000000002	0127	0.00	974,068.65	0.00	579,465.58	0.00	1,553,534.23
4311	0000000001	0000000000000002	0137	0.00	5,195,595.27	0.00	3,108,062.14	0.00	8,303,637.41
4311	0000000001	0000000000000002	0146	0.00	2,012,278.51	0.00	1,202,942.83	0.00	3,215,221.34
4311	0000000001	0000000000000002	0147	0.00	727,343.16	0.00	365,968.63	0.00	1,093,311.79
4311	0000000001	0000000000000002	0148	0.00	60,686.69	0.00	0.00	0.00	60,686.69
4311	0000000001	0000000000000002	0149	0.00	59,009.83	0.00	0.00	0.00	59,009.83
4311	0000000001	0000000000000002	0152	0.00	1,340,198.94	0.00	797,418.07	0.00	2,137,617.01
4311	0000000001	0000000000000002	0153	0.00	8,008,825.70	0.00	4,787,686.93	0.00	12,796,512.63
4311	0000000001	0000000000000002	0157	0.00	5,541.12	0.00	3,312.49	0.00	8,853.61
4311	0000000001	0000000000000002	0161	0.00	63,217.64	0.00	37,694.72	0.00	100,912.36
4311	0000000001	0000000000000002	0162	0.00	705,820.57	0.00	1,231,691.08	0.00	1,937,511.65
4311	0000000001	0000000000000002	0163	0.00	0.00	0.00	15,703.91	0.00	15,703.91
4399	0000000001			0.00	81,414.01	0.00	211,657.38	0.00	293,071.39
4399	0000000001			0.00	81,414.01	0.00	211,657.38	0.00	293,071.39
4399	0000000001	0000000000000001		0.00	81,414.01	0.00	211,657.38	0.00	293,071.39
Totales			0001	3,940,715,715.70	4,604,342,769.04	2,673,069,304.58	3,053,449,914.52	3,994,287,485.37	5,038,295,148.65

ELABORO
AUXILIAR ADMINISTRATIVO

REVISO
DEPARTAMENTO DE CONTABILIDAD

AUTORIZO
DIRECTORA DE RECURSOS FINANCIEROS Y
CONTROL PRESUPUESTAL

JFC HUGO ENRIQUE RIVERA FLOTA

LIC ANGELICA ALCALA ANGELES

LIC LETICIA CAMPOS TIREJO