

**CONTABILIDAD GUBERNAMENTAL**  
**<ESTADOS FINANCIEROS A DICIEMBRE 2022>**



ESTADO DE MÉXICO



**FISCALÍA GENERAL DE JUSTICIA**  
**DEL ESTADO DE MÉXICO**

**OFICIALIA MAYOR**

**DIRECCIÓN GENERAL DE**  
**ADMINISTRACIÓN**

**DIRECCIÓN DE RECURSOS FINANCIEROS**  
**Y CONTROL PRESUPUESTAL**

# ÍNDICE

## **CONTABILIDAD GUBERNAMENTAL** **(REPORTE MENSUAL A DICIEMBRE 2022)**

- 1- *ESTADO DE SITUACIÓN FINANCIERA*
- 2- *BALANZA DE COMPROBACIÓN*
- 3- *ESTADO DE ACTIVIDADES*
- 4- *FLUJOS DE EFECTIVO*
- 5- *ESTADO DE CAMBIOS EN EL CAPITAL DE TRABAJO*
- 6- *ESTADO DE INGRESOS Y EGRESOS*
- 7- *ESTADO COMPARATIVO DE INGRESOS DETALLADO*
- 8- *ESTADO COMPARATIVO DE EGRESOS*
- 9- *ESTADO DE AVANCE PRESUPUESTAL DE INGRESOS*
- 10- *AVANCE PRESUPUESTAL DE EGRESOS*
- 11- *DISPONIBILIDAD DE FLUJO DE EFECTIVO*
- 12- *BALANZA DE COMPROBACION DETALLADA*



ESTADO DE SITUACIÓN FINANCIERA

FISCALIA GENERAL DE JUSTICIA DEL ESTADO DE MEXICO

AL 31 DE DICIEMBRE DE 2022

CTA	NOMBRE DE LA CUENTA	MES ANTERIOR	MES ACTUAL	VARIACION	CTA	NOMBRE DE LA CUENTA	MES ANTERIOR	MES ACTUAL	VARIACION
1000	ACTIVO				2000	PASIVO			
1100	ACTIVO CIRCULANTE				2100	PASIVO CIRCULANTE			
1111	Efectivo	222,772.71	0.00	-222,772.71	2111	Servicios Personales por Pagar a Corto Plazo	0.00	0.00	0.00
1112	Bancos/Tesorería	299,674,150.16	204,972,623.77	-94,701,526.39	2112	Proveedores por Pagar a Corto Plazo	111,360.00	77,564,399.24	77,453,039.24
1113	Bancos/Dependencias y Otros	0.00	0.00	0.00	2113	Contratistas por Obras Públicas por Pagar a Corto Plazo	0.00	0.00	0.00
1114	Inversiones Temporales (Hasta 3 meses)	1,855,232,297.05	1,261,478,805.67	-593,753,491.38	2114	Participaciones y Aportaciones por Pagar a Corto Plazo	0.00	0.00	0.00
1115	Fondos con Afectación Específica	0.00	0.00	0.00	2115	Transferencias Otorgadas por Pagar a Corto Plazo	0.00	0.00	0.00
1116	Depósitos de Fondos de Terceros en Garantía y/o Administración	0.00	0.00	0.00	2116	Intereses, Comisiones y Otros Gastos de la Deuda Pública por Pagar a Corto Plazo	0.00	0.00	0.00
1119	Otros Efectivos y Equivalentes	0.00	0.00	0.00	2117	Retenciones y Contribuciones por Pagar a Corto Plazo	181,322.38	378,311.09	196,988.71
1121	Inversiones Financieras de Corto Plazo	0.00	0.00	0.00	2118	Devoluciones de la Ley de Ingresos por Pagar a Corto Plazo	0.00	0.00	0.00
1122	Cuentas por Cobrar a Corto Plazo	0.00	0.00	0.00	2119	Otras Cuentas por Pagar a Corto Plazo	1,659,628,366.35	1,193,539,144.68	-466,089,221.67
1123	Deudores Diversos por Cobrar a Corto Plazo	603,391.21	59.00	-603,332.21	2121	Documentos Comerciales por Pagar a Corto Plazo	0.00	0.00	0.00
1124	Ingresos por Recuperar a Corto Plazo	0.00	0.00	0.00	2122	Documentos con Contratistas por Obras Públicas por Pagar a Corto Plazo	0.00	0.00	0.00
1125	Deudores por Anticipos de la Tesorería a Corto Plazo	0.00	0.00	0.00	2129	Otros Documentos por pagar a Corto Plazo	0.00	0.00	0.00
1126	Préstamos Otorgados a Corto Plazo	0.00	0.00	0.00	2131	Porción a Corto Plazo de la Deuda Pública Interna	0.00	0.00	0.00
1129	Otros Derechos a Recibir Efectivo o Equivalentes a Corto Plazo	0.00	0.00	0.00	2132	Porción a Corto Plazo de la Deuda Pública Externa	0.00	0.00	0.00
1131	Anticipo a Proveedores por Adquisición de Bienes y Prestación de Servicios	0.00	0.00	0.00	2133	Porción a Corto Plazo de la Deuda Pública Externa	0.00	0.00	0.00
1132	Anticipo a Proveedores por Adquisición de Bienes Inmuebles y	0.00	0.00	0.00	2141	Arrendamiento Financiero	0.00	0.00	0.00
1133	Anticipo a Proveedores por Adquisición de Bienes Intangibles	0.00	0.00	0.00	2142	Títulos y Valores de la Deuda Pública Interna a Corto Plazo	0.00	0.00	0.00
1134	Anticipo a Contratistas por Obras Públicas a Corto Plazo	0.00	0.00	0.00	2151	Títulos y Valores de la Deuda Pública Externa a Corto Plazo	0.00	0.00	0.00
1139	Otros Derechos a Recibir Bienes o Servicios a Corto Plazo	0.00	0.00	0.00	2152	Ingresos Cobrados por Adelantado a Corto Plazo	0.00	0.00	0.00
1141	Inventario de Mercancías para Venta	0.00	0.00	0.00	2159	Intereses Cobrados por Adelantado a Corto Plazo	0.00	0.00	0.00
1142	Inventario de Mercancías Terminadas	0.00	0.00	0.00	2161	Otros Pasivos Diferidos a Corto Plazo	0.00	0.00	0.00
						Fondos en Garantía a Corto Plazo	0.00	0.00	0.00

Fecha de Elaboración: 10/04/2023

Hoja 1 de 9



FISCALÍA GENERAL DE JUSTICIA DEL ESTADO DE MÉXICO

ESTADO DE SITUACIÓN FINANCIERA

AL 31 DE DICIEMBRE DE 2022

CTA	NOMBRE DE LA CUENTA	MES ANTERIOR	MES ACTUAL	VARIACION	CTA	NOMBRE DE LA CUENTA	MES ANTERIOR	MES ACTUAL	VARIACION
1143	Inventario de Mercancías en Proceso de Elaboración	0.00	0.00	0.00	2162	Fondos en Administración a Corto Plazo	0.00	0.00	0.00
1144	Inventario de Materias Primas, Materiales y Suministros para Pro	0.00	0.00	0.00	2163	Fondos Contingentes a Corto Plazo	0.00	0.00	0.00
1145	Bienes en Tránsito	0.00	3,220,369.24	3,220,369.24	2164	Fondos de Fideicomisos, Mandatos y Contratos Análogos a	0.00	0.00	0.00
1151	Almacén de Materiales y Suministros de Consumo Estimaciones para Cuentas	0.00	0.00	0.00	2165	Otros Fondos de Terceros en Garantía y/o Administración a	0.00	0.00	0.00
1161	Incobrables por Derechos a Recibir Efe	0.00	0.00	0.00	2166	Valores y Bienes en Garantía a Corto Plazo	0.00	0.00	0.00
1162	Estimación por Deterioro de Inventarios	0.00	0.00	0.00	2171	Provisión para Demandas y Juicios a Corto Plazo	0.00	0.00	0.00
1191	Valores en Garantía	0.00	0.00	0.00	2172	Provisión para Contingencias a Corto Plazo	0.00	0.00	0.00
1192	Bienes en Garantía (excluye depósitos de fondos)	0.00	0.00	0.00	2179	Otras Provisiones a Corto Plazo	0.00	0.00	0.00
1193	Bienes Derivados de Embargos, Decomisos, Aseguramientos y	0.00	0.00	0.00	2191	Ingresos por Clasificar	0.00	0.00	0.00
	<b>TOTAL ACTIVO CIRCULANTE</b>	<b>2,155,732,611.13</b>	<b>1,469,671,857.68</b>	<b>-686,060,753.45</b>	2192	Recaudación por Participar	0.00	0.00	0.00
1200	ACTIVO NO CIRCULANTE				2199	Otros Pasivos Circulantes	0.00	0.00	0.00
1211	Inversiones a Largo Plazo	0.00	0.00	0.00		<b>TOTAL PASIVO CIRCULANTE</b>	<b>1,659,921,048.73</b>	<b>1,271,481,855.01</b>	<b>-388,439,193.72</b>
1212	Títulos y Valores a Largo Plazo	0.00	0.00	0.00	2200	PASIVO NO CIRCULANTE			
1213	Fideicomisos, Mandatos y Contratos Análogos	0.00	0.00	0.00	2211	Proveedores por Pagar a Largo Plazo	0.00	0.00	0.00
1214	Participaciones y Aportaciones de Capital	0.00	0.00	0.00	2212	Contratistas por Obras Públicas por Pagar a Largo Plazo	0.00	0.00	0.00
1221	Documentos por Cobrar a Largo Plazo	0.00	0.00	0.00	2221	Documentos Comerciales por pagar a Largo Plazo	0.00	0.00	0.00
1222	Deudores Diversos a Largo Plazo	0.00	0.00	0.00	2222	Documentos con Contratistas por Obras Públicas por Pagar a Largo Plazo	0.00	0.00	0.00
1223	Ingresos por recuperar a Largo Plazo	0.00	0.00	0.00	2229	Otros Documentos por Pagar a Largo Plazo	0.00	0.00	0.00
1224	Préstamos Otorgados a Largo Plazo	0.00	0.00	0.00	2231	Títulos y Valores de la Deuda Pública Interna a Largo Plazo	0.00	0.00	0.00
1229	Otros Derechos a Recibir Efectivo o Equivalentes a Largo Plazo	153,252,286.19	153,252,286.19	0.00	2232	Títulos y Valores de la Deuda Pública Externa a Largo Plazo	0.00	0.00	0.00
1231	Terrenos	0.00	0.00	0.00	2233	Préstamos de la Deuda Pública Interna por Pagar a Largo Plazo	0.00	0.00	0.00
1232	Viviendas	0.00	0.00	0.00	2234	Préstamos de la Deuda Pública Externa por Pagar a Largo Plazo	0.00	0.00	0.00
1233	Edificios no Habitacionales	748,496,132.16	748,496,132.16	0.00	2235	Arrendamiento Financiero por Pagar a Largo Plazo	0.00	0.00	0.00

Fecha de Elaboración: 10/04/2023

Hoja 2 de 9



ESTADO DE SITUACIÓN FINANCIERA

FISCALÍA GENERAL DE JUSTICIA DEL ESTADO DE MÉXICO

AL 31 DE DICIEMBRE DE 2022

CTA	NOMBRE DE LA CUENTA	MES ANTERIOR	MES ACTUAL	VARIACION	CTA	NOMBRE DE LA CUENTA	MES ANTERIOR	MES ACTUAL	VARIACION
1234	Infraestructura	0.00	0.00	0.00	2241	Créditos Diferidos a Largo Plazo	0.00	0.00	0.00
1235	Construcciones en Proceso en Bienes de Dominio Público	0.00	0.00	0.00	2242	Intereses Cobrados por Adelantados a Largo Plazo	0.00	0.00	0.00
1236	Construcciones en Proceso en Bienes Propios	0.00	0.00	0.00	2249	Otros Pasivos Diferidos a Largo Plazo	0.00	0.00	0.00
1239	Otros Bienes Inmuebles	0.00	0.00	0.00	2251	Fondos en Garantía a Largo Plazo	0.00	0.00	0.00
1241	Mobiliario y Equipo de Administración	320,669,428.88	359,441,450.16	38,772,021.28	2252	Fondos en Administración a Largo Plazo	0.00	0.00	0.00
1242	Mobiliario y Equipo Educativo y Recreativo	543,964.33	543,964.33	0.00	2253	Fondos Contingentes a Largo Plazo	0.00	0.00	0.00
1243	Equipo Médico, Laboratorio y Científico	160,501,088.73	171,142,287.07	10,641,178.34	2254	Fondos de Fideicomisos, Mandatos y Contratos Análogos a	0.00	0.00	0.00
1244	Vehículos y Equipo de Transporte	585,110,953.25	609,747,441.57	24,636,488.32	2255	Otros Fondos de Terceros en Garantía y/o Administración a	0.00	0.00	0.00
1245	Equipo de Defensa y Seguridad	49,602,719.86	65,017,210.51	15,414,490.65	2256	Valores y Bienes en Garantía a Largo Plazo	0.00	0.00	0.00
1246	Maquinaria, Otros Equipos y Herramientas	156,040,516.32	163,049,200.54	7,008,684.22	2261	Provisión para Demandas y Juicios a Largo Plazo	0.00	0.00	0.00
1247	Colecciones, Obras de Arte y Objetos Valiosos	974,304.00	1,061,304.00	87,000.00	2262	Provisión por Pensiones a Largo Plazo	0.00	0.00	0.00
1248	Activos Biológicos	54,500.00	54,500.00	0.00	2263	Provisión para Contingencias a Largo Plazo	0.00	0.00	0.00
1249	Otros Bienes Muebles	0.00	0.00	0.00	2269	Otras Provisiones a Largo Plazo	0.00	0.00	0.00
1251	Software	0.00	0.00	0.00		<b>TOTAL PASIVO NO CIRCULANTE</b>	<b>0.00</b>	<b>0.00</b>	<b>0.00</b>
1252	Patentes, Marcas y Derechos	0.00	0.00	0.00		<b>TOTAL PASIVO</b>	<b>1,659,921,048.73</b>	<b>1,271,481,855.01</b>	<b>-388,439,193.72</b>
1253	Concesiones y Franquicias	0.00	0.00	0.00		HACIENDA PÚBLICA/ PATRIMONIO			
1254	Licencias	0.00	0.00	0.00	3000	Hacienda Pública/Patrimonio Contribuido			
1259	Otros Activos Intangibles	0.00	0.00	0.00	3100	Aportaciones	1,484,331,695.65	1,484,331,695.65	0.00
1261	Depreciación Acumulada de Bienes Inmuebles	-88,572,042.22	-89,819,535.77	-1,247,493.55	3121	Donaciones de Capital	0.00	0.00	0.00
1262	Depreciación Acumulada de Infraestructura	0.00	0.00	0.00	3131	Actualización de la Hacienda Pública/Patrimonio	0.00	0.00	0.00
1263	Depreciación Acumulada de Bienes Muebles	-815,332,467.37	-827,122,709.89	-11,790,242.52	3200	Hacienda Pública/Patrimonio Generado			
1264	Biológicos	0.00	0.00	0.00	3211	Resultados del Ejercicio (Ahorro/ Desahorro)	282,460,840.66	67,982,652.45	-214,478,188.21
1265	Activos Intangibles	0.00	0.00	0.00	3221	Resultados de Ejercicios Anteriores	360,410.22	739,165.44	378,755.22

Fecha de Elaboración: 10/04/2023



ESTADO DE SITUACIÓN FINANCIERA

FISCALIA GENERAL DE JUSTICIA DEL ESTADO DE MEXICO

AL 31 DE DICIEMBRE DE 2022

CTA	NOMBRE DE LA CUENTA	MES ANTERIOR	MES ACTUAL	VARIACION	CTA	NOMBRE DE LA CUENTA	MES ANTERIOR	MES ACTUAL	VARIACION
1271	Estudios, Formulación y Evaluación de Proyectos	0.00	0.00	0.00	3231	Revalúo de Bienes Inmuebles	0.00	0.00	0.00
1272	Derechos Sobre Bienes en Régimen de Arrendamiento	0.00	0.00	0.00	3232	Revalúo de Bienes Muebles	0.00	0.00	0.00
1273	Gastos Pagados por Adelantado a Largo Plazo	0.00	0.00	0.00	3233	Revalúo de Bienes Intangibles	0.00	0.00	0.00
1274	Anticipos a Largo Plazo	0.00	0.00	0.00	3239	Otros Revalúos	0.00	0.00	0.00
1275	Beneficios al Retiro de Empleados Pagados por Adelantado	0.00	0.00	0.00	3241	Reservas de Patrimonio	0.00	0.00	0.00
1279	Otros Activos Diferidos	0.00	0.00	0.00	3242	Reservas Territoriales	0.00	0.00	0.00
1281	Estimaciones por Pérdida de Cuentas Incobrables de	0.00	0.00	0.00	3243	Reservas por Contingencias	0.00	0.00	0.00
1282	Estimaciones por Pérdida de Cuentas Incobrables de Deudores	0.00	0.00	0.00	3251	Cambios en Políticas Contables	0.00	0.00	0.00
1283	Estimaciones por Pérdida de Cuentas Incobrables de Ingresos	0.00	0.00	0.00	3252	Cambios por Errores Contables	0.00	0.00	0.00
1284	Cuentas Incobrables de Préstamos	0.00	0.00	0.00	3300	Exceso o Insuficiencia en la Actualización de la Hacienda	0.00	0.00	0.00
1289	Estimaciones por Pérdida de Otras Cuentas Incobrables a Largo Plazo	0.00	0.00	0.00	3311	Resultado por posición monetaria	0.00	0.00	0.00
1291	Bienes en Concesión	0.00	0.00	0.00	3321	Resultado por tenencia de Activos no monetarios	0.00	0.00	0.00
1292	Bienes en Arrendamiento Financiero	0.00	0.00	0.00		<b>TOTAL PATRIMONIO</b>	<b>1,767,152,946.53</b>	<b>1,553,053,513.54</b>	<b>-214,099,432.99</b>
1293	Bienes en Comodato	0.00	0.00	0.00		<b>TOTAL HACIENDA PÚBLICA / PATRIMONIO</b>	<b>1,767,152,946.53</b>	<b>1,553,053,513.54</b>	<b>-214,099,432.99</b>
	<b>TOTAL ACTIVO NO CIRCULANTE</b>	<b>1,271,341,384.13</b>	<b>1,354,863,510.87</b>	<b>83,522,126.74</b>		<b>TOTAL PASIVO Y PATRIMONIO</b>	<b>3,427,073,995.26</b>	<b>2,824,535,368.55</b>	<b>-602,538,626.71</b>
	<b>TOTAL ACTIVOS</b>	<b>3,427,073,995.26</b>	<b>2,824,535,368.55</b>	<b>-602,538,626.71</b>					

Cuentas de Orden

CTA	NOMBRE DE LA CUENTA	MES ANTERIOR	MES ACTUAL
7610	Bienes en Concesionados o en Comodato	0.00	0.00
7611	Bienes Bajo Contrato en Concesión	0.00	0.00
7612	Contrato de Concesión por Bienes	0.00	0.00
7613	Bienes Bajo Contrato en Comodato	0.00	0.00
7614	Contrato de Comodato por Bienes	0.00	0.00
7701	Avales Otorgados	0.00	0.00
7702	Obligaciones Contingentes	0.00	0.00

ESTADO DE SITUACIÓN FINANCIERA

AL 31 DE DICIEMBRE DE 2022

FISCALIA GENERAL DE JUSTICIA DEL ESTADO DE MEXICO

CTA	NOMBRE DE LA CUENTA	MES ANTERIOR	MES ACTUAL
7703	Fondos en Desincorporación ( Efectivo)	0.00	0.00
7704	Desincorporación de Fondos (Efectivo)	0.00	0.00
7705	Almacén	0.00	0.00
7706	Artículos Disponibles por el Almacén	0.00	0.00
7707	Artículos Utilizados por el Almacén	0.00	0.00
7708	Organismos Auxiliares Cuenta de Control	0.00	0.00
7709	Cuenta de Control de Organismos Auxiliares	0.00	0.00
7710	Activo en Arrendamiento Financiero	0.00	0.00
7711	Arrendamiento Financiero de Activos	0.00	0.00
7712	Aportaciones de Comunidades para Electrificación	0.00	0.00
7713	Aportaciones para Electrificación Cobradas	0.00	0.00
7714	Aportaciones para Electrificación por Cobrar	0.00	0.00
7715	Fondos de Desincorporación ( Especie )	0.00	0.00
7716	Desincorporación de Fondos ( Especie )	0.00	0.00
7717	Fideicomiso para Capacitación, Investigación y Educación Médica	0.00	0.00
7718	Capacitación, Investigación y Educación Médica Continua del Programa Nacional de Recursos Federales	0.00	0.00
7719	Programa Nacional de Recursos Federales	0.00	0.00
7720	Recursos Federales Programables	0.00	0.00
7721	Donaciones de Bienes Recibidos Pendientes de Regularizar	0.00	0.00
7722	Regularización de Donación de Bienes Recibidos	0.00	0.00
7723	Derechos Actuariales de Servidores Públicos	0.00	0.00
7724	Reservas Actuariales	0.00	0.00
7725	Rezagos por Cobro de Agua	0.00	0.00
7726	Responsabilidad por Cobros de Agua	0.00	0.00
7727	Fondo de Prioridades Estatales y Municipales	0.00	0.00
7728	Recursos Aplicados del Fondo de Prioridades	0.00	0.00
7729	Bienes Muebles e Inmuebles en Comodato	0.00	0.00

Fecha de Elaboración: 10/04/2023

Hoja 5 de 9



ESTADO DE SITUACIÓN FINANCIERA

FISCALIA GENERAL DE JUSTICIA DEL ESTADO DE MEXICO

AL 31 DE DICIEMBRE DE 2022

CTA	NOMBRE DE LA CUENTA	MES ANTERIOR	MES ACTUAL
7730	Comodato de Bienes Muebles e Inmuebles	0.00	0.00
7731	Fianzas Contratadas	0.00	0.00
7732	Contratación de Fianzas	0.00	0.00
7733	Programas Culturales Tripartita	0.00	0.00
7734	Tripartitas Programas Culturales	0.00	0.00
7735	Rezago por Cobro de Impuestos	0.00	0.00
7736	Responsabilidad por Cobro de Impuestos	0.00	0.00
7737	Multas Federales Pendientes de Cobro	0.00	0.00
7738	Cobros Pendientes por Multas Federales	0.00	0.00
7739	Fideicomiso de Aportaciones para Planta Tratadora	0.00	0.00
7740	Aportación para Planta Tratadora de Fideicomiso	0.00	0.00
7741	Reserva de Inversión del Sistema de Capitalización Individual	0.00	0.00
7742	Inversión de Reserva del Sistema de Capitalización Individual	0.00	0.00
7743	Inventario a Precio de Venta	0.00	0.00
7744	Precio de inventario de Venta	0.00	0.00
7745	Deducciones a Precio de Venta	0.00	0.00
7746	Precio de venta de las Deducciones	0.00	0.00
7747	Beneficios Otorgados a Derechohabientes	0.00	0.00
7748	Prestaciones Disfrutadas por los Derechohabientes	0.00	0.00
7749	Creditos por Ejercer Cadenas Productivas	0.00	0.00
7750	Por Ejercer de Creditos de Cadenas Productivas	0.00	0.00
7751	Medicamentos en Consignación	0.00	0.00
7752	Consignación de Medicamentos	0.00	0.00
7753	Insultos Maticos en Administración	0.00	0.00
7754	Administración de insumos Maticos	0.00	0.00
7755	Acuerdos de Disposición	0.00	0.00
7756	Acuerdos de Disposición por Ejercer	0.00	0.00
7757	Radicación de los Acuerdos de Disposición	0.00	0.00
8110	LEY DE INGRESOS ESTIMADA	5,074,374,122.15	5,074,852,970.15

Fecha de Elaboración: 10/04/2023





ESTADO DE SITUACIÓN FINANCIERA

AL 31 DE DICIEMBRE DE 2022

FISCALIA GENERAL DE JUSTICIA DEL ESTADO DE MEXICO

CTA	NOMBRE DE LA CUENTA	MES ANTERIOR	MES ACTUAL
8120	LEY DE INGRESOS POR FISCALITAR MODIFICACIONES A LA LEY DE INGRESOS ESTIMADA (NO SE UTILIZA)	1,285,528,154.50	730,250,275.43
8130	LEY DE INGRESOS DEVENGADA	0.00	0.00
8140	LEY DE INGRESOS RECAUDADA	0.00	0.00
8150	LEY DE INGRESOS RECAUDADA	3,788,845,967.65	4,344,602,694.72
8200	PRESUPUESTO DE EGRESOS APROBADO	0.00	0.00
8210	PRESUPUESTO DE EGRESOS APROBADO	4,646,943,639.00	4,646,943,639.00
8211	Presupuesto de Egresos Aprobado de Gastos de Funcionamiento	4,298,619,724.04	4,298,619,724.04
8212	Presupuesto de Egresos Aprobado de Transferencias, Asignaciones, Presupuestos de Egresos Aprobado de Participaciones y aportaciones	133,700,108.00	133,700,108.00
8213	Presupuesto de Egresos Aprobado de Intereses, comisiones y otros	0.00	0.00
8214	Presupuesto de Egresos Aprobado de Inversión Pública	364,077,362.91	364,077,362.91
8215	Presupuesto de Egresos Aprobado de Bienes Muebles	145,912,217.20	146,391,065.20
8216	Presupuesto de Egresos Aprobado de Inversiones Financieras y Otr	132,064,710.00	132,064,710.00
8217	Presupuesto de Egresos Aprobado de Bienes Muebles	0.00	0.00
8220	PRESUPUESTO DE EGRESOS POR EJERCER	4,646,943,639.00	4,646,943,639.00
8221	Presupuesto de Egresos por Ejercer de Gastos de	1,161,691,687.54	613,259,247.82
8222	Presupuesto de Egresos por Ejercer de Transferencias	0.00	0.00
8223	Presupuesto de Egresos por Ejercer de Participaciones y	0.00	0.00
8224	Presupuesto de Egresos por Ejercer de Intereses, comisiones y	77,368,058.20	56,976,160.49
8225	Presupuesto de Egresos por Ejercer de Inversión Pública	59,778,436.06	41,687.80
8226	Presupuesto de Egresos por Ejercer de Bienes Muebles	112,868,965.40	2,181.99
8227	Presupuesto de Egresos por Ejercer de Inversiones Financieras	0.00	0.00
8230	MODIFICACIONES AL PRESUPUESTO DE EGRESOS APROBADO (NO SE UTILIZA)	0.00	0.00
8231	Presupuesto de Egresos Aprobado de Gastos de Funcionamiento	0.00	0.00
8232	Presupuesto de Egresos Aprobado de Transferencias, Asignaciones	0.00	0.00
8233	Presupuesto de Egresos Aprobado de Participaciones y aportaciones	0.00	0.00
8234	Presupuesto de Egresos Aprobado de	0.00	0.00

Fecha de Elaboración: 10/04/2023



ESTADO DE SITUACIÓN FINANCIERA

FISCALIA GENERAL DE JUSTICIA DEL ESTADO DE MEXICO

AL 31 DE DICIEMBRE DE 2022

CTA	NOMBRE DE LA CUENTA	MES ANTERIOR	MES ACTUAL
	Intereses, comisiones y o		
8235	Presupuesto de Egresos Pagado de Inversión Pública	0.00	0.00
8236	Presupuesto de Egresos Pagado de Bienes Muebles	0.00	0.00
8237	Presupuesto de Egresos Aprobado de Inversiones Financieras y	0.00	0.00
8240	PRESUPUESTO DE EGRESOS COMPROMETIDO	0.00	0.00
	Presupuesto de Egresos		
8241	Comprometido de Gastos de Funcionamiento	0.00	0.00
	Presupuesto de Egresos		
8242	Comprometido de Transferencias, Asignaciones	0.00	0.00
	Presupuesto de Egresos		
8243	Comprometido de Participaciones y anotación	0.00	0.00
	Presupuesto de Egresos		
8244	Comprometido de Intereses, comisiones y otro	0.00	0.00
	Presupuesto de Egresos		
8245	Comprometido de Inversión	0.00	0.00
	Presupuesto de Egresos		
8246	Comprometido de Bienes Muebles	0.00	0.00
	Presupuesto de Egresos		
8247	Comprometido de Inversiones Financieras y OI	0.00	0.00
	PRESUPUESTO DE EGRESOS		
8250	DEVENGADO	0.00	0.00
	Presupuesto de Egresos		
8251	Devengado de Gastos de	283,678.87	50,968,411.26
	Presupuesto de Egresos		
8252	Devengado de Transferencias,	0.00	0.00
	Presupuesto de Egresos		
8253	Devengado de Participaciones y	0.00	0.00
	Presupuesto de Egresos		
8254	Devengado de Intereses,	0.00	0.00
	Presupuesto de Egresos		
8255	Devengado de Inversión Pública	0.00	0.00
	Presupuesto de Egresos		
8256	Devengado de Bienes Muebles	0.00	24,064,080.09
	Presupuesto de Egresos		
8257	Devengado de Inversiones	0.00	0.00
	PRESUPUESTO DE EGRESOS		
8260	EJERCIDO (NO SE UTILIZA)	0.00	0.00
	Presupuesto de Egresos Ejercido		
8261	de Gastos de Funcionamiento	0.00	0.00
	Presupuesto de Egresos Ejercido		
8262	de Transferencias, Asignaciones	0.00	0.00
	Presupuesto de Egresos Ejercido		
8263	de	0.00	0.00

Fecha de Elaboración: 10/04/2023

ESTADO DE SITUACIÓN FINANCIERA

FISCALÍA GENERAL DE JUSTICIA DEL ESTADO DE MÉXICO

AL 31 DE DICIEMBRE DE 2022

CTA	NOMBRE DE LA CUENTA	MES ANTERIOR	MES ACTUAL
	Participaciones y aportaciones		
8264	Presupuesto de Egresos Ejercido de Intereses, comisiones y otros a	0.00	0.00
8265	Presupuesto de Egresos Ejercido de Inversión Pública	0.00	0.00
8266	Presupuesto de Egresos Ejercido de Bienes Muebles	0.00	0.00
8267	Presupuesto de Egresos Ejercido de Inversiones Financieras y Otras	0.00	0.00
8270	PAGADO	0.00	0.00
8271	Presupuesto de Egresos Pagado de Gastos de Funcionamiento	3,136,644,357.63	3,634,392,064.96
8272	Presupuesto de Egresos Pagado de Transferencias, Asignaciones	133,700,108.00	133,700,108.00
8273	Presupuesto de Egresos Pagado de Participaciones y aportaciones	0.00	0.00
8274	Presupuesto de Egresos Pagado de Intereses, comisiones y otros a	286,709,304.71	307,101,202.42
8275	Presupuesto de Egresos Pagado de Inversión Pública	86,133,781.14	146,349,377.40
8276	Presupuesto de Egresos Pagado de Bienes Muebles	19,195,744.60	107,998,447.92
8277	Presupuesto de Egresos Pagado de Inversiones Financieras y Otras	0.00	0.00
	<b>TOTAL CUENTAS DE ORDEN</b>	<b>20,297,496,488.60</b>	<b>20,299,411,880.60</b>

ELABORÓ  
AUXILIAR ADMINISTRATIVO

REVISÓ  
DEPARTAMENTO DE CONTABILIDAD

AUTORIZÓ  
DIRECTORA DE RECURSOS FINANCIEROS Y CONTROL PRESUPUESTAL

LIC SAMUEL ALEJANDRO BRITO CORONA

LIC ANGÉLICA ALCALA ANGELES

LIC LETICIA CAMPOS TREJO



FISCALIA GENERAL DE JUSTICIA DEL ESTADO DE MEXICO  
BALANZA DE COMPROBACION DEL 01 DE ENERO DE 2022 AL 31 DE DICIEMBRE DE 2022

CUENTA	CONCEPTO	SALDO INICIAL		MOVIMIENTOS DEL MES		SALDO FINAL	
		DEBE	HABER	DEBE	HABER	DEBE	HABER
1111	Efectivo	222,772.71	0.00	0.00	222,772.71	0.00	0.00
1112	Bancos/Tesorería	299,674,150.16	0.00	946,198,854.67	1,040,900,381.06	204,972,623.77	0.00
1114	Inversiones Temporales (Hasta 3 meses)	1,855,232,297.05	0.00	16,864,978.11	610,618,469.49	1,261,478,805.67	0.00
1123	Deudores Diversos por Cobrar a Corto Plazo	603,391.21	0.00	585,482.64	1,188,814.85	59.00	0.00
1145	Bienes en Tránsito	0.00	0.00	3,220,369.24	0.00	3,220,369.24	0.00
1231	Terrenos	153,252,286.19	0.00	0.00	0.00	153,252,286.19	0.00
1233	Edificios no Habitacionales	748,496,132.16	0.00	0.00	0.00	748,496,132.16	0.00
1241	Mobiliario y Equipo de Administración	320,669,428.88	0.00	38,772,021.28	0.00	359,441,450.16	0.00
1242	Mobiliario y Equipo Educativo y Recreativo	543,964.33	0.00	0.00	0.00	543,964.33	0.00
1243	Equipo Médico, Laboratorio y Científico	160,501,088.73	0.00	10,641,178.34	0.00	171,142,267.07	0.00
1244	Vehículos y Equipo de Transporte	585,110,953.25	0.00	24,636,488.32	0.00	609,747,441.57	0.00
1245	Equipo de Defensa y Seguridad	49,602,719.86	0.00	15,453,577.42	39,086.77	65,017,210.51	0.00
1246	Maquinaria, Otros Equipos y Herramientas	156,040,516.32	0.00	7,008,684.22	0.00	163,049,200.54	0.00
1247	Colecciones, Obras de Arte y Objetos Valiosos	974,304.00	0.00	87,000.00	0.00	1,061,304.00	0.00
1248	Activos Biológicos	54,500.00	0.00	0.00	0.00	54,500.00	0.00
1261	Depreciación Acumulada de Bienes Inmuebles	0.00	88,572,042.22	0.00	1,247,493.55	0.00	89,819,535.77
1263	Depreciación Acumulada de Bienes Muebles	0.00	815,332,467.37	900,320.23	12,690,562.75	0.00	827,122,709.89
2112	Proveedores por Pagar a Corto Plazo	0.00	111,360.00	257,778,372.87	335,231,412.11	0.00	77,564,399.24
2117	Retenciones y Contribuciones por Pagar a Corto Plazo	0.00	181,322.38	181,320.00	378,308.71	0.00	378,311.09
2119	Otras Cuentas por Pagar a Corto Plazo	0.00	1,659,628,366.35	471,673,461.66	5,584,239.99	0.00	1,193,539,144.68
3111	Aportaciones	0.00	1,484,331,695.65	0.00	0.00	0.00	1,484,331,695.65
3221	Resultados de Ejercicios Anteriores	0.00	360,410.22	17,387.37	396,142.59	0.00	739,165.44
4223	Subsidio y Subvenciones	0.00	3,685,353,947.27	0.00	408,200,019.96	0.00	4,093,553,967.23
4311	Intereses Ganados de Valores, Cr.ditos, Bonos y	0.00	98,749,833.25	478,848.00	11,923,490.96	0.00	110,194,476.21
4399	Otros Ingresos y Beneficios Varios	0.00	4,742,187.13	0.00	1,028,227.50	0.00	5,770,414.63
5100	Gastos de Funcionamiento	3,136,928,036.50	0.00	548,432,439.72	0.00	3,685,360,476.22	0.00
5200	Transferencias, Asignaciones, Subsidios y Otras	133,700,108.00	0.00	0.00	0.00	133,700,108.00	0.00
5500	Otros Gastos y Perdidas Extraordinarias	151,340,006.70	0.00	13,938,056.30	482,478.24	164,795,584.76	0.00
5600	Inversión Pública	82,118,000.00	0.00	46,952,250.68	0.00	129,070,250.68	0.00
5700	Bienes Muebles	2,298,975.79	0.00	26,310,810.17	0.00	28,609,785.96	0.00
8110	LEY DE INGRESOS ESTIMADA	5,074,374,122.15	0.00	478,848.00	0.00	5,074,852,970.15	0.00
8120	LEY DE INGRESOS POR EJECUTAR	0.00	1,285,528,154.50	556,235,575.07	957,696.00	0.00	730,250,275.43
8140	LEY DE INGRESOS DEVENGADA	0.00	0.00	421,630,586.42	421,630,586.42	0.00	0.00
8150	LEY DE INGRESOS RECAUDADA	0.00	3,788,845,967.65	478,848.00	556,235,575.07	0.00	4,344,602,694.72
8211	Presupuesto de Egresos Aprobado de Gastos de	0.00	4,298,619,724.04	127,096,956.74	127,096,956.74	0.00	4,298,619,724.04



FISCALIA GENERAL DE JUSTICIA DEL ESTADO DE MEXICO  
BALANZA DE COMPROBACION DEL 01 DE ENERO DE 2022 AL 31 DE DICIEMBRE DE 2022

CUENTA	CONCEPTO	SALDO INICIAL		MOVIMIENTOS DEL MES		SALDO FINAL	
		DEBE	HABER	DEBE	HABER	DEBE	HABER
8212	Presupuesto de Egresos Aprobado de	0.00	133,700,108.00	0.00	0.00	0.00	133,700,108.00
8214	Presupuesto de Egresos Aprobado de Intereses,	0.00	364,077,362.91	0.00	0.00	0.00	364,077,362.91
8215	Presupuesto de Egresos Aprobado de Inversion	0.00	145,912,217.20	0.00	478,848.00	0.00	146,391,065.20
8216	Presupuesto de Egresos Aprobado de Bienes	0.00	132,064,710.00	5,098,021.19	5,098,021.19	0.00	132,064,710.00
8221	Presupuesto de Egresos por Ejercer de Gastos de	1,161,691,687.54	0.00	127,096,956.74	675,529,396.46	613,259,247.82	0.00
8222	Presupuesto de Egresos por Ejercer de	0.00	0.00	0.00	0.00	0.00	0.00
8224	Presupuesto de Egresos por Ejercer de Intereses,	77,368,058.20	0.00	0.00	20,391,897.71	56,976,160.49	0.00
8225	Presupuesto de Egresos por Ejercer de Inversion	59,778,436.06	0.00	478,848.00	60,215,596.26	41,687.80	0.00
8226	Presupuesto de Egresos por Ejercer de Bienes	112,868,965.40	0.00	5,098,021.19	117,964,804.60	2,181.99	0.00
8241	Presupuesto de Egresos Comprometido de Gastos	0.00	0.00	548,432,439.72	548,432,439.72	0.00	0.00
8242	Presupuesto de Egresos Comprometido de	0.00	0.00	0.00	0.00	0.00	0.00
8245	Presupuesto de Egresos Comprometido de	0.00	0.00	60,215,596.26	60,215,596.26	0.00	0.00
8246	Presupuesto de Egresos Comprometido de Bienes	0.00	0.00	112,866,783.41	112,866,783.41	0.00	0.00
8251	Presupuesto de Egresos Devengado de Gastos de	283,678.87	0.00	548,432,439.72	497,747,707.33	50,968,411.26	0.00
8252	Presupuesto de Egresos Devengado de	0.00	0.00	0.00	0.00	0.00	0.00
8255	Presupuesto de Egresos Devengado de Inversion	0.00	0.00	60,215,596.26	60,215,596.26	0.00	0.00
8256	Presupuesto de Egresos Devengado de Bienes	0.00	0.00	112,866,783.41	88,802,703.32	24,064,080.09	0.00
8271	Presupuesto de Egresos Pagado de Gastos de	3,136,644,357.63	0.00	497,747,707.33	0.00	3,634,392,064.96	0.00
8272	Presupuesto de Egresos Pagado de	133,700,108.00	0.00	0.00	0.00	133,700,108.00	0.00
8274	Presupuesto de Egresos Pagado de Intereses,	286,709,304.71	0.00	20,391,897.71	0.00	307,101,202.42	0.00
8275	Presupuesto de Egresos Pagado de Inversion	86,133,781.14	0.00	60,215,596.26	0.00	146,349,377.40	0.00
8276	Presupuesto de Egresos Pagado de Bienes	19,195,744.60	0.00	88,802,703.32	0.00	107,998,447.92	0.00
<b>TOTALES:</b>		<b>17,986,111,876.14</b>	<b>17,986,111,876.14</b>	<b>5,784,012,105.99</b>	<b>5,784,012,105.99</b>	<b>18,032,719,760.13</b>	<b>18,032,719,760.13</b>

ELABORÓ  
AUXILIAR ADMINISTRATIVO

LIC SAMUEL ALEJANDRO BRITO CORONA

REVISÓ  
DEPARTAMENTO DE CONTABILIDAD

LIC ANGELICA ALCALA ANGELES

AUTORIZÓ  
DIRECTORA DE RECURSOS FINANCIEROS Y  
CONTROL PRESUPUESTAL

LIC LETICIA CAMPOS TREJO



FISCALIA GENERAL DE JUSTICIA DEL ESTADO DE MEXICO

FGJ1612099C9

ESTADO DE ACTIVIDADES DEL 1° DE ENERO 2022 AL 31 DE DICIEMBRE DE 2022

CONCEPTO	DEL MES	AL MES
INGRESOS	0.00	0.00
4310 Ingresos Financieros	11,444,642.96	110,194,476.21
4390 Otros Ingresos y Beneficios Varios	1,028,227.50	5,770,414.63
4220 Transferencias, Asignaciones, Subsidios y Otras Ayudas	408,200,019.96	4,093,553,967.23
<b>TOTAL INGRESOS</b>	<b>420,672,890.42</b>	<b>4,209,518,858.07</b>
EGRESOS	0.00	0.00
5100 Servicios personales	383,671,076.21	3,253,530,900.67
5100 Materiales y suministros	61,948,733.44	119,134,684.89
5100 Servicios generales	102,812,630.07	312,694,890.66
5200 Transferencias asignaciones subsidios y otras ayudas	0.00	133,700,108.00
5700 Bienes muebles inmuebles e intangibles	26,310,810.17	28,609,785.96
5600 Inversion publica	46,952,250.68	129,070,250.68
5300 Participaciones y aportaciones	0.00	0.00
5400 Deuda publica	0.00	0.00
5500 Otros Gastos y Perdidas Extraordinarias	13,455,578.06	164,795,584.76
5800 Costo de Ventas	0.00	0.00
<b>TOTAL EGRESOS</b>	<b>635,151,078.63</b>	<b>4,141,536,205.62</b>
<b>UTILIDAD (O PERDIDA) DEL EJERCICIO</b>	<b>-214,478,188.21</b>	<b>67,982,652.45</b>

ELABORÓ  
 AUXILIAR ADMINISTRATIVO

LIC SAMUEL ALEJANDRO BRITO CORONA

REVISÓ  
 DEPARTAMENTO DE CONTABILIDAD

LIC ANGELICA ALCALA ANGELES

AUTORIZÓ  
 DIRECTORA DE RECURSOS FINANCIEROS Y  
 CONTROL PRESUPUESTAL

LIC LETICIA CAMPOS TREJO



FISCALIA GENERAL DE JUSTICIA DEL ESTADO DE MEXICO

FGJ1612099C9

FLUJOS DE EFECTIVO DEL 01 DE DICIEMBRE DE 2022 AL 31 DE DICIEMBRE DE 2022

CONCEPTO	IMPORTE
<b>FUENTES DE EFECTIVO</b>	0.00
Deudores Diversos por Cobrar a Corto Plazo	603,332.21
Terrenos	0.00
Edificios no Habitacionales	0.00
Mobiliario y Equipo Educativo y Recreativo	0.00
Activos Biologicos	0.00
Depreciacion Acumulada de Bienes Inmuebles	1,247,493.55
Depreciacion Acumulada de Bienes Muebles	11,790,242.52
Proveedores por Pagar a Corto Plazo	77,453,039.24
Retenciones y Contribuciones por Pagar a Corto Plazo	196,988.71
<b>TOTAL DE FUENTES DE EFECTIVO</b>	<b>91,291,096.23</b>
<b>APLICACIONES DE EFECTIVO</b>	<b>0.00</b>
Resultado del ejercicio	214,478,188.21
Bienes en Transito	3,220,369.24
Mobiliario y Equipo de Administracion	38,772,021.28
Equipo Medico, Laboratorio y Cientifico	10,641,178.34
Vehiculos y Equipo de Transporte	24,636,488.32
Equipo de Defensa y Seguridad	15,414,490.65
Maquinaria, Otros Equipos y Herramientas	7,008,684.22
Colecciones, Obras de Arte y Objetos Valiosos	87,000.00
Otras Cuentas por Pagar a Corto Plazo	466,089,221.67
Aportaciones	0.00
Resultados de Ejercicios Anteriores	378,755.22
<b>TOTAL APLICACIONES DE EFECTIVO</b>	<b>780,726,397.15</b>
<b>INCREMENTO / DISMINUCION NETA EN EL EFECTIVO</b>	<b>-689,435,300.92</b>

ELABORÓ  
 AUXILIAR ADMINISTRATIVO

REVISÓ  
 DEPARTAMENTO DE CONTABILIDAD

AUTORIZÓ  
 DIRECTORA DE RECURSOS FINANCIEROS Y  
 CONTROL PRESUPUESTAL

\_\_\_\_\_  
 LIC. SAMUEL ALEJANDRO BRITO CORONA

\_\_\_\_\_  
 LIC. ANGELICA ALCALA ANGELES

\_\_\_\_\_  
 LIC. LETICIA CAMPOS TREJO



FISCALIA GENERAL DE JUSTICIA DEL ESTADO DE MEXICO  
 FGJ1612099C9

ESTADO DE CAMBIOS EN EL CAPITAL DE TRABAJO DEL 01 DE ENERO DE 2022 AL 31 DE DICIEMBRE DE 2022

CTA	CONCEPTO	MES ANTERIOR	MES ACTUAL	AUMENTO O DISMINUCION
<b>ACTIVO CIRCULANTE</b>				
1111	Efectivo	222,772.71	0.00	-222,772.71
1112	Bancos/Tesoreria	299,674,150.16	204,972,623.77	-94,701,526.39
1114	Inversiones Temporales (Hasta 3 meses)	1,855,232,297.05	1,261,478,805.67	-593,753,491.38
1123	Deudores Diversos por Cobrar a Corto Plazo	603,391.21	59.00	-603,332.21
1145	Bienes en Transito	0.00	3,220,369.24	3,220,369.24
<b>TOTAL ACTIVO CIRCULANTE</b>		<b>2,155,732,611.13</b>	<b>1,469,671,857.68</b>	<b>-686,060,753.45</b>
<b>PASIVO CIRCULANTE</b>				
2112	Proveedores por Pagar a Corto Plazo	-111,360.00	-77,564,399.24	-77,453,039.24
2117	Retenciones y Contribuciones por Pagar a Corto	-181,322.38	-378,311.09	-196,988.71
2119	Otras Cuentas por Pagar a Corto Plazo	-1,659,628,366.35	-1,193,539,144.68	466,089,221.67
<b>TOTAL PASIVO CIRCULANTE</b>		<b>-1,659,921,048.73</b>	<b>-1,271,481,855.01</b>	<b>388,439,193.72</b>
<b>AUMENTO (O DISMINUCION) EN EL CAPITAL DE TRABAJO</b>		<b>495,811,562.40</b>	<b>198,190,002.67</b>	<b>-297,621,559.73</b>

ELABORÓ  
 AUXILIAR ADMINISTRATIVO

LIC SAMUEL ALEJANDRO BRITO CORONA

REVISÓ  
 DEPARTAMENTO DE CONTABILIDAD

LIC ANGÉLICA ALCALA ANGELES

AUTORIZÓ  
 DIRECTORA DE RECURSOS FINANCIEROS Y  
 CONTROL PRESUPUESTAL

LIC LETICIA CAMPOS TREJO





FISCALIA GENERAL DE JUSTICIA DEL ESTADO DE MEXICO  
FGJ1612099C9

ESTADO DE INGRESOS Y EGRESOS DEL 01 DE ENERO DE 2022 AL 31 DE DICIEMBRE DE 2022

CONCEPTO	PRESUPUESTO MODIFICADO	EJERCIDO DEL MES	EJERCIDO ACUMULADO
<b>INGRESOS 8000</b>			
Subsidios y Subvenciones	4,710,775,607.24	408,200,019.96	4,093,553,967.23
Otras Inversiones	0.00	11,444,642.96	110,194,476.21
Otros Ingresos y Beneficios Varios	364,077,362.91	136,112,064.15	140,854,251.28
<b>TOTAL INGRESOS:</b>	<b>5,074,852,970.15</b>	<b>555,756,727.07</b>	<b>4,344,602,694.72</b>
<b>EGRESOS 8000</b>			
1000 Servicios personales	3,866,739,109.00	383,671,076.21	3,253,530,900.67
2000 Materiales y suministros	119,148,351.00	61,948,733.44	119,134,684.89
3000 Servicios generales	312,732,264.04	102,812,630.07	312,694,890.66
4000 Transferencias asignaciones subsidios y otras ayudas	133,700,108.00	0.00	133,700,108.00
5000 Bienes muebles inmuebles e intangibles	132,064,710.00	112,866,783.41	132,062,528.01
6000 Inversion publica	146,391,065.20	60,215,596.26	146,349,377.40
7000 Inversiones financieras y otras provisiones	0.00	0.00	0.00
8000 Participaciones y aportaciones	0.00	0.00	0.00
9000 Deuda publica	364,077,362.91	20,391,897.71	307,101,202.42
<b>TOTAL EGRESOS:</b>	<b>5,074,852,970.15</b>	<b>741,906,717.10</b>	<b>4,404,573,692.05</b>
<b>SUPERAVIT/DEFICIT PRESUPUESTAL:</b>	<b>0.00</b>	<b>-186,149,990.03</b>	<b>-59,970,997.33</b>

ELABORÓ  
AUXILIAR ADMINISTRATIVO

LIC SAMUEL ALEJANDRO BRITO CORONA

REVISÓ  
DEPARTAMENTO DE CONTABILIDAD


LIC ANGÉLICA ALCALA ANGELES

AUTORIZÓ  
DIRECTORA DE RECURSOS FINANCIEROS Y CONTROL  
PRESUPUESTAL

LIC LETICIA CAMPOS TREJO



CUENTA	SCTA	SSCTA	SSSCTA	NOMBRE	ESTIMADA	MODIFICADA	RECAUDADA MES	MODIFICADA AL MES	RECAUDADA AL MES	VAR ABS	%
8110	0000004223	0000000000000001	0001	Subsidio Estatal	4,538,025,182.00	375,268,765.16	407,481,203.39	4,538,025,182.00	3,915,519,574.02	622,505,607.98	13.72
8110	0000004223	0000000000000001	0001	Ingresos Propios	26,359,360.04	0.00	259,968.57	26,359,360.04	31,643,328.01	5,283,967.97	20.05
8110	0000004223	0000000000000001	0002	Programa de Acciones para el	0.00	0.00	0.00	0.00	0.00	0.00	0.00
8110	0000004223	0000000000000001	0002	Victimas de Trata de Personas	0.00	0.00	0.00	0.00	0.00	0.00	0.00
8110	0000004223	0000000000000001	0003	FASP RECURSO FEDERAL	139,070,902.24	446,787.92	446,787.92	139,070,902.24	139,070,902.24	0.00	0.00
8110	0000004223	0000000000000001	0003	FASP RECURSO ESTATAL	7,320,162.96	32,060.08	32,060.08	7,320,162.96	7,320,162.96	0.00	0.00
8110	0000004223	0000000000000001	0004	CONAVIM	0.00	0.00	0.00	0.00	0.00	0.00	0.00
8110	0000004223	0000000000000001	0005	Rendimientos FASP 2020	0.00	0.00	0.00	0.00	0.00	0.00	0.00
8110	0000004311	0000000000000001	0001	Cia No. 0112125722	0.00	0.00	0.00	0.00	0.00	0.00	0.00
8110	0000004311	0000000000000001	0001	Cia No. 00110478814	0.00	0.00	25.33	0.00	114.39	114.39	0.00
8110	0000004311	0000000000000001	0001	Cia No. 00110532509	0.00	0.00	0.00	0.00	0.00	0.00	0.00
8110	0000004311	0000000000000001	0001	Cia No. 0110522376	0.00	0.00	0.00	0.00	0.00	0.00	0.00
8110	0000004311	0000000000000001	0001	Cia No. 0110302333	0.00	0.00	0.00	0.00	0.00	0.00	0.00
8110	0000004311	0000000000000001	0001	Cia No. 0111031848	0.00	0.00	0.00	0.00	0.00	0.00	0.00
8110	0000004311	0000000000000001	0001	Cia No. 011135554 (Fondo de	0.00	0.00	8.18	0.00	141.59	141.59	0.00
8110	0000004311	0000000000000001	0001	Cia No. 0111657836 (Gastos de	0.00	0.00	0.00	0.00	0.00	0.00	0.00
8110	0000004311	0000000000000001	0001	Cia No. 0111674374 (Fondo	0.00	0.00	0.00	0.00	0.00	0.00	0.00
8110	0000004311	0000000000000001	0001	Cia No. 0111737783 (Services	0.00	0.00	0.00	0.00	0.00	0.00	0.00
8110	0000004311	0000000000000001	0001	Cia No. 0111442112 FASP 2018	0.00	0.00	0.00	0.00	0.00	0.00	0.00
8110	0000004311	0000000000000001	0001	Cia No. 0111737740 (FOREMEX	0.00	0.00	2.68	0.00	73.78	73.78	0.00
8110	0000004311	0000000000000001	0001	Cia No. 0110576484 (FONDO DE	0.00	0.00	1.96	0.00	19.45	19.45	0.00
8110	0000004311	0000000000000001	0001	Cia No. 0112125722	0.00	0.00	0.00	0.00	0.00	0.00	0.00
8110	0000004311	0000000000000001	0001	Cia No. 0112398214 (Estimulos y	0.00	0.00	2.53	0.00	47.71	47.71	0.00
8110	0000004311	0000000000000001	0001	Cia No. 011273937 (VICTIMAS	0.00	0.00	3.71	0.00	44.49	44.49	0.00
8110	0000004311	0000000000000001	0001	Cia No. 0112768828 (SERVICIOS	0.00	0.00	0.00	0.00	0.00	0.00	0.00
8110	0000004311	0000000000000001	0001	Cia No. 0112768798 (GASTOS DE	0.00	0.00	0.00	0.00	0.00	0.00	0.00
8110	0000004311	0000000000000001	0001	Cia No. 0112768739 (FONDO	0.00	0.00	0.00	0.00	0.00	0.00	0.00
8110	0000004311	0000000000000001	0001	Cia No. 0112822784	0.00	0.00	6.51	0.00	1,872.54	1,872.54	0.00
8110	0000004311	0000000000000001	0001	Cia No. 0112823284 (FASP 2019	0.00	0.00	0.00	0.00	0.00	0.00	0.00
8110	0000004311	0000000000000001	0001	Cia No. 0112823314 (FASP 2019	0.00	0.00	0.00	0.00	0.00	0.00	0.00
8110	0000004311	0000000000000001	0001	Cia No. 0112769707 (FONDO	0.00	0.00	0.00	0.00	0.00	0.00	0.00
8110	0000004311	0000000000000001	0001	Cia No. 0113031888 (Nomina	0.00	0.00	0.00	0.00	0.00	0.00	0.00
8110	0000004311	0000000000000001	0001	Cia No. 0112405180	0.00	0.00	0.00	0.00	0.59	0.59	0.00
8110	0000004311	0000000000000001	0001	Cia No. 0114738594 (Fondo	0.00	0.00	0.00	0.00	0.00	0.00	0.00
8110	0000004311	0000000000000001	0001	Cia No. 0114738624 (Gastos de	0.00	0.00	0.00	0.00	0.26	0.26	0.00
8110	0000004311	0000000000000001	0001	Cia No. 0114738675 (Services	0.00	0.00	61.46	0.00	2,821.35	2,821.35	0.00
8110	0000004311	0000000000000001	0001	Cia No. 0114738543 (FASP 2020	0.00	0.00	0.00	0.00	0.00	0.00	0.00
8110	0000004311	0000000000000001	0001	Cia No. 0114738403 (FASP 2020	0.00	0.00	4.80	0.00	62.02	62.02	0.00
8110	0000004311	0000000000000001	0001	Cia No. 0115210496 (Procuracion)	0.00	0.00	2.03	0.00	6.48	6.48	0.00
8110	0000004311	0000000000000001	0001	Cia No. 0116143644	0.00	0.00	0.01	0.00	2.56	2.56	0.00
8110	0000004311	0000000000000001	0001	Cia No. 0116143555 (Gastos de	0.00	0.00	0.77	0.00	2.33	2.33	0.00
8110	0000004311	0000000000000001	0001	Cia No. 0116143822 (Services	0.00	0.00	0.00	0.00	0.00	0.00	0.00
8110	0000004311	0000000000000001	0001	Cia No. 0116143741 FASP 2021	0.00	0.00	0.00	0.00	50.51	50.51	0.00
8110	0000004311	0000000000000001	0001	Cia No. 0116143806 (FASP 2021	0.00	0.00	0.00	0.00	89.11	89.11	0.00



ESTADO COMPARATIVO DE INGRESOS  
AL 31 DE DICIEMBRE DE 2022

Fecha Elaboración: 10/04/2023

Página: 2

CUENTA	SCTA	SSCTA	SSSCTA	SSSSCTA	NOMBRE	ESTIMADA	MODIFICADA	RECAUDADA MES	MODIFICADA AL MES	RECAUDADA AL MES	VAR ABS	%
8110	0000004311	0000000000000001	0001	050	Cia No. 0117918712 (Sancciones.	0.00	0.00	0.46	0.00	4.15	4.15	0.00
8110	0000004311	0000000000000001	0001	051	Cia No. 0117959435 (FASP 2022	0.00	0.00	-4.84	0.00	0.00	0.00	0.00
8110	0000004311	0000000000000001	0001	052	Cia No. 0117959478 (FASP 2022	0.00	0.00	0.00	0.00	0.00	0.00	0.00
8110	0000004311	0000000000000001	0001	054	Cia No. 0117959508 (Fondo	0.00	0.00	24.36	0.00	256.72	256.72	0.00
8110	0000004311	0000000000000001	0001	055	Cia No. 0117959532 (Gastos de	0.00	0.00	3.59	0.00	96.22	96.22	0.00
8110	0000004311	0000000000000001	0001	056	Cia No. 0117959540 (Servicios	0.00	0.00	2.06	0.00	26.41	26.41	0.00
8110	0000004311	0000000000000001	0001	057	Cia No. 0118259941 (Unidades de	0.00	0.00	0.00	0.00	25.00	25.00	0.00
8110	0000004311	0000000000000001	0001	058	Cia No. (Alerta de Violencia de	0.00	0.00	0.00	0.00	6.25	6.25	0.00
8110	0000004311	0000000000000001	0001	059	Cia No. 0118259992 (Alerta de	0.00	0.00	0.00	0.00	6.25	6.25	0.00
8110	0000004311	0000000000000001	0001	060	Cia No. 0119036296 (Fondo para	0.00	0.00	7.74	0.00	25.42	25.42	0.00
8110	0000004311	0000000000000001	0001	061	Cia No. 01600600644	0.00	0.00	7.476.61	0.00	13.987.28	13.987.28	0.00
8110	0000004311	0000000000000001	0001	062	Cia No. 01600600725	0.00	0.00	6.770.59	0.00	10.069.51	10.069.51	0.00
8110	0000004311	0000000000000001	0001	063	Cia No. 01600600733 (Gastos de	0.00	0.00	39.524.31	0.00	41.056.49	41.056.49	0.00
8110	0000004311	0000000000000001	0001	064	Cia No. 01600600768 (Alerta de	0.00	0.00	2.580.46	0.00	2.580.46	2.580.46	0.00
8110	0000004311	0000000000000001	0001	065	Cia No. 01600600776 (Fondo para	0.00	0.00	2.588.03	0.00	2.588.03	2.588.03	0.00
8110	0000004311	0000000000000001	0001	066	Cia No. 01600600741 (Alerta de	0.00	0.00	2.580.46	0.00	2.580.46	2.580.46	0.00
8110	0000004311	0000000000000001	0002	050	Cia No. 202920 (Fondo	0.00	0.00	0.00	0.00	1,536.673.60	1,536.673.60	0.00
8110	0000004311	0000000000000001	0002	100	Cia No. 100070184 (Interacciones	0.00	0.00	0.00	0.00	0.00	0.00	0.00
8110	0000004311	0000000000000001	0002	117	Cia No. 2048048800 (Fondo de	0.00	0.00	155.036.63	0.00	828.400.46	828.400.46	0.00
8110	0000004311	0000000000000001	0002	118	Cia No. 205539 (Gastos de	0.00	0.00	0.00	0.00	0.00	0.00	0.00
8110	0000004311	0000000000000001	0002	121	Cia No. 205610 FOREMEX 2018	0.00	0.00	0.00	0.00	0.00	0.00	0.00
8110	0000004311	0000000000000001	0002	122	Cia No. 205618 (Servicios	0.00	0.00	0.00	0.00	0.00	0.00	0.00
8110	0000004311	0000000000000001	0002	123	Cia No. 2048692725 (FOREMEX	0.00	0.00	0.00	0.00	0.00	0.00	0.00
8110	0000004311	0000000000000001	0002	124	Cia No. 206568 (Gratificaciones	0.00	0.00	0.00	0.00	0.00	0.00	0.00
8110	0000004311	0000000000000001	0002	125	Cia No. 2048164758 (Regimen de	0.00	0.00	0.00	0.00	0.00	0.00	0.00
8110	0000004311	0000000000000001	0002	126	Cia No. 2049169237	0.00	0.00	0.00	0.00	0.00	0.00	0.00
8110	0000004311	0000000000000001	0002	127	Cia No. 18538903 (Fondo Trata de	0.00	0.00	0.00	0.00	1,727.357.39	1,727.357.39	0.00
8110	0000004311	0000000000000001	0002	128	Cia No. 2049582789 (SERVICIOS	0.00	0.00	510.555.86	0.00	3,432.948.30	3,432.948.30	0.00
8110	0000004311	0000000000000001	0002	129	Cia No. 2049592797 (GASTOS DE	0.00	0.00	0.00	0.00	0.00	0.00	0.00
8110	0000004311	0000000000000001	0002	131	Cia No. 2049523707 (Fondo de	0.00	0.00	0.00	0.00	0.00	0.00	0.00
8110	0000004311	0000000000000001	0002	132	Cia No. 2049523820 (FASP 2019	0.00	0.00	0.00	0.00	0.00	0.00	0.00
8110	0000004311	0000000000000001	0002	133	Cia No. 2049523839 (FASP 2019	0.00	0.00	0.00	0.00	0.00	0.00	0.00
8110	0000004311	0000000000000001	0002	134	Cia No. 2049523842 (FONDO	0.00	0.00	0.00	0.00	0.00	0.00	0.00
8110	0000004311	0000000000000001	0002	135	Cia No. 208627 (SERVICIOS	0.00	0.00	0.00	0.00	0.00	0.00	0.00
8110	0000004311	0000000000000001	0002	136	Cia No. 208689 (Gastos de	0.00	0.00	0.00	0.00	0.00	0.00	0.00
8110	0000004311	0000000000000001	0002	137	Cia No. 210369 (FOREMEX)	0.00	0.00	2,694.980.58	0.00	20,371.574.21	20,371.574.21	0.00
8110	0000004311	0000000000000001	0002	139	Cia No. 2050067520	0.00	0.00	0.00	0.00	0.00	0.00	0.00
8110	0000004311	0000000000000001	0002	140	Cia No. 211961 (Gratificaciones	0.00	0.00	0.00	0.00	0.00	0.00	0.00
8110	0000004311	0000000000000001	0002	141	Cia No. 211958 (Gastos de	0.00	0.00	0.00	0.00	0.00	0.00	0.00
8110	0000004311	0000000000000001	0002	142	Cia No. 211957 (Servicios	0.00	0.00	0.00	0.00	0.00	0.00	0.00
8110	0000004311	0000000000000001	0002	143	Cia No. 2050749605 (FASP 2020	0.00	0.00	0.00	0.00	0.00	0.00	0.00
8110	0000004311	0000000000000001	0002	144	Cia No. 2050749583 (FASP 2020	0.00	0.00	0.00	0.00	0.00	0.00	0.00
8110	0000004311	0000000000000001	0002	145	Cia No. 21413902 (Gratificaciones	0.00	0.00	0.00	0.00	0.00	0.00	0.00
8110	0000004311	0000000000000001	0002	146	Cia No. 21413903 (Gratificaciones	0.00	0.00	2,405.601.82	0.00	33,422.974.31	33,422.974.31	0.00
8110	0000004311	0000000000000001	0002	147	Cia No. 214400 GBM	0.00	0.00	539.464.96	0.00	1,905.501.70	1,905.501.70	0.00
8110	0000004311	0000000000000001	0002	148	Cia No. 214399 (Gastos de	0.00	0.00	85,164.52	0.00	252,575.10	252,575.10	0.00



ESTADO COMPARATIVO DE INGRESOS  
AL 31 DE DICIEMBRE DE 2022

Fecha Elaboración: 10/04/2023  
Pagina: 3

CUENTA	SCTA	SSCTA	SSSCTA	NOMBRE	ESTIMADA	MODIFICADA	RECAUDADA MES	MODIFICADA AL MES	RECAUDADA AL MES	VAR ABS	%
8110	0000004311	0000000000000001	0002	Cta No 214401 (Servicios	0.00	0.00	82 811 29	0.00	245 586 06	245 586 06	0.00
8110	0000004311	0000000000000001	0002	Cta No 2051564390 (FASP 2021	0.00	0.00	0.00	0.00	0.00	0.00	0.00
8110	0000004311	0000000000000001	0002	Cta No 2051564412 (FASP 2021	0.00	0.00	0.00	0.00	0.00	0.00	0.00
8110	0000004311	0000000000000001	0002	CUENTA 215201 (Fideicomiso de	0.00	0.00	703 434 91	0.00	5 254 750 82	5 254 750 82	0.00
8110	0000004311	0000000000000001	0002	CUENTA 21413804	0.00	0.00	4 170 689 28	0.00	32 482 988 06	32 482 988 06	0.00
8110	0000004311	0000000000000001	0002	Cta No 216492 (Gastos de	0.00	0.00	0.00	0.00	6 052 391 64	6 052 391 64	0.00
8110	0000004311	0000000000000001	0002	CUENTA 2053478580 FASP 2022	0.00	0.00	-242 321 37	0.00	222 249 28	222 249 28	0.00
8110	0000004311	0000000000000001	0002	CUENTA 2053478599 FASP 2022	0.00	0.00	-20 076 11	0.00	12 413 80	12 413 80	0.00
8110	0000004311	0000000000000001	0002	Cta No 216497 (Servicios	0.00	0.00	2 885 60	0.00	59 346 66	59 346 66	0.00
8110	0000004311	0000000000000001	0002	Cta No 2055095107 (Alerta de	0.00	0.00	90 919 53	0.00	792 405 01	792 405 01	0.00
8110	0000004311	0000000000000001	0002	Cta No 2055095107 (Alerta de	0.00	0.00	90 653 31	0.00	724 209 45	724 209 45	0.00
8110	0000004311	0000000000000001	0002	Cta No 2055246148 (Fondo para	0.00	0.00	32 514 75	0.00	724 209 45	724 209 45	0.00
8110	0000004311	0000000000000001	0002	Ciros	0.00	0.00	960 408 50	0.00	67 242 77	67 242 77	0.00
8110	0000004399	0000000000000001	0001	Venta de Bases	0.00	0.00	67 819 00	0.00	5 500 747 63	5 500 747 63	0.00
8110	0000004399	0000000000000001	0001	Recaudacion	0.00	0.00	0.00	0.00	269 667 00	269 667 00	0.00
8110	0000004399	0000000000000001	0001	ADEFAS (Pasivos pendientes de	364 077 362 91	0.00	0.00	0.00	0.00	0.00	0.00
8110	0000004399	0000000000000001	0001	Otros Ingresos y Beneficios Varios	0.00	0.00	135 083 836 65	0.00	135 083 836 65	135 083 836 65	100.00
8110	0000004399	0000000000000001	0001	TOTALES	5 074 852 970 15	375 747 613 16	555 756 727 07	5 074 852 970 15	4 344 602 694 72	1 242 915 666 35	133.76

ELABORÓ  
AUXILIAR ADMINISTRATIVO

LIC SAMUEL ALEJANDRO BRITO CORONA

REVISÓ  
DEPARTAMENTO DE CONTABILIDAD

LIC ANGELICA ALCALA ANGELES

AUTORIZÓ  
DIRECTORA DE RECURSOS FINANCIEROS Y  
CONTROL PRESUPUESTAL

LIC LETICIA CAMPOS TREJO




CONCEPTO	PRES. APROBADO		PRESUPUESTO DEL MES		PRESUPUESTO ACUMULADO AL MES		VARIACIÓN ABSOLUTA	%
	MODIFICADO	EJERCIDO	MODIFICADO	EJERCIDO	MODIFICADO	EJERCIDO		
1000 Servicios personales	3,866,739,109.00	383,671,076.21	3,866,739,109.00	3,253,530,900.67	613,208,208.33	15.00		
2000 Materiales y suministros	132,148,351.00	61,948,733.44	119,148,351.00	119,134,684.89	13,666.11	0.00		
3000 Servicios generales	318,372,904.00	102,812,630.07	312,732,264.04	312,694,890.66	37,373.38	0.00		
4000 Transferencias asignaciones subsidios y	43,700,108.00	0.00	133,700,108.00	133,700,108.00	0.00	0.00		
5000 Bienes muebles inmuebles e intangibles	142,264,710.00	112,866,783.41	132,064,710.00	132,062,528.01	2,181.99	0.00		
6000 Inversion publica	143,718,457.00	60,215,596.26	146,391,065.20	146,349,377.40	41,687.80	0.00		
9000 Deuda publica	0.00	20,391,897.71	364,077,362.91	307,101,202.42	56,976,160.49	15.00		
<b>T O T A L E S</b>	<b>4,646,943,639.00</b>	<b>741,906,717.10</b>	<b>5,074,852,970.15</b>	<b>4,404,573,692.05</b>	<b>670,279,278.10</b>	<b>13.21</b>		

ELABORÓ  
AUXILIAR ADMINISTRATIVO

  
LIC SAMUEL ALEJANDRO BRITO CORONA

REVISÓ  
DEPARTAMENTO DE CONTABILIDAD

  
LIC ANGELICA ALCALA ANGELES

AUTORIZÓ  
DIRECTORA DE RECURSOS FINANCIEROS Y  
CONTROL PRESUPUESTAL

  
LIC LETICIA CAMPOS TREJO



FISCALIA GENERAL DE JUSTICIA DEL ESTADO DE MEXICO  
 ESTADO DE AVANCE PRESUPUESTAL DE INGRESOS DEL 1° DE ENERO AL 31 DE DICIEMBRE DE 2022

CUENTA	CONCEPTO	ESTIMADA	LEY DE INGRESOS				RECAUDADO	POR EJECUTAR
			AMPLIACIÓN	REDUCCIÓN	MODIFICADA	DEVENGADO		
8110	LEY DE INGRESOS ESTIMADA	4,646,943,639.00	427,909,331.15	0.00	5,074,852,970.15	0.00	4,344,602,694.72	730,250,275.43
8110	Subsidios y Subvenciones	4,646,943,639.00	63,831,968.24	0.00	4,710,775,607.24	0.00	4,093,563,967.23	617,221,640.01
8110	Subsidios y Subvenciones	4,646,943,639.00	63,831,968.24	0.00	4,710,775,607.24	0.00	4,093,563,967.23	617,221,640.01
8110	Subsidio Estatal	4,503,225,182.00	61,159,360.04	0.00	4,564,384,542.04	0.00	3,947,162,902.03	617,221,640.01
8110	Subsidio Estatal	4,503,225,182.00	34,800,000.00	0.00	4,538,025,182.00	0.00	3,915,519,574.02	622,505,607.98
8110	Ingresos Propios	0.00	26,359,360.04	0.00	26,359,360.04	0.00	31,643,328.01	-5,283,967.97
8110	FASP	143,718,457.00	2,672,608.20	0.00	146,391,065.20	0.00	146,391,065.20	0.00
8110	FASP RECURSO FEDERAL	136,711,847.00	2,359,055.24	0.00	139,070,902.24	0.00	139,070,902.24	0.00
8110	FASP RECURSO ESTATAL	7,006,610.00	313,552.96	0.00	7,320,162.96	0.00	7,320,162.96	0.00
8110	Otras Inversiones	0.00	0.00	0.00	0.00	0.00	110,194,476.21	-110,194,476.21
8110	Otras Inversiones	0.00	0.00	0.00	0.00	0.00	110,194,476.21	-110,194,476.21
8110	Utilidades y Rendimientos	0.00	0.00	0.00	0.00	0.00	78,668.14	-78,668.14
8110	Cia No. 00110478814	0.00	0.00	0.00	0.00	0.00	114.39	-114.39
8110	Cia No. 0111031848 (Adquisiciones)	0.00	0.00	0.00	0.00	0.00	10.11	-10.11
8110	Cia No. 0111135554 (Fondo de Recaudación de Ingresos)	0.00	0.00	0.00	0.00	0.00	141.59	-141.59
8110	Cia No. 0111737740 (FOREMEX 2018) BANCOMER	0.00	0.00	0.00	0.00	0.00	73.78	-73.78
8110	Cia No. 0110576484 (FONDO DE INVESTIGACIONES) BANCOMER	0.00	0.00	0.00	0.00	0.00	19.45	-19.45
8110	Cia No. 0112398214 (Estimulos y Recompensas)	0.00	0.00	0.00	0.00	0.00	47.71	-47.71
8110	Cia No. 0112773937 (VICTIMAS DE TRATA DE PERSONAS)	0.00	0.00	0.00	0.00	0.00	44.49	-44.49
8110	Cia No. 0112822784 (GRATIFICACIONES 2019)	0.00	0.00	0.00	0.00	0.00	1,872.54	-1,872.54
8110	Cia No. 0112405180 (Recompensas a Informantes)	0.00	0.00	0.00	0.00	0.00	0.59	-0.59
8110	Cia No. 0114738624 (Gastos de Operacion 2020)	0.00	0.00	0.00	0.00	0.00	0.26	-0.26
8110	Cia No. 0114738640 (Servicios Personales 2020)	0.00	0.00	0.00	0.00	0.00	0.22	-0.22
8110	Cia No. 0114738675 (Gratificaciones Especiales 2020)	0.00	0.00	0.00	0.00	0.00	2,821.35	-2,821.35
8110	Cia No. 0116143644 (Gratificaciones 2021)	0.00	0.00	0.00	0.00	0.00	62.02	-62.02
8110	Cia No. 0116143555 (Gastos de Operacion 2021)	0.00	0.00	0.00	0.00	0.00	6.48	-6.48
8110	Cia No. 0116143822 (Servicios Personales 2021)	0.00	0.00	0.00	0.00	0.00	2.56	-2.56
8110	Cia No. 0116143598 (Fondo Revolvente 2021)	0.00	0.00	0.00	0.00	0.00	2.33	-2.33
8110	Cia No. 0116143741 FASP 2021 (Recurso Federal BBVA)	0.00	0.00	0.00	0.00	0.00	0.00	0.00
8110	Cia No. 0116143806 (FASP 2021 Rec. Estatal)	0.00	0.00	0.00	0.00	0.00	50.51	-50.51
8110	Cia No. 0117918712 (Sanciones, decomisos, multas y otros)	0.00	0.00	0.00	0.00	0.00	89.11	-89.11
8110	Cia No. 0117959435 (FASP 2022 Rec. Federal)	0.00	0.00	0.00	0.00	0.00	4.15	-4.15
8110	Cia No. 0117959508 (Fondo Revolvente 2022)	0.00	0.00	0.00	0.00	0.00	0.00	0.00
8110	Cia No. 0117959532 (Gastos de Operacion 2022)	0.00	0.00	0.00	0.00	0.00	256.72	-256.72
8110	Cia No. 0117959540 (Servicios Personales 2022)	0.00	0.00	0.00	0.00	0.00	96.22	-96.22
8110	Cia No. 0118259941 (Unidades de Analisis y Contexto)	0.00	0.00	0.00	0.00	0.00	26.41	-26.41
8110	Cia No. 0118259941 (Unidades de Analisis y Contexto)	0.00	0.00	0.00	0.00	0.00	25.00	-25.00
8110	Cia No. 0118259941 (Unidades de Analisis y Contexto)	0.00	0.00	0.00	0.00	0.00	6.25	-6.25
8110	Cia No. 0118259941 (Unidades de Analisis y Contexto)	0.00	0.00	0.00	0.00	0.00	6.25	-6.25
8110	Cia No. 0160060644 (Recompensas a Informantes)	0.00	0.00	0.00	0.00	0.00	25.42	-25.42
8110	Cia No. 0160060644 (Recompensas a Informantes)	0.00	0.00	0.00	0.00	0.00	13,987.28	-13,987.28
8110	Cia No. 0160060725 (Investigaciones Especiales)	0.00	0.00	0.00	0.00	0.00	10,069.51	-10,069.51



FISCALIA GENERAL DE JUSTICIA DEL ESTADO DE MEXICO  
 ESTADO DE AVANCE PRESUPUESTAL DE INGRESOS DEL 1° DE ENERO AL 31 DE DICIEMBRE DE 2022

CUENTA	CONCEPTO	ESTIMADA	LEY DE INGRESOS				RECAUDADO	POR EJECUTAR
			AMPLIACIÓN	REDUCCIÓN	MODIFICADA	DEVENGADO		
8110 4311 01 01 63	Cia No. 01600600733 (Gastos de Operación 2023)	0.00	0.00	0.00	0.00	41,056.49	-41,056.49	
8110 4311 01 01 64	Cia No. 01600600734 (Gastos de Operación 2023)	0.00	0.00	0.00	0.00	2,580.46	-2,580.46	
8110 4311 01 01 65	Cia No. 01600600776 (Fondo para Unidades de Análisis y Contexto)	0.00	0.00	0.00	0.00	2,588.03	-2,588.03	
8110 4311 01 01 66	Cia No. 01600600777 (Fondo para Unidades de Análisis y Contexto)	0.00	0.00	0.00	0.00	2,580.46	-2,580.46	
8110 4311 01 02	Rendimientos de Fondo de Inversión	0.00	0.00	0.00	0.00	110,115,808.07	-110,115,808.07	
8110 4311 01 02 50	Cia No. 202920 (Fondo Investigaciones GBM)	0.00	0.00	0.00	0.00	1,536,673.60	-1,536,673.60	
8110 4311 01 02 17	Cia No. 2048048800 (Fondo de Recaudación de Ingresos)	0.00	0.00	0.00	0.00	828,400.46	-828,400.46	
8110 4311 01 02 26	Cia No. 2049169237 (Recompensas a Informantes)	0.00	0.00	0.00	0.00	1,727,357.39	-1,727,357.39	
8110 4311 01 02 27	Cia No. 18538903 (Fondo Traia de Personas)	0.00	0.00	0.00	0.00	3,432,948.30	-3,432,948.30	
8110 4311 01 02 37	Cia No. 210369 (FOREMEX)	0.00	0.00	0.00	0.00	20,371,574.21	-20,371,574.21	
8110 4311 01 02 46	Cia No. 21413903 (Gratificaciones Especiales 2020 GBM)	0.00	0.00	0.00	0.00	33,422,974.31	-33,422,974.31	
8110 4311 01 02 47	Cia No. 214400 GBM (Gratificaciones Especiales 2021)	0.00	0.00	0.00	0.00	1,905,501.70	-1,905,501.70	
8110 4311 01 02 48	Cia No. 214401 (Servicios Personales 2021)	0.00	0.00	0.00	0.00	252,575.10	-252,575.10	
8110 4311 01 02 49	Cia No. 214399 (Gastos de Operación 2021) GBM	0.00	0.00	0.00	0.00	245,596.06	-245,596.06	
8110 4311 01 02 52	CUENTA 215201 (Fideicomiso de Estímulos y Recompensas GBM)	0.00	0.00	0.00	0.00	5,254,750.82	-5,254,750.82	
8110 4311 01 02 53	CUENTA 21413904 (Gratificaciones Especiales 2021) GBM	0.00	0.00	0.00	0.00	32,482,988.06	-32,482,988.06	
8110 4311 01 02 54	Cia No. 216482 (Gastos de Operación 2022)	0.00	0.00	0.00	0.00	6,052,391.64	-6,052,391.64	
8110 4311 01 02 55	CUENTA 2053478580 FASP 2022 REC FEDERAL	0.00	0.00	0.00	0.00	222,249.28	-222,249.28	
8110 4311 01 02 56	CUENTA 2053478599 FASP 2022 REC ESTATAL	0.00	0.00	0.00	0.00	12,413.80	-12,413.80	
8110 4311 01 02 57	Cia No. 216497 (Servicios Personales 2022 GBM)	0.00	0.00	0.00	0.00	59,346.66	-59,346.66	
8110 4311 01 02 58	Cia No. 2055095204 (Unidades de Análisis y Contexto)	0.00	0.00	0.00	0.00	792,405.01	-792,405.01	
8110 4311 01 02 59	Cia No. 2055095205 (Unidades de Análisis y Contexto)	0.00	0.00	0.00	0.00	724,209.45	-724,209.45	
8110 4311 01 02 60	Cia No. 2055095206 (Unidades de Análisis y Contexto)	0.00	0.00	0.00	0.00	724,209.45	-724,209.45	
8110 4311 01 02 61	Cia No. 2055095207 (Unidades de Análisis y Contexto)	0.00	0.00	0.00	0.00	67,242.77	-67,242.77	
8110 4399	Otros Ingresos y Beneficios Varios	0.00	364,077,362.91	0.00	364,077,362.91	140,854,251.28	223,223,111.63	
8110 4399 01	Otros Ingresos y Beneficios Varios	0.00	364,077,362.91	0.00	364,077,362.91	140,854,251.28	223,223,111.63	
8110 4399 01 01	Otros Ingresos y Beneficios Varios	0.00	364,077,362.91	0.00	364,077,362.91	140,854,251.28	223,223,111.63	
8110 4399 01 01 01	Otros	0.00	0.00	0.00	0.00	5,500,747.63	-5,500,747.63	
8110 4399 01 01 02	Venta de Bases	0.00	0.00	0.00	0.00	269,667.00	-269,667.00	
8110 4399 01 01 05	ADEFAS (Pasivos pendientes de liquidar al cierre del ejercicio)	0.00	364,077,362.91	0.00	364,077,362.91	0.00	364,077,362.91	
8110 4399 01 01 07	Otros Ingresos y Beneficios Varios	0.00	0.00	0.00	0.00	135,083,836.65	-135,083,836.65	
<b>Totales:</b>		<b>4,846,843,839.00</b>	<b>427,909,331.15</b>	<b>0.00</b>	<b>5,074,852,870.15</b>	<b>4,344,602,694.72</b>	<b>730,250,275.43</b>	

ELABORÓ  
 AUXILIAR ADMINISTRATIVO

REVISÓ  
 DEPARTAMENTO DE CONTABILIDAD

AUTORIZÓ  
 DIRECTORA DE RECURSOS FINANCIEROS Y  
 CONTROL PRESUPUESTAL

LIC SAMUEL ALEJANDRO BRITO CORONA

LIC ANGELICA ALCALA ANGELES

LIC LETICIA CAMPOS TREJO



FISCALÍA GENERAL DE JUSTICIA DEL ESTADO DE MÉXICO  
FGJ1612099C9  
AVANCE PRESUPUESTAL DE EGRESOS DEL 1° DE ENERO AL 31 DE DICIEMBRE DE 2022

PAR	CONCEPTO	APROBADO	AMPLIACIÓN	REDUCCIÓN	MODIFICADO	COMPROMETID	DEVENGADO	PAGADO	EJERCIDO	POR EJERCER
1000	Servicios personales	3,866,739.109.00	421,427,958.91	421,427,958.91	3,866,739.109.00	0.00	24,173.04	3,253,506,727.63	3,253,530,900.67	613,208,208.33
1100	Remuneraciones al personal de carácter permanente	1,540,689,813.00	132,596,320.34	195,744,379.38	1,477,541,753.96	0.00	0.00	1,337,905,842.89	1,337,905,842.89	139,635,911.07
1130	Sueldos base al personal permanente	1,540,689,813.00	132,596,320.34	195,744,379.38	1,477,541,753.96	0.00	0.00	1,337,905,842.89	1,337,905,842.89	139,635,911.07
1131	Sueldo base	1,540,689,813.00	132,596,320.34	195,744,379.38	1,477,541,753.96	0.00	0.00	1,337,905,842.89	1,337,905,842.89	139,635,911.07
1300	Remuneraciones adicionales y especiales	1,461,323,739.00	198,922,741.48	153,357,804.00	1,506,888,676.48	0.00	4,239.86	1,326,852,080.84	1,326,856,320.70	180,032,355.78
1310	Primas por años de servicio efectivos prestados	26,614,586.00	8,026,247.61	1,227,542.36	33,413,291.25	0.00	0.00	28,102,901.81	28,102,901.81	5,310,389.44
1311	Prima por años de servicio	20,370,902.00	2,182,072.61	1,209,316.36	21,343,658.25	0.00	0.00	19,184,507.23	19,184,507.23	2,159,151.02
1312	Prima de antigüedad	5,730,053.00	5,096,012.00	13,207.00	10,812,858.00	0.00	0.00	7,702,505.08	7,702,505.08	3,110,352.92
1313	Prima adicional por permanencia en el servicio	513,631.00	748,163.00	5,019.00	1,256,775.00	0.00	0.00	1,215,889.50	1,215,889.50	40,885.50
1320	Primas de vacaciones dominical y gratificación de fin de año	343,180,679.00	29,198,358.18	10,981,171.54	361,397,865.64	0.00	2,393.87	302,807,337.48	302,809,731.35	58,588,134.29
1321	Prima vacacional	101,462,075.00	6,443,127.91	1,945,723.16	105,959,479.75	0.00	0.00	86,672,498.82	86,672,498.82	19,286,980.93
1322	Aguinaldo	241,309,342.00	22,755,230.27	9,035,448.38	255,029,123.89	0.00	2,393.87	216,134,838.66	216,137,232.53	38,891,891.36
1324	Vacaciones no disfrutadas por finiquito	409,262.00	0.00	0.00	409,262.00	0.00	0.00	0.00	0.00	409,262.00
1340	Compensaciones	1,091,528,474.00	161,698,135.69	141,149,090.10	1,112,077,519.59	0.00	1,845.99	995,941,841.55	995,943,687.54	116,133,832.05
1341	Compensación	15,794,130.00	1,103,782.81	1,660,401.92	15,237,510.89	0.00	0.00	10,132,589.51	10,132,589.51	5,104,921.38
1344	Compensación por retabulación	187,168,253.00	57,567,745.52	3,374,742.38	241,361,256.14	0.00	0.00	237,075,552.51	237,075,552.51	4,285,703.63
1345	Gratificación	702,583,529.00	92,560,892.54	106,147,100.98	688,987,320.56	0.00	0.00	648,838,696.34	648,838,696.34	40,158,624.22
1346	Gratificación por convenio	91,460,761.00	9,017,188.34	3,249,764.90	97,228,184.44	0.00	1,845.99	87,039,230.95	87,101,136.94	10,127,047.50
1347	Gratificación por productividad	93,285,707.00	968,721.88	26,697,253.03	67,557,175.85	0.00	0.00	11,220,507.03	11,220,507.03	56,336,668.82
1349	Estudios superiores	1,236,094.00	479,804.60	19,826.89	1,696,071.71	0.00	0.00	1,575,205.21	1,575,205.21	120,866.50
1400	Seguridad social	616,705,950.00	54,296,675.79	46,146,474.58	624,856,151.21	0.00	1,043.56	479,598,293.21	479,599,336.77	145,256,814.44
1410	Aportaciones de seguridad social	594,821,020.00	49,787,204.26	46,146,474.58	588,461,749.68	0.00	1,043.56	475,088,821.68	475,089,865.24	113,371,884.44
1412	Aportaciones de servicio de salud	260,448,607.00	11,498,628.52	18,721,183.76	253,226,051.76	0.00	451.42	208,089,799.62	208,090,251.04	45,135,800.72
1413	Aportaciones al sistema solidario de reparto	220,526,308.00	6,274,318.48	21,229,396.62	205,571,229.86	0.00	334.99	154,342,325.16	154,342,660.15	51,228,569.71
1414	Aportaciones del sistema de capitalización individual	49,605,870.00	980,743.08	5,670,516.92	44,916,096.16	0.00	78.03	30,086,619.34	30,086,697.37	14,829,398.79





FISCALIA GENERAL DE JUSTICIA DEL ESTADO DE MEXICO  
 FGJ1612099C9  
 AVANCE PRESUPUESTAL DE EGRESOS DEL 1° DE ENERO AL 31 DE DICIEMBRE DE 2022

PAR	CONCEPTO	APROBADO	AMPLIACIÓN	REDUCCIÓN	MODIFICADO	COMPROMETID	DEVENGADO	PAGADO	EJERCIDO	POR EJERCER
1415	Aportaciones para financiar los gastos generales de administración del ISSEMYM	18,664,619.00	1,848,295.64	366,750.12	20,146,164.42	0.00	39.50	18,207,866.56	18,207,926.06	1,938,238.36
1416	Aportaciones para riesgo de trabajo	35,575,616.00	29,185,218.64	158,627.16	64,602,207.48	0.00	139.62	64,362,191.00	64,362,330.62	239,876.86
1440	Aportaciones para seguros	31,884,930.00	4,509,471.53	0.00	36,394,401.53	0.00	0.00	4,509,471.53	4,509,471.53	31,884,930.00
1441	Seguros y fianzas	31,884,930.00	4,509,471.53	0.00	36,394,401.53	0.00	0.00	4,509,471.53	4,509,471.53	31,884,930.00
1500	Otras prestaciones sociales y económicas	235,570,073.00	22,725,299.90	22,897,183.56	235,398,189.34	0.00	18,889.62	91,274,878.90	91,293,768.52	144,104,420.82
1510	Cuotas para el fondo de ahorro y fondo de trabajo	98,012,582.00	372,000.00	19,038,003.29	79,346,578.71	0.00	0.00	314,378.72	314,378.72	79,032,199.99
1511	Cuotas para fondo de retiro	18,846,315.00	372,000.00	3,767,524.33	15,450,790.67	0.00	0.00	314,378.72	314,378.72	15,136,411.95
1512	Seguro de separación individualizado	79,166,267.00	0.00	15,270,478.96	63,895,788.04	0.00	0.00	0.00	0.00	63,895,788.04
1520	Indemnizaciones	19,626,281.00	707,935.02	58,052.52	20,276,163.50	0.00	18,889.62	5,061,142.65	5,061,142.65	15,215,020.85
1521	Indemnización por accidentes de trabajo	6,353,611.00	707,935.02	0.00	7,061,546.02	0.00	0.00	2,490,125.41	2,509,015.03	4,552,530.99
1522	Liquidaciones por indemnizaciones por sueldos y salarios caídos	13,272,670.00	0.00	58,052.52	13,214,617.48	0.00	0.00	2,552,127.62	2,552,127.62	10,662,489.86
1530	Prestaciones y haberes de retiro	11,485,815.00	1,761,000.00	0.00	13,246,815.00	0.00	0.00	2,985,000.00	2,985,000.00	10,261,815.00
1531	Prima por jubilación	11,485,815.00	1,761,000.00	0.00	13,246,815.00	0.00	0.00	2,985,000.00	2,985,000.00	10,261,815.00
1540	Prestaciones contractuales	45,301,313.00	4,965,708.00	2,993,613.14	47,272,805.86	0.00	0.00	15,759,311.25	15,759,311.25	31,513,494.61
1541	Becas para hijos de trabajadores sindicalizados	1,359,536.00	1,539,032.00	43,984.00	2,854,584.00	0.00	0.00	1,512,656.00	1,512,656.00	1,341,928.00
1542	Días cívicos y económicos	4,708,966.00	0.00	140,437.00	4,568,529.00	0.00	0.00	0.00	0.00	4,568,529.00
1544	Día del maestro y del servidor público	4,364,219.00	2,462,182.00	0.00	6,826,401.00	0.00	0.00	5,240,000.00	5,240,000.00	1,586,401.00
1546	Otros gastos derivados de convenio	34,868,592.00	963,892.00	2,809,192.14	33,023,291.86	0.00	0.00	9,006,655.25	9,006,655.25	24,016,636.61
1590	Otras prestaciones sociales y económicas	61,144,082.00	14,919,258.88	807,514.61	75,255,826.27	0.00	0.00	67,173,935.90	67,173,935.90	8,081,890.37
1591	Elaboración de tesis	45,920.00	129,569.00	0.00	175,489.00	0.00	0.00	129,569.00	129,569.00	45,920.00
1592	Seguro de vida	7,221,000.00	4,076,000.00	0.00	11,297,000.00	0.00	0.00	6,233,000.00	6,233,000.00	5,064,000.00
1593	Viaáticos	112,360.00	0.00	0.00	112,360.00	0.00	0.00	0.00	0.00	112,360.00
1595	Despensa	53,764,802.00	10,713,689.88	807,514.61	63,670,977.27	0.00	0.00	60,811,366.90	60,811,366.90	2,859,610.37
1700	Pago de estímulos a servidores públicos	12,449,534.00	12,886,921.40	3,282,117.39	22,054,338.01	0.00	0.00	17,875,631.79	17,875,631.79	4,178,706.22



FISCALIA GENERAL DE JUSTICIA DEL ESTADO DE MEXICO  
 FGJ1612099C9  
 AVANCE PRESUPUESTAL DE EGRESOS DEL 1° DE ENERO AL 31 DE DICIEMBRE DE 2022

PAR	CONCEPTO	APROBADO	AMPLIACION	REDUCCION	MODIFICADO	COMPROMETID	DEVENGADO	PAGADO	EJERCIDO	POR EJERCER
1710	Estimulos	12,449,534.00	3,108,158.40	1,881,154.19	13,674,538.21	0.00	0.00	9,495,831.99	9,495,831.99	4,178,706.22
1711	Reconocimiento a servidores publicos	0.00	2,760,815.30	171,752.70	2,589,062.60	0.00	0.00	2,589,062.60	2,589,062.60	0.00
1712	Estimulos por puntualidad y asistencia	12,449,534.00	345,343.10	1,709,401.49	11,085,475.61	0.00	0.00	6,906,769.39	6,906,769.39	4,178,706.22
1720	Recompensas	0.00	9,780,763.00	1,400,963.20	8,379,799.80	0.00	0.00	8,379,799.80	8,379,799.80	0.00
1721	Recompensas	0.00	9,780,763.00	1,400,963.20	8,379,799.80	0.00	0.00	8,379,799.80	8,379,799.80	0.00
2000	Materiales y suministros	132,148,351.00	101,320,658.39	114,320,658.39	119,148,351.00	0.00	27,259,544.34	91,875,140.55	119,134,684.89	13,666.11
2100	emision de documentos y articulos oficiales	23,559,867.00	31,188,578.84	16,613,060.53	38,135,385.31	0.00	133,300.55	38,002,084.76	38,135,385.31	0.00
2110	Materiales utiles y equipos menores de oficina	9,015,629.00	18,210,521.15	7,455,465.50	19,770,684.65	0.00	0.00	19,770,684.65	19,770,684.65	0.00
2111	Materiales y utiles de oficina	7,698,210.00	15,919,631.89	5,395,392.66	18,222,449.23	0.00	0.00	18,222,449.23	18,222,449.23	0.00
2112	Enseres de oficina	1,317,419.00	2,290,889.26	2,060,072.84	1,548,235.42	0.00	0.00	1,548,235.42	1,548,235.42	0.00
2120	Materiales y utiles de impresion y reproduccion	966,127.00	4,460.20	966,127.00	4,460.20	0.00	0.00	4,460.20	4,460.20	0.00
2121	Material y utiles de imprenta y reproduccion	90,203.00	0.00	90,203.00	0.00	0.00	0.00	0.00	0.00	0.00
2122	Material de foto cine y grabacion	875,924.00	4,460.20	875,924.00	4,460.20	0.00	0.00	4,460.20	4,460.20	0.00
2140	Materiales utiles y equipos menores de tecnologias de la informacion y comunicaciones	9,047,192.00	5,652,928.76	4,081,775.51	10,618,345.25	0.00	0.00	10,618,345.25	10,618,345.25	0.00
2141	Materiales y utiles para el procesamiento en equipos y bienes informaticos	9,047,192.00	5,652,928.76	4,081,775.51	10,618,345.25	0.00	0.00	10,618,345.25	10,618,345.25	0.00
2150	Material impreso e informacion digital	309,624.00	9,492.00	220,327.24	98,788.76	0.00	0.00	98,788.76	98,788.76	0.00
2151	Material de informacion	309,624.00	9,492.00	220,327.24	98,788.76	0.00	0.00	98,788.76	98,788.76	0.00
2160	Material de limpieza	3,687,300.00	6,412,255.33	3,315,444.31	6,784,111.02	0.00	133,300.55	6,650,810.47	6,784,111.02	0.00
2161	Material y enseres de limpieza	3,687,300.00	6,412,255.33	3,315,444.31	6,784,111.02	0.00	133,300.55	6,650,810.47	6,784,111.02	0.00
2170	Materiales y utiles de ensenanza	109,761.00	603,212.02	149,524.29	563,448.73	0.00	0.00	563,448.73	563,448.73	0.00
2171	Material didactico	109,761.00	603,212.02	149,524.29	563,448.73	0.00	0.00	563,448.73	563,448.73	0.00
2180	Materiales para el registro e identificacion de bienes y personas	424,234.00	295,709.38	424,396.68	295,546.70	0.00	0.00	295,546.70	295,546.70	0.00



FISCALÍA GENERAL DE JUSTICIA DEL ESTADO DE MÉXICO  
FGJ1612099C9  
AVANCE PRESUPUESTAL DE EGRESOS DEL 1° DE ENERO AL 31 DE DICIEMBRE DE 2022

PAR	CONCEPTO	APROBADO	AMPLIACION	REDUCCION	MODIFICADO	COMPROMETID	DEVENGADO	PAGADO	EJERCIDO	POR EJERCER
2181	Materia para identificación y registro	424,234.00	295,709.38	424,396.68	295,546.70	0.00	0.00	295,546.70	295,546.70	0.00
2200	Alimentos y utensilios	786,023.00	5,539,313.47	846,548.10	5,478,788.37	0.00	152,518.34	5,326,270.03	5,478,788.37	0.00
2210	Productos alimenticios para personas	374,111.00	4,673,570.07	595,350.16	4,452,330.91	0.00	152,518.34	4,299,812.57	4,452,330.91	0.00
2211	Productos alimenticios para personas	374,111.00	4,673,570.07	595,350.16	4,452,330.91	0.00	152,518.34	4,299,812.57	4,452,330.91	0.00
2220	Productos alimenticios para animales	344,792.00	173,095.85	204,448.43	313,439.42	0.00	0.00	313,439.42	313,439.42	0.00
2221	Equipamiento y enseres para animales	22,678.00	0.00	22,678.00	0.00	0.00	0.00	0.00	0.00	0.00
2222	Productos alimenticios para animales	322,114.00	173,095.85	181,770.43	313,439.42	0.00	0.00	313,439.42	313,439.42	0.00
2230	Utensilios para el servicio de alimentación	67,120.00	692,647.55	46,749.51	713,018.04	0.00	0.00	713,018.04	713,018.04	0.00
2231	Utensilios para el servicio de alimentación	67,120.00	692,647.55	46,749.51	713,018.04	0.00	0.00	713,018.04	713,018.04	0.00
2300	Materias primas y materiales de producción y comercialización	29,473.00	8,943.52	29,473.00	8,943.52	0.00	0.00	8,943.52	8,943.52	0.00
2330	Productos de papel carton e impresos adquiridos como materia prima	28,991.00	0.00	28,991.00	0.00	0.00	0.00	0.00	0.00	0.00
2331	Productos de papel carton e impresos adquiridos como materia prima	28,991.00	0.00	28,991.00	0.00	0.00	0.00	0.00	0.00	0.00
2340	Combustibles lubricantes aditivos carbon y sus derivados adquiridos como materia prima	482.00	0.00	482.00	0.00	0.00	0.00	0.00	0.00	0.00
2341	Combustibles lubricantes aditivos carbon y sus derivados adquiridos como materia prima	482.00	0.00	482.00	0.00	0.00	0.00	0.00	0.00	0.00
2350	Productos quimicos farmaceuticos y de laboratorio adquiridos como materia prima	0.00	8,943.52	0.00	8,943.52	0.00	0.00	8,943.52	8,943.52	0.00



FISCALÍA GENERAL DE JUSTICIA DEL ESTADO DE MÉXICO  
FGJ1612099C9  
AVANCE PRESUPUESTAL DE EGRESOS DEL 1° DE ENERO AL 31 DE DICIEMBRE DE 2022

PAR	CONCEPTO	APROBADO	AMPLIACIÓN	REDUCCIÓN	MODIFICADO	COMPROMETID	DEVENGADO	PAGADO	EJERCIDO	POR EJERCER
2351	Productos químicos farmacéuticos y de laboratorio adquiridos como materia prima	0.00	8,943.52	0.00	8,943.52	0.00	0.00	8,943.52	8,943.52	0.00
2400	Materiales y artículos de construcción y de reparación	12,527,338.00	29,789,493.95	19,221,692.98	23,095,138.97	0.00	2,319.96	23,092,819.01	23,095,138.97	0.00
2410	Productos minerales no metálicos	43,232.00	2,752,323.25	1,803,098.22	992,457.03	0.00	0.00	992,457.03	992,457.03	0.00
2411	Productos minerales no metálicos	43,232.00	2,752,323.25	1,803,098.22	992,457.03	0.00	0.00	992,457.03	992,457.03	0.00
2420	Cemento y productos de concreto	1,712,179.00	0.00	1,712,179.00	0.00	0.00	0.00	0.00	0.00	0.00
2421	Cemento y productos de concreto	1,712,179.00	0.00	1,712,179.00	0.00	0.00	0.00	0.00	0.00	0.00
2430	Cal yeso y productos de yeso	32,282.00	539.96	30,458.00	2,363.96	0.00	539.96	1,824.00	2,363.96	0.00
2431	Cal yeso y productos de yeso	32,282.00	539.96	30,458.00	2,363.96	0.00	539.96	1,824.00	2,363.96	0.00
2440	Madera y productos de madera	182,030.00	279.00	182,030.00	279.00	0.00	0.00	279.00	279.00	0.00
2441	Madera y productos de madera	182,030.00	279.00	182,030.00	279.00	0.00	0.00	279.00	279.00	0.00
2450	Vidrio y productos de vidrio	325,112.00	0.00	325,112.00	0.00	0.00	0.00	0.00	0.00	0.00
2451	Vidrio y productos de vidrio	325,112.00	0.00	325,112.00	0.00	0.00	0.00	0.00	0.00	0.00
2460	Material eléctrico y electrónico	2,080,190.00	4,053,535.46	2,363,182.95	3,770,542.51	0.00	1,780.00	3,768,762.51	3,770,542.51	0.00
2461	Material eléctrico y electrónico	2,080,190.00	4,053,535.46	2,363,182.95	3,770,542.51	0.00	1,780.00	3,768,762.51	3,770,542.51	0.00
2470	Artículos metálicos para la construcción	60,291.00	127,886.90	44,975.24	143,202.66	0.00	0.00	143,202.66	143,202.66	0.00
2471	Artículos metálicos para la construcción	60,291.00	127,886.90	44,975.24	143,202.66	0.00	0.00	143,202.66	143,202.66	0.00
2480	Materiales complementarios	4,058,736.00	3,463,640.50	4,425,842.16	3,096,534.34	0.00	0.00	3,096,534.34	3,096,534.34	0.00
2481	Materiales complementarios	527,238.00	1,188,640.10	818,114.83	897,763.27	0.00	0.00	897,763.27	897,763.27	0.00
2482	Material de señalización	3,457,247.00	1,932,235.41	3,449,437.36	1,940,045.05	0.00	0.00	1,940,045.05	1,940,045.05	0.00
2483	árboles y plantas de ornato	74,251.00	342,764.99	158,289.97	258,726.02	0.00	0.00	258,726.02	258,726.02	0.00
2490	Otros materiales y artículos de construcción y reparación	4,033,286.00	19,391,288.88	8,334,815.41	15,089,759.47	0.00	0.00	15,089,759.47	15,089,759.47	0.00
2491	Materiales de construcción	3,074,708.00	8,768,153.92	2,846,795.39	8,996,066.53	0.00	0.00	8,996,066.53	8,996,066.53	0.00



FISCALÍA GENERAL DE JUSTICIA DEL ESTADO DE MÉXICO  
FGJ1612099C9  
AVANCE PRESUPUESTAL DE EGRESOS DEL 1° DE ENERO AL 31 DE DICIEMBRE DE 2022

PAR	CONCEPTO	APROBADO	AMPLIACIÓN	REDUCCIÓN	MODIFICADO	COMPROMETID	DEVENGADO	PAGADO	EJERCIDO	POR EJERCER
2492	Estructuras y manufacturas para todo tipo de construcción	958,578.00	10,623,134.96	5,488,020.02	6,093,692.94	0.00	0.00	6,093,692.94	6,093,692.94	0.00
2500	Productos químicos farmacéuticos y de laboratorio	18,249,999.00	883,864.34	14,404,371.88	4,729,491.46	0.00	0.00	4,729,491.46	4,729,491.46	0.00
2510	Productos químicos básicos	5,423,463.00	1,711.96	5,421,263.04	3,911.92	0.00	0.00	3,911.92	3,911.92	0.00
2511	Sustancias químicas farmacéuticos	5,423,463.00	1,711.96	5,421,263.04	3,911.92	0.00	0.00	3,911.92	3,911.92	0.00
2530	Medicinas y productos farmacéuticos	235,824.00	128,183.35	193,559.47	170,447.88	0.00	0.00	170,447.88	170,447.88	0.00
2531	Medicinas y productos farmacéuticos	235,824.00	128,183.35	193,559.47	170,447.88	0.00	0.00	170,447.88	170,447.88	0.00
2540	Materiales accesorios y suministros médicos	11,515,023.00	712,094.28	7,752,764.85	4,474,352.43	0.00	0.00	4,474,352.43	4,474,352.43	0.00
2541	Materiales accesorios y suministros de laboratorio	11,515,023.00	712,094.28	7,752,764.85	4,474,352.43	0.00	0.00	4,474,352.43	4,474,352.43	0.00
2550	Materiales accesorios y suministros de laboratorio	986,918.00	0.00	986,918.00	0.00	0.00	0.00	0.00	0.00	0.00
2551	Materiales accesorios y suministros de laboratorio	986,918.00	0.00	986,918.00	0.00	0.00	0.00	0.00	0.00	0.00
2560	Fibras sintéticas hules plásticos y derivados	76,158.00	41,874.75	37,253.52	80,779.23	0.00	0.00	80,779.23	80,779.23	0.00
2561	Fibras sintéticas hules plásticos y derivados	76,158.00	41,874.75	37,253.52	80,779.23	0.00	0.00	80,779.23	80,779.23	0.00
2590	Otros productos químicos	12,613.00	0.00	12,613.00	0.00	0.00	0.00	0.00	0.00	0.00
2591	Otros productos químicos	12,613.00	0.00	12,613.00	0.00	0.00	0.00	0.00	0.00	0.00
2600	Combustibles lubricantes y aditivos	56,608,731.00	0.00	43,963,731.00	12,645,000.00	0.00	0.00	12,645,000.00	12,645,000.00	0.00
2610	Combustibles lubricantes y aditivos	56,608,731.00	0.00	43,963,731.00	12,645,000.00	0.00	0.00	12,645,000.00	12,645,000.00	0.00
2611	Combustibles lubricantes y aditivos	56,608,731.00	0.00	43,963,731.00	12,645,000.00	0.00	0.00	12,645,000.00	12,645,000.00	0.00
2700	Vestuario blancos prendas de protección y artículos deportivos	15,413,337.00	14,087,548.04	14,347,307.36	15,153,577.68	0.00	11,600,000.00	3,539,911.57	15,139,911.57	13,666.11
2710	Vestuario y uniformes	1,836,265.00	12,604,113.40	1,131,814.45	13,308,563.95	0.00	11,600,000.00	1,694,897.84	13,294,897.84	13,666.11
2711	Vestuario y uniformes	1,836,265.00	12,604,113.40	1,131,814.45	13,308,563.95	0.00	11,600,000.00	1,694,897.84	13,294,897.84	13,666.11
2720	Prendas de seguridad y protección personal	13,410,988.00	760,190.24	12,797,921.07	1,373,257.17	0.00	0.00	1,373,257.17	1,373,257.17	0.00
2721	Prendas de seguridad y protección personal	13,410,988.00	760,190.24	12,797,921.07	1,373,257.17	0.00	0.00	1,373,257.17	1,373,257.17	0.00



FISCALÍA GENERAL DE JUSTICIA DEL ESTADO DE MÉXICO  
FGJ1612099C9  
AVANCE PRESUPUESTAL DE EGRESOS DEL 1° DE ENERO AL 31 DE DICIEMBRE DE 2022

PAR	CONCEPTO	APROBADO	AMPLIACIÓN	REDUCCIÓN	MODIFICADO	COMPROMETID	DEVENGADO	PAGADO	EJERCIDO	POR EJERCER
2730	Artículos deportivos	93,078.00	230,000.00	94,070.00	229,008.00	0.00	0.00	229,008.00	229,008.00	0.00
2731	Artículos deportivos	93,078.00	230,000.00	94,070.00	229,008.00	0.00	0.00	229,008.00	229,008.00	0.00
2740	Productos textiles	6,728.00	120,034.13	13,628.00	113,134.13	0.00	0.00	113,134.13	113,134.13	0.00
2741	Productos textiles	6,728.00	120,034.13	13,628.00	113,134.13	0.00	0.00	113,134.13	113,134.13	0.00
2750	Biancos y otros productos textiles excepto prendas de vestir	66,278.00	373,210.27	309,873.84	129,614.43	0.00	0.00	129,614.43	129,614.43	0.00
2751	Biancos y otros productos textiles	66,278.00	373,210.27	309,873.84	129,614.43	0.00	0.00	129,614.43	129,614.43	0.00
2800	Materiales y suministros para seguridad	574,327.00	15,623,555.53	897,882.53	15,300,000.00	0.00	15,300,000.00	0.00	15,300,000.00	0.00
2830	Prendas de protección para la seguridad pública y nacional	574,327.00	15,623,555.53	897,882.53	15,300,000.00	0.00	15,300,000.00	0.00	15,300,000.00	0.00
2831	Prendas de protección	574,327.00	15,623,555.53	897,882.53	15,300,000.00	0.00	15,300,000.00	0.00	15,300,000.00	0.00
2900	Herramientas refacciones y accesorios menores	4,399,256.00	4,199,360.70	3,996,591.01	4,602,025.69	0.00	71,405.49	4,530,620.20	4,602,025.69	0.00
2910	Herramientas menores	441,270.00	374,784.72	218,650.67	597,404.05	0.00	70,439.51	526,964.54	597,404.05	0.00
2911	Refacciones accesorios y herramientas	441,270.00	374,784.72	218,650.67	597,404.05	0.00	70,439.51	526,964.54	597,404.05	0.00
2920	Refacciones y accesorios menores de edificios	271,128.00	228,358.15	280,694.73	218,791.42	0.00	0.00	218,791.42	218,791.42	0.00
2921	Refacciones y accesorios menores de edificios	271,128.00	228,358.15	280,694.73	218,791.42	0.00	0.00	218,791.42	218,791.42	0.00
2940	Refacciones y accesorios menores de equipo de cómputo y tecnologías de la información	1,041,031.00	78,888.96	298,357.43	821,562.53	0.00	965.98	820,596.55	821,562.53	0.00
2941	Refacciones y accesorios para equipo de cómputo	1,041,031.00	78,888.96	298,357.43	821,562.53	0.00	965.98	820,596.55	821,562.53	0.00
2960	Refacciones y accesorios menores para equipo de transporte	2,374,235.00	1,177,045.27	2,559,132.28	992,147.99	0.00	0.00	992,147.99	992,147.99	0.00
2981	Refacciones y accesorios menores para equipo de transporte	2,374,235.00	1,177,045.27	2,559,132.28	992,147.99	0.00	0.00	992,147.99	992,147.99	0.00
2970	Refacciones y accesorios menores de equipo de defensa y seguridad	214,946.00	889,079.69	369,185.99	734,839.70	0.00	0.00	734,839.70	734,839.70	0.00
2971	Artículos para la extinción de incendios	214,946.00	889,079.69	369,185.99	734,839.70	0.00	0.00	734,839.70	734,839.70	0.00



FISCALÍA GENERAL DE JUSTICIA DEL ESTADO DE MÉXICO  
FGJ1612099C9  
AVANCE PRESUPUESTAL DE EGRESOS DEL 1° DE ENERO AL 31 DE DICIEMBRE DE 2022

PAR	CONCEPTO	APROBADO	AMPLIACIÓN	REDUCCIÓN	MODIFICADO	COMPROMETID	DEVENGADO	PAGADO	EJERCIDO	POR EJERCER
2980	Refacciones y accesorios menores de maquinaria y otros equipos	5,253.00	4,706.00	5,253.00	4,706.00	0.00	0.00	4,706.00	4,706.00	0.00
2981	Refacciones y accesorios menores de maquinaria y otros equipos	5,253.00	4,706.00	5,253.00	4,706.00	0.00	0.00	4,706.00	4,706.00	0.00
2990	Refacciones y accesorios menores otros bienes muebles	51,393.00	1,446,497.91	265,316.91	1,232,574.00	0.00	0.00	1,232,574.00	1,232,574.00	0.00
2992	Otros enseres	51,393.00	1,446,497.91	265,316.91	1,232,574.00	0.00	0.00	1,232,574.00	1,232,574.00	0.00
3000	Servicios generales	318,372,904.00	176,068,534.34	181,709,174.30	312,732,264.04	0.00	23,684,693.88	289,010,196.78	312,694,890.66	37,373.38
3100	Servicios básicos	73,422,036.00	15,428,047.59	33,298,158.44	55,551,925.15	0.00	4,786,592.75	50,765,332.40	55,551,925.15	0.00
3110	Energía eléctrica	11,639,630.00	4,511,189.79	0.00	16,150,819.79	0.00	0.00	16,150,819.79	16,150,819.79	0.00
3111	Servicio de energía eléctrica	11,639,630.00	4,511,189.79	0.00	16,150,819.79	0.00	0.00	16,150,819.79	16,150,819.79	0.00
3120	Gas	15,000.00	2,305.54	15,000.00	2,305.54	0.00	0.00	2,305.54	2,305.54	0.00
3121	Gas	15,000.00	2,305.54	15,000.00	2,305.54	0.00	0.00	2,305.54	2,305.54	0.00
3130	Agua	634,361.00	126,860.28	11,923.00	749,298.28	0.00	0.00	749,298.28	749,298.28	0.00
3131	Servicio de agua	634,361.00	126,860.28	11,923.00	749,298.28	0.00	0.00	749,298.28	749,298.28	0.00
3140	Telefonía tradicional	23,963,246.00	3,168,771.94	9,579,706.66	17,552,311.28	0.00	2,124,365.62	15,427,945.66	17,552,311.28	0.00
3141	Servicio de telefonía convencional	23,963,246.00	3,168,771.94	9,579,706.66	17,552,311.28	0.00	2,124,365.62	15,427,945.66	17,552,311.28	0.00
3150	Telefonía celular	3,201,651.00	238,432.01	2,126,017.57	1,314,065.44	0.00	187,807.89	1,126,257.55	1,314,065.44	0.00
3151	Servicio de telefonía celular	3,201,651.00	238,432.01	2,126,017.57	1,314,065.44	0.00	187,807.89	1,126,257.55	1,314,065.44	0.00
3160	Servicios de telecomunicaciones y satélites	825,625.00	58,850.00	775,356.00	109,119.00	0.00	0.00	109,119.00	109,119.00	0.00
3161	Servicios de radiolocalización y telecomunicación	798,785.00	9,347.00	762,607.00	45,525.00	0.00	0.00	45,525.00	45,525.00	0.00
3162	Servicios de conducción de señales analógicas y digitales	26,840.00	49,503.00	12,749.00	63,594.00	0.00	0.00	63,594.00	63,594.00	0.00
3170	Servicios de acceso de Internet redes y procesamiento de información	33,032,777.00	7,256,437.24	20,755,742.21	19,533,472.03	0.00	2,474,419.24	17,059,052.79	19,533,472.03	0.00
3171	Servicios de acceso a Internet	33,032,777.00	7,256,437.24	20,755,742.21	19,533,472.03	0.00	2,474,419.24	17,059,052.79	19,533,472.03	0.00
3180	Servicios postales y telegráficos	109,746.00	65,200.79	34,413.00	140,533.79	0.00	0.00	140,533.79	140,533.79	0.00



FISCALÍA GENERAL DE JUSTICIA DEL ESTADO DE MÉXICO  
FGJ1612099C9  
AVANCE PRESUPUESTAL DE EGRESOS DEL 1° DE ENERO AL 31 DE DICIEMBRE DE 2022

PAR	CONCEPTO	APROBADO	AMPLIACIÓN	REDUCCIÓN	MODIFICADO	COMPROMETID	DEVENGADO	PAGADO	EJERCIDO	POR EJERCER
3181	Servicio postal y telegrafico	109,746.00	65,200.79	34,413.00	140,533.79	0.00	0.00	140,533.79	140,533.79	0.00
3200	Servicios de arrendamiento	27,741,806.00	7,441,815.34	5,680,201.01	29,503,420.33	0.00	0.00	29,503,420.33	29,503,420.33	0.00
3220	Arrendamiento de edificios	22,238,027.00	7,441,815.34	196,755.65	29,483,086.69	0.00	0.00	29,483,086.69	29,483,086.69	0.00
3221	Arrendamiento de edificios y locales	22,238,027.00	7,441,815.34	196,755.65	29,483,086.69	0.00	0.00	29,483,086.69	29,483,086.69	0.00
3230	Arrendamiento de mobiliario y equipo de administracion educacional y recreativo	31,827.00	0.00	31,827.00	0.00	0.00	0.00	0.00	0.00	0.00
3231	Arrendamiento de equipo y bienes informaticos	31,827.00	0.00	31,827.00	0.00	0.00	0.00	0.00	0.00	0.00
3250	Arrendamiento de equipo de transporte	31,826.00	0.00	31,826.00	0.00	0.00	0.00	0.00	0.00	0.00
3251	Arrendamiento de vehiculos	31,826.00	0.00	31,826.00	0.00	0.00	0.00	0.00	0.00	0.00
3270	Arrendamiento de activos intangibles	5,440,126.00	0.00	5,419,792.36	20,333.64	0.00	0.00	20,333.64	20,333.64	0.00
3271	Arrendamiento de activos intangibles	5,440,126.00	0.00	5,419,792.36	20,333.64	0.00	0.00	20,333.64	20,333.64	0.00
3300	Servicios profesionales cientificos tecnicos y otros servicios	69,844,456.00	66,466,866.31	42,189,723.40	94,121,598.91	0.00	0.00	94,117,598.91	94,117,598.91	4,000.00
3310	Servicios legales de contabilidad auditoria y relacionados	400,002.00	400,863.00	220,865.00	580,000.00	0.00	0.00	576,000.00	576,000.00	4,000.00
3311	Asesorias asociadas a convenios o acuerdos	400,002.00	400,863.00	220,865.00	580,000.00	0.00	0.00	576,000.00	576,000.00	4,000.00
3330	Servicios de consultoria administrativa procesos tecnica y en tecnologias de la informacion	893,239.00	48,238,181.99	3,102,783.00	46,028,637.99	0.00	0.00	46,028,637.99	46,028,637.99	0.00
3331	Servicios informaticos	893,239.00	48,238,181.99	3,102,783.00	46,028,637.99	0.00	0.00	46,028,637.99	46,028,637.99	0.00
3340	Servicios de capacitacion	4,200,010.00	951,572.00	1,937,782.00	3,213,800.00	0.00	0.00	3,213,800.00	3,213,800.00	0.00
3341	Capacitacion	4,200,010.00	951,572.00	1,937,782.00	3,213,800.00	0.00	0.00	3,213,800.00	3,213,800.00	0.00
3360	Servicios de apoyo administrativo traduccion fotocopiado e impresion	15,631,689.00	6,593,474.57	8,183,242.61	14,041,920.96	0.00	0.00	14,041,920.96	14,041,920.96	0.00
3361	Servicios de apoyo administrativo y fotocopiado	14,483,480.00	4,997,475.00	7,547,176.32	11,933,778.68	0.00	0.00	11,933,778.68	11,933,778.68	0.00





FISCALÍA GENERAL DE JUSTICIA DEL ESTADO DE MÉXICO  
FGJ1612099C9  
AVANCE PRESUPUESTAL DE EGRESOS DEL 1° DE ENERO AL 31 DE DICIEMBRE DE 2022

PAR	CONCEPTO	APROBADO	AMPLIACION	REDUCCION	MODIFICADO	COMPROMETID	DEVENGADO	PAGADO	EJERCIDO	POR EJERCER
3362	Impresiones de documentos oficiales para la prestación de servicios publicos identificación formatos admí	731,064.00	884,377.75	499,828.34	1,115,613.41	0.00	0.00	1,115,613.41	1,115,613.41	0.00
3363	Servicios de impresion de documentos oficiales	417,145.00	711,621.82	136,237.95	992,528.87	0.00	0.00	992,528.87	992,528.87	0.00
3380	Servicios de vigilancia	48,719,516.00	10,282,774.75	28,745,050.79	30,257,239.96	0.00	0.00	30,257,239.96	30,257,239.96	0.00
3381	Servicios de vigilancia	48,719,516.00	10,282,774.75	28,745,050.79	30,257,239.96	0.00	0.00	30,257,239.96	30,257,239.96	0.00
3400	Servicios financieros y bancarios y comerciales	27,933,862.00	810,499.40	27,718,648.91	1,025,712.49	0.00	0.00	1,025,712.49	1,025,712.49	0.00
3410	Servicios financieros y bancarios	81,252.00	253,107.82	0.00	334,359.82	0.00	0.00	334,359.82	334,359.82	0.00
3411	Servicios bancarios y financieros	81,252.00	253,107.82	0.00	334,359.82	0.00	0.00	334,359.82	334,359.82	0.00
3450	Seguro de bienes patrimoniales	27,852,610.00	222,085.58	27,718,648.91	356,046.67	0.00	0.00	356,046.67	356,046.67	0.00
3451	Seguros y fianzas	27,852,610.00	222,085.58	27,718,648.91	356,046.67	0.00	0.00	356,046.67	356,046.67	0.00
3470	Fletes y maniobras	0.00	335,306.00	0.00	335,306.00	0.00	0.00	335,306.00	335,306.00	0.00
3471	Fletes y maniobras	0.00	335,306.00	0.00	335,306.00	0.00	0.00	335,306.00	335,306.00	0.00
3500	Servicios de instalacion reparacion mantenimiento y conservacion	70,667,489.00	49,997,965.35	40,902,866.62	79,762,587.73	0.00	879,805.71	78,882,782.02	79,762,587.73	0.00
3510	Conservacion y mantenimiento menor de inmuebles	16,240.00	9,095,063.37	3,643,663.54	5,467,639.83	0.00	0.00	5,467,639.83	5,467,639.83	0.00
3511	Reparación y mantenimiento de inmuebles	16,240.00	9,062,623.61	3,643,663.54	5,435,200.07	0.00	0.00	5,435,200.07	5,435,200.07	0.00
3512	Adaptacion de locales almacenes bodegas y edificios	0.00	32,439.76	0.00	32,439.76	0.00	0.00	32,439.76	32,439.76	0.00
3520	Instalacion reparacion y mantenimiento de mobiliario y equipo de administracion educacional y recreativo	31,645.00	1,442,586.78	136,311.57	1,337,920.21	0.00	0.00	1,337,920.21	1,337,920.21	0.00
3521	Reparacion mantenimiento e instalacion de mobiliario y equipo de oficina	31,645.00	1,442,586.78	136,311.57	1,337,920.21	0.00	0.00	1,337,920.21	1,337,920.21	0.00
3530	Instalacion reparacion y mantenimiento de equipo de computo y tecnologias de la informacion	269,927.00	3,570,525.49	554,703.28	3,285,749.21	0.00	0.00	3,285,749.21	3,285,749.21	0.00



FISCALIA GENERAL DE JUSTICIA DEL ESTADO DE MEXICO  
 FGJ1612099C9  
 AVANCE PRESUPUESTAL DE EGRESOS DEL 1° DE ENERO AL 31 DE DICIEMBRE DE 2022

PAR	CONCEPTO	APROBADO	AMPLIACION	REDUCCION	MODIFICADO	COMPROMETID	DEVENGADO	PAGADO	EJERCIDO	POR EJERCER
3531	Reparación instalación y mantenimiento de bienes informáticos microfilmación y tecnologías de la informac	232,635.00	3,403,925.09	509,200.09	3,127,360.00	0.00	0.00	3,127,360.00	3,127,360.00	0.00
3532	Reparación y mantenimiento para equipo y redes de tele y radio transmision	37,292.00	166,600.40	45,503.19	158,389.21	0.00	0.00	158,389.21	158,389.21	0.00
3540	instalación reparación y mantenimiento de equipo e instrumental medico y de laboratorio	1,071,591.00	0.00	532,407.16	539,183.84	0.00	0.00	539,183.84	539,183.84	0.00
3541	Reparación instalación y mantenimiento de equipo medico y de laboratorio	1,071,591.00	0.00	532,407.16	539,183.84	0.00	0.00	539,183.84	539,183.84	0.00
3550	Reparación y mantenimiento de equipo de transporte	15,499,007.00	29,902,580.96	23,144,681.88	22,256,906.08	0.00	398,985.71	21,857,920.37	22,256,906.08	0.00
3551	Reparación y mantenimiento de vehículos terrestres aereos y lacustres	15,499,007.00	29,902,580.96	23,144,681.88	22,256,906.08	0.00	398,985.71	21,857,920.37	22,256,906.08	0.00
3560	Reparación y mantenimiento de equipo de defensa y seguridad	0.00	580,000.00	1,044.00	578,956.00	0.00	0.00	578,956.00	578,956.00	0.00
3561	Reparación y mantenimiento de equipos de seguridad y defensa	0.00	580,000.00	1,044.00	578,956.00	0.00	0.00	578,956.00	578,956.00	0.00
3570	instalación reparación y mantenimiento de maquinaria otros equipos y herramienta	1,688,097.00	3,886,367.49	2,794,575.48	2,779,889.01	0.00	480,820.00	2,299,069.01	2,779,889.01	0.00
3571	Reparación instalación y mantenimiento de maquinaria equipo industrial y diverso	1,688,097.00	3,886,367.49	2,794,575.48	2,779,889.01	0.00	480,820.00	2,299,069.01	2,779,889.01	0.00
3580	Servicios de limpieza y manejo de desechos	51,085,572.00	121,993.26	9,064,664.55	42,142,900.71	0.00	0.00	42,142,900.71	42,142,900.71	0.00
3581	Servicios de lavandería limpieza e higiene	51,085,572.00	121,993.26	9,064,664.55	42,142,900.71	0.00	0.00	42,142,900.71	42,142,900.71	0.00
3590	Servicios de jardinería y fumigación	1,005,410.00	1,398,848.00	1,030,815.16	1,373,442.84	0.00	0.00	1,373,442.84	1,373,442.84	0.00
3591	Servicios de fumigación	1,005,410.00	1,398,848.00	1,030,815.16	1,373,442.84	0.00	0.00	1,373,442.84	1,373,442.84	0.00



FISCALÍA GENERAL DE JUSTICIA DEL ESTADO DE MÉXICO  
FGJ1612099C9  
AVANCE PRESUPUESTAL DE EGRESOS DEL 1° DE ENERO AL 31 DE DICIEMBRE DE 2022

PAR	CONCEPTO	APROBADO	AMPLIACIÓN	REDUCCIÓN	MODIFICADO	COMPROMETID	DEVENGADO	PAGADO	EJERCIDO	POR EJERCER
3600	Servicios de comunicación social y publicidad	15,359,547.00	2,662,049.22	15,648,766.48	2,372,829.74	0.00	0.00	2,372,829.74	2,372,829.74	0.00
3610	Difusión por radio televisión y otros medios de mensajes sobre programas y actividades gubernamentales	15,328,575.00	1,475,239.22	15,447,144.48	1,356,669.74	0.00	0.00	1,356,669.74	1,356,669.74	0.00
3611	Gastos de publicidad y propaganda	15,119,987.00	0.00	15,119,987.00	0.00	0.00	0.00	0.00	0.00	0.00
3612	Publicaciones oficiales y de información en general para difusión	208,588.00	1,475,239.22	327,157.48	1,356,669.74	0.00	0.00	1,356,669.74	1,356,669.74	0.00
3640	Servicios de revelado de fotografías	30,972.00	535,400.00	67,572.00	498,800.00	0.00	0.00	498,800.00	498,800.00	0.00
3641	Servicios de fotografía	30,972.00	535,400.00	67,572.00	498,800.00	0.00	0.00	498,800.00	498,800.00	0.00
3660	Servicios de creación y difusión de contenido exclusivamente a través de internet	0.00	5,800.00	0.00	5,800.00	0.00	0.00	5,800.00	5,800.00	0.00
3661	Servicios de creación y difusión de contenido a través de internet	0.00	5,800.00	0.00	5,800.00	0.00	0.00	5,800.00	5,800.00	0.00
3690	Otros servicios de información	0.00	645,610.00	134,050.00	511,560.00	0.00	0.00	511,560.00	511,560.00	0.00
3691	Otros servicios de información	0.00	645,610.00	134,050.00	511,560.00	0.00	0.00	511,560.00	511,560.00	0.00
3700	Servicios de traslado y viáticos	11,663,275.00	4,637,931.07	2,184,799.76	14,116,406.31	0.00	218,295.42	13,898,110.89	14,116,406.31	0.00
3710	Pasajes aéreos	708,180.00	1,138,311.33	6,486.42	1,840,004.91	0.00	0.00	1,840,004.91	1,840,004.91	0.00
3711	Transportación aérea	708,180.00	1,138,311.33	6,486.42	1,840,004.91	0.00	0.00	1,840,004.91	1,840,004.91	0.00
3720	Pasajes terrestres	144,010.00	553.49	73,915.06	70,648.43	0.00	0.00	70,648.43	70,648.43	0.00
3721	Gastos de traslado por vía terrestre	144,010.00	553.49	73,915.06	70,648.43	0.00	0.00	70,648.43	70,648.43	0.00
3750	Viáticos en el país	5,159,340.00	1,120,739.95	1,924,216.12	4,355,863.83	0.00	0.00	4,355,863.83	4,355,863.83	0.00
3751	Gastos de alimentación en territorio nacional	3,598,772.00	4,780.00	1,917,593.53	1,685,958.47	0.00	0.00	1,685,958.47	1,685,958.47	0.00
3752	Gastos de hospedaje en territorio nacional	1,476,843.00	1,031,579.03	4,780.00	2,503,642.03	0.00	0.00	2,503,642.03	2,503,642.03	0.00
3753	Gastos de arrendamiento de vehículos en territorio nacional	83,725.00	84,380.92	1,842.59	166,263.33	0.00	0.00	166,263.33	166,263.33	0.00



FISCALÍA GENERAL DE JUSTICIA DEL ESTADO DE MÉXICO  
FGJ1612099C9  
AVANCE PRESUPUESTAL DE EGRESOS DEL 1° DE ENERO AL 31 DE DICIEMBRE DE 2022

PAR	CONCEPTO	APROBADO	AMPLIACIÓN	REDUCCIÓN	MODIFICADO	COMPROMETID	DEVENGADO	PAGADO	EJERCIDO	POR EJERCER
3760	Viajes en el extranjero	189,399.00	30,545.00	180,182.16	39,761.84	0.00	0.00	39,761.84	39,761.84	0.00
3761	Gastos de alimentación en el extranjero	166,779.00	0.00	158,693.16	8,085.84	0.00	0.00	8,085.84	8,085.84	0.00
3762	Gastos de hospedaje en el extranjero	22,620.00	30,545.00	21,489.00	31,676.00	0.00	0.00	31,676.00	31,676.00	0.00
3790	Otros servicios de traslado y hospedaje	5,462,346.00	2,347,781.30	0.00	7,810,127.30	0.00	218,295.42	7,591,831.88	7,810,127.30	0.00
3791	Otros servicios de traslado y hospedaje	5,462,346.00	2,347,781.30	0.00	7,810,127.30	0.00	218,295.42	7,591,831.88	7,810,127.30	0.00
3800	Servicios oficiales	0.00	646,452.10	0.00	646,452.10	0.00	0.00	640,952.10	640,952.10	5,500.00
3820	Gastos de orden social y cultural	0.00	626,452.10	0.00	626,452.10	0.00	0.00	620,952.10	620,952.10	5,500.00
3821	Gastos de ceremonias oficiales y de orden social	0.00	626,452.10	0.00	626,452.10	0.00	0.00	620,952.10	620,952.10	5,500.00
3830	Congresos y convenciones	0.00	20,000.00	0.00	20,000.00	0.00	0.00	20,000.00	20,000.00	0.00
3831	Congresos y convenciones	0.00	20,000.00	0.00	20,000.00	0.00	0.00	20,000.00	20,000.00	0.00
3900	Otros servicios generales	21,740,433.00	27,976,907.96	14,086,009.68	35,631,331.28	0.00	17,800,000.00	17,803,457.90	35,603,457.90	27,873.38
3910	Servicios funerarios y de cementerios	845,002.00	881,998.00	27,000.00	1,700,000.00	0.00	0.00	1,700,000.00	1,700,000.00	0.00
3911	Servicios funerarios y de cementerios	845,002.00	881,998.00	27,000.00	1,700,000.00	0.00	0.00	1,700,000.00	1,700,000.00	0.00
3920	Impuestos y derechos	775,438.00	510,619.20	283,534.94	1,002,522.26	0.00	0.00	979,433.08	979,433.08	23,089.18
3922	Otros impuestos y derechos	775,438.00	510,619.20	283,534.94	1,002,522.26	0.00	0.00	979,433.08	979,433.08	23,089.18
3940	Sentencias y resoluciones por autoridad competente	6,189,870.00	7,021,244.62	7,292,113.30	5,919,001.32	0.00	0.00	5,919,001.32	5,919,001.32	0.00
3942	Gastos derivados del resguardo de personas vinculadas a procesos judiciales.	6,189,870.00	7,021,244.62	7,292,113.30	5,919,001.32	0.00	0.00	5,919,001.32	5,919,001.32	0.00
3990	Otros servicios generales	13,930,123.00	19,563,046.14	6,483,361.44	27,009,807.70	0.00	17,800,000.00	9,205,023.50	27,005,023.50	4,784.20
3991	Cuotas y suscripciones	10,000.00	0.00	10,000.00	0.00	0.00	0.00	0.00	0.00	0.00
3992	Gastos de servicios menores	1,586,869.00	0.00	1,056,602.99	530,266.01	0.00	0.00	529,217.46	529,217.46	1,048.55
3993	Estudios y analisis clinicos	0.00	393,300.00	93,556.00	299,744.00	0.00	0.00	299,744.00	299,744.00	0.00
3996	Subcontratacion de servicios con terceros	12,333,254.00	19,169,746.14	5,323,202.45	26,179,797.69	0.00	17,800,000.00	8,376,062.04	26,176,062.04	3,735.65
4000	Transferencias asignaciones subsidios y otras ayudas	43,700,108.00	90,000,000.00	0.00	133,700,108.00	0.00	0.00	133,700,108.00	133,700,108.00	0.00
4600	Transferencias a fideicomisos mandatos y otros analogos	43,700,108.00	90,000,000.00	0.00	133,700,108.00	0.00	0.00	133,700,108.00	133,700,108.00	0.00



FISCALÍA GENERAL DE JUSTICIA DEL ESTADO DE MÉXICO  
FGJ1612099C9  
AVANCE PRESUPUESTAL DE EGRESOS DEL 1° DE ENERO AL 31 DE DICIEMBRE DE 2022

PAR	CONCEPTO	APROBADO	AMPLIACION	REDUCCION	MODIFICADO	COMPROMETID	DEVENGADO	PAGADO	EJERCIDO	POR EJERCER
4610	Transferencias a fideicomisos del poder ejecutivo	43,700,108.00	90,000,000.00	0.00	133,700,108.00	0.00	0.00	133,700,108.00	133,700,108.00	0.00
4611	Transferencias a fideicomisos del poder ejecutivo	43,700,108.00	90,000,000.00	0.00	133,700,108.00	0.00	0.00	133,700,108.00	133,700,108.00	0.00
5000	Bienes muebles inmuebles e intangibles	142,264,710.00	133,042,539.09	143,242,539.09	132,064,710.00	0.00	24,064,080.09	107,998,447.92	132,062,528.01	2,181.99
5100	Mobiliario y equipo de administración	35,000,086.00	21,666,073.68	28,516,335.34	28,149,824.34	0.00	3,220,369.24	24,927,273.11	28,147,642.35	2,181.99
5110	Muebles de oficina y estantería	20,000,049.00	844,418.06	15,140,509.05	5,703,958.01	0.00	0.00	5,703,958.01	5,703,958.01	0.00
5111	Muebles y enseres	20,000,049.00	844,418.06	15,140,509.05	5,703,958.01	0.00	0.00	5,703,958.01	5,703,958.01	0.00
5120	Muebles excepto de oficina y estantería	0.00	63,284.85	0.00	63,284.85	0.00	0.00	63,284.85	63,284.85	0.00
5121	Muebles excepto de oficina y estantería	0.00	63,284.85	0.00	63,284.85	0.00	0.00	63,284.85	63,284.85	0.00
5130	Bienes artísticos culturales y científicos	0.00	87,000.00	0.00	87,000.00	0.00	0.00	87,000.00	87,000.00	0.00
5133	Objetos obras de arte históricas y culturales	0.00	87,000.00	0.00	87,000.00	0.00	0.00	87,000.00	87,000.00	0.00
5150	Equipo de computo y de tecnología de la información	15,000,037.00	17,791,585.57	13,032,600.72	19,759,021.85	0.00	3,220,369.24	16,536,470.62	19,756,839.86	2,181.99
5151	Bienes informáticos	15,000,037.00	17,791,585.57	13,032,600.72	19,759,021.85	0.00	3,220,369.24	16,536,470.62	19,756,839.86	2,181.99
5190	Otros mobiliarios y equipos de administración	0.00	2,879,785.20	343,225.57	2,536,559.63	0.00	0.00	2,536,559.63	2,536,559.63	0.00
5191	Otros bienes muebles	0.00	1,341,829.15	299,213.25	1,042,615.90	0.00	0.00	1,042,615.90	1,042,615.90	0.00
5192	Otros equipos eléctricos y electrónicos de oficina.	0.00	1,537,956.05	44,012.32	1,493,943.73	0.00	0.00	1,493,943.73	1,493,943.73	0.00
5200	Mobiliario y equipo educacional y recreativo	3,000,007.00	4,413,771.44	3,285,167.08	4,128,611.36	0.00	0.00	4,128,611.36	4,128,611.36	0.00
5210	Equipos y aparatos audiovisuales	0.00	3,229,158.61	221,622.33	3,007,536.28	0.00	0.00	3,007,536.28	3,007,536.28	0.00
5211	Equipos y aparatos audiovisuales	0.00	3,229,158.61	221,622.33	3,007,536.28	0.00	0.00	3,007,536.28	3,007,536.28	0.00
5230	Cameras fotográficas y de video	3,000,007.00	1,184,612.83	3,063,544.75	1,121,075.08	0.00	0.00	1,121,075.08	1,121,075.08	0.00
5231	Equipo de foto cine y grabación	3,000,007.00	1,184,612.83	3,063,544.75	1,121,075.08	0.00	0.00	1,121,075.08	1,121,075.08	0.00
5300	Equipo e instrumental médico y de laboratorio	0.00	665,892.06	4,872.00	661,020.06	0.00	0.00	661,020.06	661,020.06	0.00



FISCALÍA GENERAL DE JUSTICIA DEL ESTADO DE MÉXICO  
FGJ1612099C9  
AVANCE PRESUPUESTAL DE EGRESOS DEL 1° DE ENERO AL 31 DE DICIEMBRE DE 2022

PAR	CONCEPTO	APROBADO	AMPLIACIÓN	REDUCCIÓN	MODIFICADO	COMPROMETID	DEVENGADO	PAGADO	EJERCIDO	POR EJERCER
5310	Equipo medico y de laboratorio	0.00	597,128.88	4,872.00	592,256.88	0.00	0.00	592,256.88	592,256.88	0.00
5311	Equipo medico y de laboratorio	0.00	597,128.88	4,872.00	592,256.88	0.00	0.00	592,256.88	592,256.88	0.00
5320	Instrumental medico y de laboratorio	0.00	68,763.18	0.00	68,763.18	0.00	0.00	68,763.18	68,763.18	0.00
5321	Instrumental medico y de laboratorio	0.00	68,763.18	0.00	68,763.18	0.00	0.00	68,763.18	68,763.18	0.00
5400	Vehiculos y equipo de transporte	45,264,471.00	968,057.33	14,949,790.01	31,282,738.32	0.00	0.00	31,282,738.32	31,282,738.32	0.00
5410	Vehiculos y equipo terrestre	45,264,471.00	0.00	14,947,982.68	30,316,488.32	0.00	0.00	30,316,488.32	30,316,488.32	0.00
5411	Vehiculos y equipo de transporte terrestre	45,264,471.00	0.00	14,947,982.68	30,316,488.32	0.00	0.00	30,316,488.32	30,316,488.32	0.00
5490	Otros equipos de transporte	0.00	968,057.33	1,807.33	966,250.00	0.00	0.00	966,250.00	966,250.00	0.00
5491	Otros equipos de transporte	0.00	968,057.33	1,807.33	966,250.00	0.00	0.00	966,250.00	966,250.00	0.00
5500	Equipo de defensa y seguridad	0.00	38,395,448.07	210,214.66	38,185,233.41	0.00	18,821,951.49	19,363,281.92	38,185,233.41	0.00
5510	Equipo de defensa y seguridad	0.00	38,395,448.07	210,214.66	38,185,233.41	0.00	18,821,951.49	19,363,281.92	38,185,233.41	0.00
5511	Maquinaria y equipo de seguridad publica	0.00	38,395,448.07	210,214.66	38,185,233.41	0.00	18,821,951.49	19,363,281.92	38,185,233.41	0.00
5600	Maquinaria otros equipos y herramientas	24,000,059.00	6,507,683.02	24,084,634.79	6,423,107.23	0.00	2,021,759.36	4,401,347.87	6,423,107.23	0.00
5620	Maquinaria y equipo industrial	0.00	92,338.32	490.33	91,847.99	0.00	0.00	91,847.99	91,847.99	0.00
5621	Maquinaria y equipo industrial	0.00	92,338.32	490.33	91,847.99	0.00	0.00	91,847.99	91,847.99	0.00
5640	Sistemas de aire acondicionado calefaccion y de refrigeracion industrial y comercial	0.00	782,420.00	928.00	781,492.00	0.00	0.00	781,492.00	781,492.00	0.00
5641	Sistemas de aire acondicionado calefaccion y de refrigeracion industrial y comercial	0.00	782,420.00	928.00	781,492.00	0.00	0.00	781,492.00	781,492.00	0.00
5650	Equipo de comunicacion y telecomunicacion	0.00	4,057,720.38	1,546.67	4,056,173.71	0.00	2,021,759.36	2,034,414.35	4,056,173.71	0.00
5651	Equipo y aparatos para comunicacion telecomunicacion y radio transmision	0.00	4,057,720.38	1,546.67	4,056,173.71	0.00	2,021,759.36	2,034,414.35	4,056,173.71	0.00



FISCALÍA GENERAL DE JUSTICIA DEL ESTADO DE MÉXICO  
FGJ1612099C9  
AVANCE PRESUPUESTAL DE EGRESOS DEL 1° DE ENERO AL 31 DE DICIEMBRE DE 2022

PAR	CONCEPTO	APROBADO	AMPLIACIÓN	REDUCCIÓN	MODIFICADO	COMPROMETID	DEVENGADO	PAGADO	EJERCIDO	POR EJERCER
5670	Herramientas y maquinas-herramienta	0.00	182,128.32	9,642.12	172,486.20	0.00	0.00	172,486.20	172,486.20	0.00
5671	Herramientas maquina herramienta y equipo	0.00	182,128.32	9,642.12	172,486.20	0.00	0.00	172,486.20	172,486.20	0.00
5690	Otros equipos	24,000.059.00	1,393,076.00	24,072.027.67	1,321,107.33	0.00	0.00	1,321,107.33	1,321,107.33	0.00
5691	Instrumentos y aparatos especializados y de precision	0.00	1,393,076.00	71,968.67	1,321,107.33	0.00	0.00	1,321,107.33	1,321,107.33	0.00
5692	Maquinaria y equipo diverso	24,000.059.00	0.00	24,000.059.00	0.00	0.00	0.00	0.00	0.00	0.00
5900	Activos intangibles	35,000.087.00	60,425.613.49	72,191.525.21	23,234,175.28	0.00	0.00	23,234,175.28	23,234,175.28	0.00
5910	Software	35,000.087.00	59,207,293.27	71,970,581.40	22,236,798.87	0.00	0.00	22,236,798.87	22,236,798.87	0.00
5911	Software	35,000.087.00	59,207,293.27	71,970,581.40	22,236,798.87	0.00	0.00	22,236,798.87	22,236,798.87	0.00
5970	Licencias informaticas e intelectuales	0.00	1,218,320.22	220,943.81	997,376.41	0.00	0.00	997,376.41	997,376.41	0.00
5971	Licencias informaticas e intelectuales	0.00	1,218,320.22	220,943.81	997,376.41	0.00	0.00	997,376.41	997,376.41	0.00
6000	inversion publica	143,718,457.00	2,672,608.20	0.00	146,391,065.20	0.00	0.00	146,349,377.40	146,349,377.40	41,687.80
6100	Obra publica en bienes de dominio publico	143,718,457.00	2,672,608.20	0.00	146,391,065.20	0.00	0.00	146,349,377.40	146,349,377.40	41,687.80
6120	Edificacion no habitacional	143,718,457.00	2,672,608.20	0.00	146,391,065.20	0.00	0.00	146,349,377.40	146,349,377.40	41,687.80
6121	Convenios y aportaciones	143,718,457.00	2,672,608.20	0.00	146,391,065.20	0.00	0.00	146,349,377.40	146,349,377.40	41,687.80
9000	Deuda publica	0.00	364,077,362.91	0.00	364,077,362.91	0.00	0.00	307,101,202.42	307,101,202.42	56,976,160.49
9900	Adeudos de ejercicios fiscales anteriores ADEFAS	0.00	364,077,362.91	0.00	364,077,362.91	0.00	0.00	307,101,202.42	307,101,202.42	56,976,160.49
9910	ADEFAS	0.00	364,077,362.91	0.00	364,077,362.91	0.00	0.00	307,101,202.42	307,101,202.42	56,976,160.49
9911	Por el ejercicio inmediato anterior	0.00	364,077,362.91	0.00	364,077,362.91	0.00	0.00	307,101,202.42	307,101,202.42	56,976,160.49
9912	Por ejercicios anteriores	0.00	0.00	0.00	0.00	0.00	0.00	0.00	0.00	0.00
<b>TOTALES:</b>		<b>4,646,943,639.00</b>	<b>1,288,609,661.84</b>	<b>860,700,330.69</b>	<b>5,074,852,970.15</b>	<b>0.00</b>	<b>75,032,491.35</b>	<b>4,329,541,200.70</b>	<b>4,404,573,692.05</b>	<b>670,279,278.10</b>

ELABORÓ  
AUXILIAR ADMINISTRATIVO

REVISÓ  
DEPARTAMENTO DE CONTABILIDAD

AUTORIZÓ  
DIRECTORA DE RECURSOS FINANCIEROS Y CONTROL  
PRESUPUESTAL

LIC SAMUEL ALEJANDRO BRITO CORONA

LIC ANGELICA ALCALA ANGELES

LIC LETICIA CAMPOS TREJO




FISCALIA GENERAL DE JUSTICIA DEL ESTADO DE MEXICO  
DISPONIBILIDAD DEL FLUJO DE EFECTIVO

DEL 1° DE ENERO AL 31 DE DICIEMBRE DE 2022

CTA	CONCEPTO	ENERO	FEBRERO	MARZO	ABRIL	MAYO	JUNIO	JULIO	AGOSTO	SEPTIEMBRE	OCTUBRE	NOVIEMBRE	DICIEMBRE
<b>INGRESOS</b>													
5.05	Intereses Ganados	3,117.39	1,087.53	469.18	287.98	359.96	224.79	352.18	319.47	226.27	180.70	11,593.59	61,678.93
5.06	Reclutamientos	0.00	0.00	0.00	0.00	0.00	0.00	0.00	0.00	27.73	6.84	0.00	53.36
7.05	Antecedentes No Penales	416,643.54	238,916.62	575,820.89	403,397.51	441,250.73	473,389.45	264,379.45	499,459.56	494,166.35	461,328.19	463,874.43	216,981.43
7.06	Venta de Bases	0.00	0.00	0.00	0.00	0.00	0.00	95,682.00	20,984.00	11,751.00	15,516.00	57,915.00	67,819.00
8.12	Fondo de Aportaciones para la Seguridad Publica de los Estados y del Distrito	0.00	0.00	0.00	20,963,245.00	18,421,254.00	18,421,254.00	17,421,254.00	17,421,254.00	17,421,254.00	17,421,254.00	16,227,688.00	0.00
12.01	Venta de Inversion	64,602,420.31	83,592,041.91	52,089,150.44	26,677,584.06	27,820,644.30	22,202,876.61	85,813,833.41	102,346,584.82	75,988,178.41	52,522,323.47	356,115,360.78	610,618,416.13
13.01	Traspaso entre Bancos	961,978.80	16,187,182.76	42,623,440.04	27,974,655.59	85,639,613.25	78,111,209.18	94,069,372.75	95,449,559.41	89,180,812.59	85,558,760.36	135,587,681.16	305,678,579.10
14.01	Deudores Diversos	44,015.27	98,408.49	181,686.57	296,283.61	227,894.22	368,740.93	151,328.50	191,927.31	137,185.70	322,062.19	197,610.46	218,078.68
14.02	Fondo Revolverte	0.00	0.00	0.00	121,832.00	86,771.05	114,389.08	146,704.11	76,608.16	113,617.78	148,702.58	197,048.90	106,812.86
14.03	Gratificaciones	0.00	4,990,000.00	775,560.00	0.00	0.00	120,000.00	0.00	0.00	0.00	0.00	0.00	0.00
14.04	Servicios Personales	0.00	0.00	33,796.00	0.00	0.00	78,710.00	7,495.46	6,258.00	18,725.78	90,316.40	100.00	9,859.75
14.05	Multa Sedena	0.00	0.00	0.00	103,722.00	0.00	0.00	0.00	51,861.00	72,605.40	0.00	34,574.00	0.00
14.06	FOREMEX	0.00	38,374.43	0.00	0.00	0.00	0.00	0.00	0.00	0.00	0.00	0.00	0.00
14.07	Victima de Trata de Personas	0.00	0.00	0.00	0.00	0.00	0.00	10,102.13	0.00	0.00	0.00	0.00	0.00
14.08	Gastos de Investigacion	0.00	0.00	0.00	28,620.00	0.00	100,000.00	24,132.00	0.00	58,351.00	44,921.00	40,832.80	26,263.92
14.09	Decomisos Sanciones Multas y Otros	0.00	0.00	43,320.00	0.00	0.00	0.00	0.00	0.00	0.00	0.00	0.00	0.00
14.10	Fondo para la Administracion y Distrito de los Bancos Asociados Embarcados	0.00	0.00	0.00	0.00	0.00	0.00	0.00	56,000.00	1,972,002.00	0.00	1,764,000.00	0.00
14.11	Depositos Incebos	0.00	0.00	0.00	0.00	0.00	0.00	0.00	250.00	0.00	0.00	0.00	0.00
15.02	Gasto Corriente Recurso Estatal	0.00	5,759,229.95	36,050,345.82	25,000,000.00	114,845,808.95	81,200,000.00	45,000,000.00	135,000,000.00	40,000,000.00	120,283,981.95	45,577,680.84	24,193,515.28
16.07	Otros Ingresos	65,807.97	29,900.02	212,754.81	130,243.68	24,908.51	11,340.50	14,618.86	43,917.32	131,799.16	3,823,298.66	51,749.64	960,408.50
16.09	Aportaciones Foremex	0.00	2,846,070.78	1,870,246.67	1,916,850.86	1,828,748.52	1,909,788.98	957,929.44	3,371,431.28	1,862,194.36	1,994,033.22	1,004,188.77	4,040,387.73
	<b>TOTAL INGRESOS</b>	<b>66,093,983.28</b>	<b>113,780,212.49</b>	<b>134,456,690.42</b>	<b>103,616,722.29</b>	<b>249,337,253.49</b>	<b>203,111,923.52</b>	<b>243,977,184.29</b>	<b>354,636,414.33</b>	<b>227,462,897.63</b>	<b>282,686,666.56</b>	<b>557,331,898.37</b>	<b>946,198,654.67</b>
<b>EGRESOS</b>													
21.01	Servicios Penales	0.00	19,283.48	280,000.00	0.00	2,468,657.48	1,946,173.69	1,177,712.79	0.00	0.00	634,906.92	4,986,728.64	448,098,344.31
24.05	Gastos a Comprobar	296,413.00	438,020.00	772,387.00	522,448.00	1,547,229.60	1,089,546.68	1,405,718.25	1,312,272.03	460,852.19	1,321,421.17	973,521.16	585,482.64
24.06	Gastos de Operacion	56,396,924.55	53,439,077.44	57,222,442.75	27,465,326.73	17,329,732.36	15,641,541.37	76,783,555.39	53,348,514.94	30,412,701.78	36,776,664.11	50,572,664.64	200,407,112.96
24.07	Traspaso entre Cuentas Bancarias	961,978.80	16,187,182.76	42,623,440.04	27,974,655.59	85,639,613.25	78,111,209.18	94,069,372.75	95,449,559.41	89,180,812.59	85,558,760.36	135,577,821.41	305,678,579.10
24.08	Gastos de Investigacion	1,135,000.00	1,140,000.00	307,500.00	0.00	174,404.00	381,061.00	1,575,945.00	48,000.00	3,010,673.00	524,606.48	2,717,422.37	1,129,900.00





FISCALIA GENERAL DE JUSTICIA DEL ESTADO DE MEXICO  
DISPONIBILIDAD DEL FLUJO DE EFECTIVO

DEL 1° DE ENERO AL 31 DE DICIEMBRE DE 2022

CTA	CONCEPTO	ENERO	FEBRERO	MARZO	ABRIL	MAYO	JUNIO	JULIO	AGOSTO	SEPTIEMBRE	OCTUBRE	NOVIEMBRE	DICIEMBRE
24 10	Pago de Fondo Revolverte	466,591.24	694,180.23	613,219.37	664,510.13	3,526,701.42	739,020.80	2,613,799.97	848,251.69	2,005,576.22	2,560,388.02	969,116.45	1,108,817.78
24 13	Estímulos y Recompensas	0.00	0.00	0.00	0.00	0.00	0.00	0.00	2,130,000.00	0.00	2,300,000.00	0.00	790,000.00
24 14	Recompensas a Informantes	0.00	300,000.00	0.00	0.00	0.00	0.00	0.00	0.00	0.00	0.00	0.00	0.00
24 15	Multa Secura	44,637.00	0.00	0.00	57,732.00	0.00	12,298.00	57,732.00	41,164.00	40,412.40	77,307.00	31,542.00	12,298.00
24 16	Decimos Sanciones Multas y Otros	0.00	4,481.00	0.00	0.00	0.00	0.00	0.00	0.00	0.00	0.00	0.00	0.00
27 01	Compra de Inversion	0.00	0.00	31,805,204.45	24,800,000.00	59,845,808.95	71,619,322.77	89,999,970.70	89,999,839.44	87,028,000.91	85,678,673.99	80,283,981.95	2,984,889.35
27 02	Compra de Inversion FOREMEX	961,912.14	1,941,790.27	1,817,887.62	1,917,293.31	1,834,533.37	2,860,201.24	957,929.44	3,371,431.28	993,763.71	1,866,348.38	2,000,304.26	2,018,276.73
27 03	Compra de Inversion FASP	0.00	0.00	0.00	20,963,174.48	18,421,197.52	18,421,189.36	17,421,228.58	17,421,202.11	17,421,220.55	17,421,230.68	16,227,674.86	0.00
27 04	Compra de Inversion Fondo de Investigaciones	0.00	0.00	0.00	0.00	0.00	0.00	0.00	40,000,000.00	34,880,000.00	3,883,000.00	7,370,781.14	57,552,579.91
28 07	Fondo de Apoyaciones para la Seguridad Publica de los Estados y del D.F. (FASP)	715,293.07	0.00	4,056,987.01	0.00	238,316.23	270,339.98	185,324.81	214,638.23	211,988.02	432,024.97	236,214.63	364,975.28
28 12	PAD Trata de Personas	200,074.96	191,901.38	233,227.02	130,380.66	0.00	3,880,963.33	3,846,297.04	5,104,895.39	5,184,806.75	5,310,067.24	5,433,471.47	20,391,897.71
30 01	Servicios Personales	7,282,230.27	4,714,073.51	27,256,360.00	0.00	3,867,217.65	184,982,887.40	290,094,486.72	309,289,768.52	270,830,808.12	244,345,399.32	307,391,244.98	1,041,123,163.77
	<b>TOTAL EGRESOS</b>	<b>66,461,056.03</b>	<b>79,069,990.07</b>	<b>166,998,655.26</b>	<b>104,495,520.90</b>	<b>214,893,411.83</b>	<b>184,982,887.40</b>	<b>290,094,486.72</b>	<b>309,289,768.52</b>	<b>270,830,808.12</b>	<b>244,345,399.32</b>	<b>307,391,244.98</b>	<b>1,041,123,163.77</b>
	<b>DISPONIBILIDAD</b>	<b>-2,367,071.75</b>	<b>34,710,222.42</b>	<b>-32,642,064.84</b>	<b>-878,798.61</b>	<b>34,443,841.66</b>	<b>8,129,056.12</b>	<b>-46,117,302.43</b>	<b>45,246,645.81</b>	<b>-43,367,910.69</b>	<b>38,341,286.24</b>	<b>249,940,653.39</b>	<b>-94,924,299.10</b>

ELABORÓ  
AUXILIAR ADMINISTRATIVO

LIC SAMUEL ALEJANDRO BRITO CORONA

REVISÓ  
DEPARTAMENTO DE CONTABILIDAD

LIC ANGELICA ALCALA ANGELES

AUTORIZÓ  
DIRECTORA DE RECURSOS FINANCIEROS Y  
CONTROL PRESUPUESTAL

LIC LETICIA CAMPOS TREJO



**BALANZA DE COMPROBACION DETALLADA**

FISCALIA GENERAL DE JUSTICIA DEL ESTADO DE MEXICO

DEL 01 DE ENERO DE 2022 AL 31 DE DICIEMBRE DE 2022

CTA	SCTA	SSCTA	SSSCTA	SSSSCTA	NOMBRE DE LA CUENTA	SALDO INICIAL		MOVIMIENTOS DEL MES		SALDO FINAL	
						DEBE	HABER	DEBE	HABER	DEBE	HABER
1111	0000000001				Efectivo	222,772.71	0.00	0.00	222,772.71	0.00	0.00
1111	0000000001				Fiscalia General de Justicia	222,772.71	0.00	0.00	222,772.71	0.00	0.00
1111	0000000001	0000000000000002			Fondo Revolvente	222,772.71	0.00	0.00	222,772.71	0.00	0.00
1111	0000000001	0000000000000002	0106		Rogelio Enrique Valdez Valdez	45,000.00	0.00	0.00	45,000.00	0.00	0.00
1111	0000000001	0000000000000002	0107		Eric Israel Salas Aguilera	11,250.00	0.00	0.00	11,250.00	0.00	0.00
1111	0000000001	0000000000000002	0108		Jose Emiliano Montiel Hernandez	78,000.00	0.00	0.00	78,000.00	0.00	0.00
1111	0000000001	0000000000000002	0109		Angel Ivan Lugo Colin	40,000.00	0.00	0.00	40,000.00	0.00	0.00
1111	0000000001	0000000000000002	0110		Gerardo Jimenez Gonzalez	29,988.93	0.00	0.00	29,988.93	0.00	0.00
1111	0000000001	0000000000000002	0111		Oscar Calixto Sanchez	8,548.58	0.00	0.00	8,548.58	0.00	0.00
1111	0000000001	0000000000000002	0112		Carlos Diaz de Leon Martinez	4,985.20	0.00	0.00	4,985.20	0.00	0.00
1111	0000000001	0000000000000002	0113		Alfonso Arturo Silva Sanchez	5,000.00	0.00	0.00	5,000.00	0.00	0.00
1112	0000000001				Bancos/Tesoreria	299,674,150.16	0.00	946,198,854.67	1,040,900,381.06	204,972,623.77	0.00
1112	0000000001				BANCOS	12,219,535.38	0.00	852,203,284.88	833,490,682.25	30,932,138.01	0.00
1112	0000000001	0000000000000001			Cia No 000110478814 FGJ	505.13	0.00	24,193,540.61	24,193,515.28	530.46	0.00
1112	0000000001	0000000000000004			Cia No 0110576484 (Fondo de Investigaciones)	192,108.32	0.00	1,143,765.88	1,129,900.00	205,974.20	0.00
1112	0000000001	0000000000000014			Cia No 0111031848 (Procedimientos Adquisitivos)	60,012.98	0.00	67,819.29	0.00	127,832.27	0.00
1112	0000000001	0000000000000016			Cia No 300215325 (Interacciones Casa de Bolsa)	0.00	0.00	4,040,387.73	2,018,276.73	2,022,111.00	0.00
1112	0000000001	0000000000000017			Cia No 0111135554 (Fondo de Recaudacion de Ingresos)	1,198,820.78	0.00	1,152,025.11	1,220,910.16	1,129,935.73	0.00
1112	0000000001	0000000000000023			Cia No 0111737740 (FOREMEX 2018) BANCOMER	321,307.25	0.00	2,018,279.41	2,018,276.73	321,309.93	0.00
1112	0000000001	0000000000000025			Cia No 0112398214 (Estimulos y Recompensas)	45.46	0.00	800,002.53	790,000.00	10,047.99	0.00
1112	0000000001	0000000000000026			Cia No 0112405180 (Recompensas a Informantes)	271.63	0.00	0.00	0.00	271.63	0.00
1112	0000000001	0000000000000027			Cia No 0112773937 (Trata de Personas 2019)	261,118.69	0.00	186,513.34	386,696.25	60,935.78	0.00
1112	0000000001	0000000000000031			Cia No 0112822784 (Fondo de Gratificaciones)	781,261.04	0.00	6.51	0.00	781,267.55	0.00
1112	0000000001	0000000000000040			Cia No 0114738675 (Gratificaciones Especiales 2020)	3,687,759.90	0.00	447,582,611.47	447,463,150.00	3,807,221.37	0.00
1112	0000000001	0000000000000043			Cia No 0115210496 (Procuracion)	584,967.59	0.00	54,764.88	12,298.00	627,434.47	0.00

Fecha Elaboración: 10/04/2023



**BALANZA DE COMPROBACIÓN DETALLADA**

FISCALÍA GENERAL DE JUSTICIA DEL ESTADO DE MÉXICO

DEL 01 DE ENERO DE 2022 AL 31 DE DICIEMBRE DE 2022

CTA	SCTA	SSCTA	SSSCTA	SSSSCTA	NOMBRE DE LA CUENTA	SALDO INICIAL		MOVIMIENTOS DEL MES		SALDO FINAL	
						DEBE	HABER	DEBE	HABER	DEBE	HABER
1112	0000000001	00000000000000044			Cta No 0116143644 (Gratificaciones 2021)	231,892.23	0.00	31,876,911.46	20,391,897.71	11,716,905.98	0.00
1112	0000000001	00000000000000045			Cta No 0116143555 (Gastos de Operación 2021)	833.43	0.00	0.01	0.00	833.44	0.00
1112	0000000001	00000000000000046			Cta No 0116143822 (Servicios Personales 2021)	92,035.71	0.00	0.77	0.00	92,036.48	0.00
1112	0000000001	00000000000000047			Cta No 0116143598 (Fondo Revolvente 2021)	420.83	0.00	0.00	0.00	420.83	0.00
1112	0000000001	00000000000000050			Cta No 0117918712 (Sanciones, decomisos, multas y otros)	55,004.30	0.00	0.46	0.00	55,004.76	0.00
1112	0000000001	00000000000000051			Cta No 0117959435 (FASP 2022 RECURSO FEDERAL)	554.13	0.00	58,845,816.25	56,233,140.36	2,613,230.02	0.00
1112	0000000001	00000000000000052			Cta No 0117959478 (FASP ESTATAL)	146.62	0.00	1,645,430.14	1,319,439.55	326,137.21	0.00
1112	0000000001	00000000000000054			Cta No 0117959508 (Fondo Revolvente 2022)	1,676,886.96	0.00	2,562,661.87	1,471,527.71	2,769,023.12	0.00
1112	0000000001	00000000000000055			Cta No 0117959532 (Gastos de Operación 2022)	225,459.90	0.00	206,292,203.31	202,674,246.22	3,843,416.99	0.00
1112	0000000001	00000000000000056			Cta No 0117959540 (Servicios Personales 2022)	1,083,674.37	0.00	2.06	662,894.31	420,782.12	0.00
1112	0000000001	00000000000000057			Cta No 0118259941 (Unidades de Análisis y Contexto)	116.46	0.00	23,292,313.55	23,292,313.55	116.46	0.00
1112	0000000001	00000000000000058			Cta No 0118259984 (Alerta de Violencia de Género Contra las Mujeres en el Estado de México)	105.45	0.00	23,224,110.25	23,224,110.25	105.45	0.00
1112	0000000001	00000000000000059			Cta No 0118259992 (Alerta de Violencia de Género Contra las Mujeres por Desaparición, de Niñas, Adolescentes y Mujeres)	105.45	0.00	23,224,110.25	23,224,110.25	105.45	0.00
1112	0000000001	00000000000000060			Cta No 0119036296 (Fondo para la Administración y destino de los Bienes Asegurados, Embargados, Abandonados, Decomisados o de Extinción de Dominio)	1,764,018.77	0.00	7.74	1,763,979.19	47.32	0.00
1112	0000000001	00000000000000061			Cta No 0116265852 (Nomina)	100.00	0.00	0.00	0.00	100.00	0.00
1112	0000000003				BANCA MIFEL	287,454,614.78	0.00	93,995,569.79	207,409,698.81	174,040,485.76	0.00
1112	0000000003	00000000000000001			Cta No 01600600644 (Recompensas a Informantes)	34,730,061.79	0.00	7,476.61	0.00	34,737,538.40	0.00
1112	0000000003	00000000000000002			Cta No 01600600725 (Investigaciones Especiales)	32,068,986.11	0.00	6,770.59	1,117,500.00	30,978,256.70	0.00



**BALANZA DE COMPROBACION DETALLADA**

FISCALIA GENERAL DE JUSTICIA DEL ESTADO DE MEXICO

DEL 01 DE ENERO DE 2022 AL 31 DE DICIEMBRE DE 2022

CTA	SCTA	SSCTA	SSSCTA	SSSSCTA	NOMBRE DE LA CUENTA	SALDO INICIAL		MOVIMIENTOS DEL MES		SALDO FINAL	
						DEBE	HABER	DEBE	HABER	DEBE	HABER
1112	0000000003	0000000000000003			Cta No 01600600733 (Gastos de Operación 2022)	220,635,566.88	0.00	24,233,039.59	206,292,198.81	38,576,407.66	0.00
1112	0000000003	0000000000000004			Cta No 01600600776 (Fondo para Unidades de Análisis y Contexto)	0.00	0.00	23,294,901.58	0.00	23,294,901.58	0.00
1112	0000000003	0000000000000005			Cta No 01600600741 (Alerta de violencia de genero contra las mujeres en el Estado de Mexico)	0.00	0.00	23,226,690.71	0.00	23,226,690.71	0.00
1112	0000000003	0000000000000006			Cta No 01600600768 (Alerta de violencia de genero contra las mujeres por desaparición de niñas adolescentes y mujeres)	0.00	0.00	23,226,690.71	0.00	23,226,690.71	0.00
1114					INVERSIONES TEMPORALES (Hasta 3 meses)	1,855,232,297.05	0.00	16,864,978.11	610,618,469.49	1,261,478,805.67	0.00
1114	0000000001				INVERSIONES TEMPORALES	1,855,232,297.05	0.00	16,864,978.11	610,618,469.49	1,261,478,805.67	0.00
1114	0000000001	0000000000000117			CUENTA 2048048800 (Recaudación de Ingresos)	16,807,235.64	0.00	1,375,946.79	0.00	18,183,182.43	0.00
1114	0000000001	0000000000000127			Cta No 18538903 (Fondo de Trata de Personas)	64,763,391.11	0.00	510,555.86	164,789.37	65,109,157.60	0.00
1114	0000000001	0000000000000137			Cta No 210369 FOREMEX GBM	339,097,067.49	0.00	4,703,257.31	0.00	343,800,324.80	0.00
1114	0000000001	0000000000000146			CUENTA 21413903 (Gratificaciones Especiales 2020)	578,994,816.38	0.00	2,405,601.82	447,554,850.00	133,845,566.20	0.00
1114	0000000001	0000000000000147			CUENTA 214400 (Gratificaciones Especiales 2021)	83,928,614.37	0.00	539,464.96	31,867,049.68	52,601,029.65	0.00
1114	0000000001	0000000000000148			CUENTA 214399 (Gastos de Operación 2021)	10,792,502.72	0.00	85,154.52	0.00	10,877,667.24	0.00
1114	0000000001	0000000000000149			CUENTA 214401 (Servicios Personales 2021)	10,494,285.88	0.00	82,811.29	0.00	10,577,097.17	0.00
1114	0000000001	0000000000000152			CUENTA 215201 (Fideicomiso de Estímulos y Recompensas GBM)	89,651,043.01	0.00	703,434.91	800,000.00	89,554,477.92	0.00
1114	0000000001	0000000000000153			CUENTA 2143904 (Gratificaciones Especiales 2021 GBM)	528,531,821.03	0.00	4,170,689.28	0.00	532,702,510.31	0.00
1114	0000000001	0000000000000155			CUENTA 2053478580 (FASP 2022 REC FEDERAL)	58,641,354.54	0.00	204,461.71	58,845,816.25	0.00	0.00
1114	0000000001	0000000000000156			CUENTA 2053478599 (FASP 2022 REC ESTATAL)	1,633,446.17	0.00	11,983.97	1,645,430.14	0.00	0.00
1114	0000000001	0000000000000157			CUENTA 216497 (Servicios Personales 2022)	365,681.88	0.00	2,885.60	0.00	368,567.48	0.00
1114	0000000001	0000000000000158			CUENTA 2055095204 (Unidades de Análisis y Contexto)	23,201,394.02	0.00	90,919.53	23,292,313.55	0.00	0.00



**BALANZA DE COMPROBACION DETALLADA**

FISCALIA GENERAL DE JUSTICIA DEL ESTADO DE MEXICO

DEL 01 DE ENERO DE 2022 AL 31 DE DICIEMBRE DE 2022

CTA	SCTA	SSCTA	SSSCTA	SSSSCTA	NOMBRE DE LA CUENTA	SALDO INICIAL		MOVIMIENTOS DEL MES		SALDO FINAL	
						DEBE	HABER	DEBE	HABER	DEBE	HABER
1114	0000000001	000000000000000159			CUENTA 2055095107 (Alerta de Violencia de Genero Contra las Mujeres en el Estado de Mexico)	23,133,456.94	0.00	90,653.31	23,224,110.25	0.00	0.00
1114	0000000001	000000000000000160			CUENTA 2055095042 (Alerta de Violencia de Genero Contra las Mujeres por Desaparición, de Niñas, Adolescentes y Mujeres)	23,133,456.94	0.00	90,653.31	23,224,110.25	0.00	0.00
1114	0000000001	000000000000000161			CUENTA 2055246148 (Fondo para la Administración y destino de los Bienes Asegurados, Embarcados, Abandonados, Decomisados o de Extención de Dominio)	2,062,728.93	0.00	1,796,493.94	0.00	3,859,222.87	0.00
1123					Deudores Diversos por Cobrar a Corto Plazo	603,391.21	0.00	585,482.64	1,188,814.85	59.00	0.00
1123	0000001104				DEUDORES DIVERSOS	603,391.21	0.00	585,482.64	1,188,814.85	59.00	0.00
1123	0000001104	000000000000000002	0031		GASTOS A COMPROBAR	603,391.21	0.00	585,482.64	1,188,814.85	59.00	0.00
1123	0000001104	000000000000000002	0111		Eugenio Escarcega Perez	72,207.00	0.00	32,272.00	72,207.00	0.00	0.00
1123	0000001104	000000000000000002	0200		Andres Avarado Aliende	15,436.00	0.00	0.00	15,436.00	0.00	0.00
1123	0000001104	000000000000000002	0252		Agustin Lopez Nieto	1,336.00	0.00	0.00	1,336.00	0.00	0.00
1123	0000001104	000000000000000002	0278		Maria Lizbeth Escudero Garrido	0.00	0.00	73,153.00	73,153.00	0.00	0.00
1123	0000001104	000000000000000002	0294		Jose Davila Favila	59,175.00	0.00	0.00	59,175.00	0.00	0.00
1123	0000001104	000000000000000002	0314		Andres de la Luz Tarango	5,652.00	0.00	0.00	5,652.00	0.00	0.00
1123	0000001104	000000000000000002	0339		Ana Karen Juarez Martinez	5,816.00	0.00	0.00	5,816.00	0.00	0.00
1123	0000001104	000000000000000002	0359		Sergio Rodriguez Rodriguez	0.00	0.00	28,057.00	28,057.00	0.00	0.00
1123	0000001104	000000000000000002	0432		Federico Santiago Garcia	0.00	0.00	4,680.00	4,680.00	0.00	0.00
1123	0000001104	000000000000000002	0476		Romelia Anica Hernandez	5,280.00	0.00	13,280.00	18,560.00	0.00	0.00
1123	0000001104	000000000000000002	0477		Mauricio Crispin Hernandez Buitron	20,787.00	0.00	0.00	20,787.00	0.00	0.00
1123	0000001104	000000000000000002	0482		Jose Alberto Huitron Morales	0.00	0.00	16,798.00	16,798.00	0.00	0.00
1123	0000001104	000000000000000002	0500		Federico Almazan Almazan	6,420.00	0.00	0.00	6,420.00	0.00	0.00
1123	0000001104	000000000000000002	0501		Roberto Ramirez Escamilla	15,288.00	0.00	0.00	15,288.00	0.00	0.00
1123	0000001104	000000000000000002	0592		Ricardo Armando Urrutia Colin	15,938.00	0.00	0.00	15,938.00	0.00	0.00
1123	0000001104	000000000000000002	0630		Victor Hugo Rivera Tapia	35,376.00	0.00	0.00	35,376.00	0.00	0.00
1123	0000001104	000000000000000002	0652		Jaime Armando Gonzalez Caso	15,208.00	0.00	0.00	15,208.00	0.00	0.00
1123	0000001104	000000000000000002			Guadalupe Viridiana Reyes Trueba	0.00	0.00	0.00	0.00	0.00	0.00

Fecha Elaboración: 10/04/2023

Hoja: 4 de 19



**BALANZA DE COMPROBACION DETALLADA**

FISCALIA GENERAL DE JUSTICIA DEL ESTADO DE MEXICO

DEL 01 DE ENERO DE 2022 AL 31 DE DICIEMBRE DE 2022

CTA	SCTA	SSCTA	SSSCTA	SSSSCTA	NOMBRE DE LA CUENTA	SALDO INICIAL		MOVIMIENTOS DEL MES		SALDO FINAL	
						DEBE	HABER	DEBE	HABER	DEBE	HABER
1123	0000001104	00000000000000000002	0665		Alejandro Lopez Serrano	11,052.00	0.00	0.00	11,052.00	0.00	0.00
1123	0000001104	00000000000000000002	0689		Alejandro Morales Olivera	0.00	0.00	49,223.00	49,223.00	0.00	0.00
1123	0000001104	00000000000000000002	0700		Adrian Bernardo Amorador Jimenez	46,066.00	0.00	0.00	46,066.00	0.00	0.00
1123	0000001104	00000000000000000002	0708		Maria Guadalupe Alanis Garcia	0.00	0.00	46,066.00	46,066.00	0.00	0.00
1123	0000001104	00000000000000000002	0710		Carlos Reyes Gutierrez	0.00	0.00	8,270.00	8,211.00	59.00	0.00
1123	0000001104	00000000000000000002	0727		Gerardo Jimenez Gonzalez	11,108.16	0.00	47,530.00	58,638.16	0.00	0.00
1123	0000001104	00000000000000000002	0734		Alejandro Amorador Nava	19,238.00	0.00	0.00	19,238.00	0.00	0.00
1123	0000001104	00000000000000000002	0734		Jesus Ramises Cabildo Guzman	11,378.00	0.00	0.00	11,378.00	0.00	0.00
1123	0000001104	00000000000000000002	0761		Jaime Valentin Lascano Saucedo	11,632.05	0.00	0.00	11,632.05	0.00	0.00
1123	0000001104	00000000000000000002	0766		Jorge Gerardo Torija Hernandez	0.00	0.00	10,094.64	10,094.64	0.00	0.00
1123	0000001104	00000000000000000002	0775		Jonathan David Sanchez Gomez	0.00	0.00	20,000.00	20,000.00	0.00	0.00
1123	0000001104	00000000000000000002	0782		Edgar Martinez Medina	153,870.00	0.00	129,432.00	283,302.00	0.00	0.00
1123	0000001104	00000000000000000002	0800		Abraham Perez Muñoz	22,904.00	0.00	0.00	22,904.00	0.00	0.00
1123	0000001104	00000000000000000002	0801		Andrea Becerril Mendoza	1,644.00	0.00	0.00	1,644.00	0.00	0.00
1123	0000001104	00000000000000000002	0805		Claudia Yrindiana Apreza Valenzuela	1,410.00	0.00	0.00	1,410.00	0.00	0.00
1123	0000001104	00000000000000000002	0826		Osvaldo Jimenez Juarez	19,381.00	0.00	0.00	19,381.00	0.00	0.00
1123	0000001104	00000000000000000002	0827		Hector Manuel Zamora Vega	2,000.00	0.00	0.00	2,000.00	0.00	0.00
1123	0000001104	00000000000000000002	0828		Mayra Reyes Soto	3,236.00	0.00	0.00	3,236.00	0.00	0.00
1123	0000001104	00000000000000000002	0829		Sarai Rojas Garcia	14,553.00	0.00	0.00	14,553.00	0.00	0.00
1123	0000001104	00000000000000000002	0830		Frida Carol Maldonado Mondragon	0.00	0.00	23,831.00	23,831.00	0.00	0.00
1123	0000001104	00000000000000000002	0831		Sarai Paola Hernandez Aguilar	0.00	0.00	2,402.00	2,402.00	0.00	0.00
1123	0000001104	00000000000000000002	0832		Hipolito Lazaro Taglie Diaz	0.00	0.00	16,074.00	16,074.00	0.00	0.00
1123	0000001104	00000000000000000002	0833		Alexis Javier Garcia Camión	0.00	0.00	16,678.00	16,678.00	0.00	0.00
1123	0000001104	00000000000000000002	0834		Gabriel Medina Contreras	0.00	0.00	47,642.00	47,642.00	0.00	0.00
1145	0000000002				Bienes en Transito	0.00	0.00	3,220,369.24	0.00	3,220,369.24	0.00
1231	0000000001				Proveedores Gasto Comente	0.00	0.00	3,220,369.24	0.00	3,220,369.24	0.00
1231	0000000001				Terrenos	153,252,286.19	0.00	0.00	0.00	153,252,286.19	0.00
1231	0000000001				Predios no edificados	153,252,286.19	0.00	0.00	0.00	153,252,286.19	0.00
1231	0000000001	00000000000000000002			Fiscalia General de Justicia	153,252,286.19	0.00	0.00	0.00	153,252,286.19	0.00



**BALANZA DE COMPROBACION DETALLADA**

FISCALIA GENERAL DE JUSTICIA DEL ESTADO DE MEXICO

DEL 01 DE ENERO DE 2022 AL 31 DE DICIEMBRE DE 2022

CTA	SCTA	SSCTA	SSSCTA	SSSSCTA	NOMBRE DE LA CUENTA	SALDO INICIAL		MOVIMIENTOS DEL MES		SALDO FINAL	
						DEBE	HABER	DEBE	HABER	DEBE	HABER
1231	0000000001	0000000000000002	0001		Terrenos	153,252,286.19	0.00	0.00	0.00	153,252,286.19	0.00
1233	0000000001	0000000000000002			Edificios no Habitacionales	748,496,132.16	0.00	0.00	0.00	748,496,132.16	0.00
1233	0000000001	0000000000000002			Edificios no Habitacionales	748,496,132.16	0.00	0.00	0.00	748,496,132.16	0.00
1233	0000000001	0000000000000002	0001		Fiscalia General de Justicia	748,496,132.16	0.00	0.00	0.00	748,496,132.16	0.00
1241	0000000001				Edificios no Habitacionales	748,496,132.16	0.00	0.00	0.00	748,496,132.16	0.00
1241	0000000001				Mobiliario y Equipo de Administracion	320,669,428.88	0.00	38,772,021.28	0.00	359,441,450.16	0.00
1241	0000000001				Mobiliario y Equipo de Oficina	100,750,010.92	0.00	998,286.58	0.00	101,748,297.50	0.00
1241	0000000001	0000000000000002			Fiscalia General de Justicia	100,750,010.92	0.00	998,286.58	0.00	101,748,297.50	0.00
1241	0000000001	0000000000000002	0001		Mobiliario y Equipo de Oficina	100,750,010.92	0.00	998,286.58	0.00	101,748,297.50	0.00
1241	0000000002				Equipo de Computo	219,919,417.96	0.00	37,773,734.70	0.00	257,693,152.66	0.00
1241	0000000002	0000000000000002			Fiscalia General de Justicia	219,919,417.96	0.00	37,773,734.70	0.00	257,693,152.66	0.00
1241	0000000002	0000000000000002	0001		Equipo de Computo	219,919,417.96	0.00	37,773,734.70	0.00	257,693,152.66	0.00
1242					Mobiliario y Equipo Educativo y Recreativo	543,964.33	0.00	0.00	0.00	543,964.33	0.00
1242	0000000001				Instalaciones y Articulos Deportivos Mixtos	543,964.33	0.00	0.00	0.00	543,964.33	0.00
1242	0000000001	0000000000000002			Fiscalia General de Justicia	543,964.33	0.00	0.00	0.00	543,964.33	0.00
1242	0000000001	0000000000000002	0001		Instalaciones y Articulos Deportivos	543,964.33	0.00	0.00	0.00	543,964.33	0.00
1243	0000000001				Equipo Medico, Laboratorio y Cientifico	160,501,088.73	0.00	10,641,178.34	0.00	171,142,267.07	0.00
1243	0000000001				Equipo Medico, Laboratorio y Cientifico	160,501,088.73	0.00	10,641,178.34	0.00	171,142,267.07	0.00
1243	0000000001	0000000000000002			Fiscalia General de Justicia	160,501,088.73	0.00	10,641,178.34	0.00	171,142,267.07	0.00
1243	0000000001	0000000000000002	0001		Equipo Medico, Laboratorio y Cientifico	160,501,088.73	0.00	10,641,178.34	0.00	171,142,267.07	0.00
1244	0000000001				Vehiculos y Equipo de Transporte	585,110,953.25	0.00	24,636,488.32	0.00	609,747,441.57	0.00
1244	0000000001				Vehiculos	585,110,953.25	0.00	24,636,488.32	0.00	609,747,441.57	0.00
1244	0000000001	0000000000000002			PAD	12,835,638.00	0.00	0.00	0.00	12,835,638.00	0.00
1244	0000000001	0000000000000002	0001		Victimas de Trata de Personas	12,835,638.00	0.00	0.00	0.00	12,835,638.00	0.00
1244	0000000001	0000000000000003			Fiscalia General de Justicia	572,275,315.25	0.00	24,636,488.32	0.00	596,911,803.57	0.00
1244	0000000001	0000000000000003	0001		Vehiculos	572,275,315.25	0.00	24,636,488.32	0.00	596,911,803.57	0.00
1245					Equipo de Defensa y Seguridad	49,602,719.86	0.00	15,453,577.42	39,086.77	65,017,210.51	0.00
1245	0000000001				Armamento, Equipo e Instrumentos para uso Belico	49,602,719.86	0.00	15,453,577.42	39,086.77	65,017,210.51	0.00



**BALANZA DE COMPROBACION DETALLADA**

FISCALIA GENERAL DE JUSTICIA DEL ESTADO DE MEXICO

DEL 01 DE ENERO DE 2022 AL 31 DE DICIEMBRE DE 2022

CTA	SCTA	SSCTA	SSSCTA	SSSSCTA	NOMBRE DE LA CUENTA	SALDO INICIAL		MOVIMIENTOS DEL MES		SALDO FINAL	
						DEBE	HABER	DEBE	HABER	DEBE	HABER
1245	0000000001	0000000000000002			Fiscalia General de Justicia del Estado de Mexico	37,268,760.34	0.00	15,453,577.42	39,086.77	52,683,250.99	0.00
1245	0000000001	0000000000000002	0001		Armamento, Equipo e Instrumentos para uso Belico	37,268,760.34	0.00	15,453,577.42	39,086.77	52,683,250.99	0.00
1245	0000000001	0000000000000003			FASP	12,333,959.52	0.00	0.00	0.00	12,333,959.52	0.00
1245	0000000001	0000000000000003	0001		Fiscalia General de Justicia del Estado de Mexico	12,333,959.52	0.00	0.00	0.00	12,333,959.52	0.00
1246					Maquinaria, Otros Equipos y Herramientas	156,040,516.32	0.00	7,008,684.22	0.00	163,049,200.54	0.00
1246	0000000001				Equipo de Radiotransmision, Cine, Video e Impresion	112,323,502.93	0.00	6,906,094.10	0.00	119,229,597.03	0.00
1246	0000000001	0000000000000002			Fiscalia General de Justicia	112,323,502.93	0.00	6,906,094.10	0.00	119,229,597.03	0.00
1246	0000000001	0000000000000002	0001		Equipo de Radiotransmision, Cine, Video e Impresion	112,323,502.93	0.00	6,906,094.10	0.00	119,229,597.03	0.00
1246	0000000002				Equipo e Instrumentos de Diseño, Dibujo y Señalamiento	54,234.83	0.00	0.00	0.00	54,234.83	0.00
1246	0000000002	0000000000000002			Fiscalia General de Justicia	54,234.83	0.00	0.00	0.00	54,234.83	0.00
1246	0000000002	0000000000000002	0001		Equipo de Instrumentos de Diseño, Dibujo y Señalamiento	54,234.83	0.00	0.00	0.00	54,234.83	0.00
1246	0000000003				Equipo de Mantenimiento, Seguridad y Servicios Generales	19,451,275.18	0.00	0.00	0.00	19,451,275.18	0.00
1246	0000000003	0000000000000002			Fiscalia General de Justicia	19,451,275.18	0.00	0.00	0.00	19,451,275.18	0.00
1246	0000000003	0000000000000002	0001		Equipo de Mantenimiento, Seguridad y Servicios Generales	19,451,275.18	0.00	0.00	0.00	19,451,275.18	0.00
1246	0000000004				Insumos Agropecuarios, Construccion y Costura	13,295,907.70	0.00	0.00	0.00	13,295,907.70	0.00
1246	0000000004	0000000000000002			Fiscalia General de Justicia	13,295,907.70	0.00	0.00	0.00	13,295,907.70	0.00
1246	0000000004	0000000000000002	0001		Insumos Agropecuarios, Construccion y Costura	13,295,907.70	0.00	0.00	0.00	13,295,907.70	0.00
1246	0000000005				Equipo sobre Procesado de Alimentos y Servicios Generales	1,606,803.48	0.00	75,218.00	0.00	1,682,021.48	0.00
1246	0000000005	0000000000000002			Fiscalia General de Justicia	1,606,803.48	0.00	75,218.00	0.00	1,682,021.48	0.00
1246	0000000005	0000000000000002	0001		Equipo Sobre Procesado de Alimentos y Servicios Generales	1,606,803.48	0.00	75,218.00	0.00	1,682,021.48	0.00
1246	0000000006				Herreria General, Electrica, Carpinteria, Ebanisteria	8,726,345.34	0.00	27,372.12	0.00	8,753,717.46	0.00
1246	0000000006	0000000000000002			Fiscalia General de Justicia	8,726,345.34	0.00	27,372.12	0.00	8,753,717.46	0.00





**BALANZA DE COMPROBACIÓN DETALLADA**

FISCALIA GENERAL DE JUSTICIA DEL ESTADO DE MEXICO										DEL 01 DE ENERO DE 2022 AL 31 DE DICIEMBRE DE 2022			
CTA	SCTA	SSCTA	SSSCTA	SSSSCTA	NOMBRE DE LA CUENTA	SALDO INICIAL		MOVIMIENTOS DEL MES		SALDO FINAL			
						DEBE	HABER	DEBE	HABER	DEBE	HABER		
1246	0000000006	0000000000000002	0001		Herrería General, Eléctrica, Carpintería, Ebanistería	8,726,345.34	0.00	27,372.12	0.00	8,753,717.46	0.00		
1246	0000000007				Monitoreo Ambiental	582,446.86	0.00	0.00	0.00	582,446.86	0.00		
1246	0000000007	0000000000000002			Fiscalía General de Justicia	582,446.86	0.00	0.00	0.00	582,446.86	0.00		
1246	0000000007	0000000000000002	0001		Monitoreo Ambiental	582,446.86	0.00	0.00	0.00	582,446.86	0.00		
1247					Colecciones, Obras de Arte y Objetos Valiosos	974,304.00	0.00	87,000.00	0.00	1,061,304.00	0.00		
1247	0000000001				Acervo Cultural	974,304.00	0.00	87,000.00	0.00	1,061,304.00	0.00		
1247	0000000001	0000000000000002			Fiscalía General de Justicia	974,304.00	0.00	87,000.00	0.00	1,061,304.00	0.00		
1247	0000000001	0000000000000002	0001		Acervo Cultural	974,304.00	0.00	87,000.00	0.00	1,061,304.00	0.00		
1248					Activos Biológicos	54,500.00	0.00	0.00	0.00	54,500.00	0.00		
1248	0000000001				Bienes Semovientes	54,500.00	0.00	0.00	0.00	54,500.00	0.00		
1248	0000000001	0000000000000002			Fiscalía General de Justicia	54,500.00	0.00	0.00	0.00	54,500.00	0.00		
1248	0000000001	0000000000000002	0001		Bienes Semovientes	54,500.00	0.00	0.00	0.00	54,500.00	0.00		
1261					Depreciación Acumulada de Bienes Inmuebles	0.00	88,572,042.22	0.00	1,247,493.55	0.00	89,819,535.77		
1261	0000000001				(Depreciación Acumulada de Bienes Inmuebles)	0.00	88,572,042.22	0.00	1,247,493.55	0.00	89,819,535.77		
1261	0000000001	0000000000000001			(Depreciación Acumulada de Bienes Inmuebles)	0.00	88,572,042.22	0.00	1,247,493.55	0.00	89,819,535.77		
1261	0000000001	0000000000000001	0001		Edificios no Habitacionales	0.00	88,572,042.22	0.00	1,247,493.55	0.00	89,819,535.77		
1263					Depreciación Acumulada de Bienes Muebles	0.00	815,332,467.37	900,320.23	0.00	827,122,709.89	0.00		
1263	0000000001				Depreciación Acumulada de Bienes Muebles	0.00	815,332,467.37	900,320.23	0.00	827,122,709.89	0.00		
1263	0000000001	0000000000000001			Depreciación Acumulada de Bienes Muebles	0.00	815,332,467.37	900,320.23	0.00	827,122,709.89	0.00		
1263	0000000001	0000000000000001	0001		Mobiliario y Equipo de Oficina	0.00	11,761,687.16	0.00	265,943.22	12,027,630.38	0.00		
1263	0000000001	0000000000000001	0002		Equipo de Computo y Accesorio	0.00	180,978,602.64	0.00	1,574,189.62	182,552,792.26	0.00		
1263	0000000001	0000000000000001	0003		Instalaciones y Artículos Deportivos Mixtos	0.00	355,265.04	0.00	4,753.92	360,018.96	0.00		
1263	0000000001	0000000000000001	0004		Equipo Médico, Laboratorio y Científico	0.00	115,156,334.27	0.00	1,613,013.93	116,769,348.20	0.00		
1263	0000000001	0000000000000001	0005		Vehículos	0.00	376,340,439.85	0.00	7,627,526.81	383,967,966.66	0.00		
1263	0000000001	0000000000000001	0006		Armamento, Equipo e Instrumentos para uso	0.00	22,293,940.41	25,677.64	407,525.76	22,675,788.53	0.00		

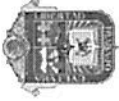


BALANZA DE COMPROBACION DETALLADA

FISCALIA GENERAL DE JUSTICIA DEL ESTADO DE MEXICO

DEL 01 DE ENERO DE 2022 AL 31 DE DICIEMBRE DE 2022

CTA	SCTA	SSCTA	SSSCTA	SSSSCTA	NOMBRE DE LA CUENTA	SALDO INICIAL		MOVIMIENTOS DEL MES		SALDO FINAL	
						DEBE	HABER	DEBE	HABER	DEBE	HABER
1263	0000000001	0000000000000001	0007		Equipo de Radiotransmission, Cine y Video	0.00	76,332,429.56	0.00	876,341.96	0.00	77,208,771.52
1263	0000000001	0000000000000001	0009		Equipo de Mantenimiento	0.00	18,167,748.95	874,642.59	108,208.16	0.00	17,401,314.52
1263	0000000001	0000000000000001	0010		Insumos Agropecuarios	0.00	8,823,048.10	0.00	124,246.10	0.00	8,947,294.20
1263	0000000001	0000000000000001	0011		Equipo Sobre Procesado	0.00	1,146,557.37	0.00	11,865.73	0.00	1,158,423.10
1263	0000000001	0000000000000001	0012		Herreria General Electrica y Carpinteria	0.00	3,813,544.75	0.00	72,788.55	0.00	3,886,333.30
1263	0000000001	0000000000000001	0013		Monitoreo Ambiental	0.00	108,634.44	0.00	4,158.99	0.00	112,793.43
1263	0000000001	0000000000000001	0015		Equipo de Instrumentos de Diseño y Señalamientos Exteriores	0.00	54,234.83	0.00	0.00	0.00	54,234.83
2112					Proveedores por Pagar a Corto Plazo	0.00	111,360.00	257,778,372.87	335,231,412.11	0.00	77,564,399.24
2112	0000002101				CUENTAS POR PAGAR	0.00	111,360.00	257,778,372.87	335,231,412.11	0.00	77,564,399.24
2112	0000002101	0000000000000002			PROVEEDORES	0.00	111,360.00	200,225,792.96	275,015,815.85	0.00	74,901,382.89
2112	0000002101	0000000000000002	0007		Cuerpo de Guardias de Seguridad Industrial Bancaria	0.00	0.00	2,756,958.10	2,756,958.10	0.00	0.00
2112	0000002101	0000000000000002	0010		Telefonos de Mexico SAB de C.V.	0.00	0.00	2,079,033.12	4,203,398.74	0.00	2,124,365.62
2112	0000002101	0000000000000002	0011		AT&T Comunicaciones Digitales S de RL de CV	0.00	0.00	165,408.69	353,216.58	0.00	187,807.89
2112	0000002101	0000000000000002	0013		CFE Suministrador de Servicios Basicos	0.00	0.00	2,952,492.00	2,952,492.00	0.00	0.00
2112	0000002101	0000000000000002	0015		Total Play Telecomunicaciones SA de C.V.	0.00	0.00	4,839,106.23	7,313,525.47	0.00	2,474,419.24
2112	0000002101	0000000000000002	0031		Continental Automotriz SA de CV	0.00	0.00	493,189.39	574,341.89	0.00	81,152.50
2112	0000002101	0000000000000002	0033		Chevy San Carlos SA de CV	0.00	0.00	342,710.60	361,841.25	0.00	18,930.65
2112	0000002101	0000000000000002	0035		Sanchez Automotriz SA de CV	0.00	0.00	160,134.58	160,134.58	0.00	0.00
2112	0000002101	0000000000000002	0036		Centigen Mexico SA de CV	0.00	0.00	168,350.80	168,350.80	0.00	0.00
2112	0000002101	0000000000000002	0066		CIA Periodistica del Sol del Estado de Mexico SA	0.00	0.00	7,424.00	7,424.00	0.00	0.00
2112	0000002101	0000000000000002	0072		Agua y Saneamiento de Toluca	0.00	0.00	49,341.00	49,341.00	0.00	0.00
2112	0000002101	0000000000000002	0150		Maria Concepcion Nava Ramos	0.00	0.00	28,736.86	28,736.86	0.00	0.00
2112	0000002101	0000000000000002	0151		Hector Javier Chavez Naveda	0.00	0.00	252,812.96	252,812.96	0.00	0.00
2112	0000002101	0000000000000002	0152		Silvia Recha Garcia	0.00	0.00	105,721.74	105,721.74	0.00	0.00
2112	0000002101	0000000000000002	0154		Lan Lord Inmobiliare SA de CV	0.00	0.00	273,497.84	273,497.84	0.00	0.00
2112	0000002101	0000000000000002	0155		Fernando Martinez Juarez	0.00	0.00	218,190.04	218,190.04	0.00	0.00
2112	0000002101	0000000000000002	0156		Maria Mabel Reyes Ramos	0.00	0.00	32,883.80	32,883.80	0.00	0.00



**BALANZA DE COMPROBACIÓN DETALLADA**

FISCALIA GENERAL DE JUSTICIA DEL ESTADO DE MEXICO

DEL 01 DE ENERO DE 2022 AL 31 DE DICIEMBRE DE 2022

CTA	SCTA	SSCTA	SSSCTA	SSSSCTA	NOMBRE DE LA CUENTA	SALDO INICIAL		MOVIMIENTOS DEL MES		SALDO FINAL	
						DEBE	HABER	DEBE	HABER	DEBE	HABER
2112	0000002101	00000000000000000002	0157		Victoria Eugenia de la Rosa Palomino	0.00	0.00	43,245.24	43,245.24	0.00	0.00
2112	0000002101	00000000000000000002	0158		Antonio de Jesus Naime Libien	0.00	0.00	189,743.48	189,743.48	0.00	0.00
2112	0000002101	00000000000000000002	0160		Bianca Yamel Naime Libien	0.00	0.00	123,675.02	123,675.02	0.00	0.00
2112	0000002101	00000000000000000002	0161		Irma Cano Paredes	0.00	0.00	139,445.94	139,445.94	0.00	0.00
2112	0000002101	00000000000000000002	0162		Laura Alicia Fiaño Acra	0.00	0.00	74,640.42	74,640.42	0.00	0.00
2112	0000002101	00000000000000000002	0164		Curtidos Unicos SA de CV	0.00	0.00	85,361.36	85,361.36	0.00	0.00
2112	0000002101	00000000000000000002	0165		Maria Teresa de la Rosa Palomino	0.00	0.00	43,245.24	43,245.24	0.00	0.00
2112	0000002101	00000000000000000002	0166		Connie Estefan Martinez	0.00	0.00	216,226.00	216,226.00	0.00	0.00
2112	0000002101	00000000000000000002	0167		Alfredo Lopez Parra	0.00	0.00	291,782.54	291,782.54	0.00	0.00
2112	0000002101	00000000000000000002	0168		Alma Rosa Rivero Baez	0.00	0.00	298,264.90	298,264.90	0.00	0.00
2112	0000002101	00000000000000000002	0169		Jose Preciado Ruiz	0.00	0.00	371,048.82	371,048.82	0.00	0.00
2112	0000002101	00000000000000000002	0170		Juvenlino Arce Rodriguez	0.00	0.00	5,299.64	5,299.64	0.00	0.00
2112	0000002101	00000000000000000002	0174		Grupo Renomexa SA de CV	0.00	0.00	259,755.42	333,480.87	0.00	73,725.45
2112	0000002101	00000000000000000002	0183		Tec Redes y Servicios Informaticos SA de CV	0.00	0.00	39,381,019.88	42,601,389.12	0.00	3,220,369.24
2112	0000002101	00000000000000000002	0213		Milenio Diario SA de CV	0.00	0.00	52,200.00	52,200.00	0.00	0.00
2112	0000002101	00000000000000000002	0214		Gloria Diaz Gonzalez Vidal	0.00	0.00	109,710.00	109,710.00	0.00	0.00
2112	0000002101	00000000000000000002	0215		Herlinda Zarate Barbabosa	0.00	0.00	76,797.00	76,797.00	0.00	0.00
2112	0000002101	00000000000000000002	0217		Asociacion de Industriales del Estado de Mexico AC	0.00	0.00	372,600.00	372,600.00	0.00	0.00
2112	0000002101	00000000000000000002	0218		Corporativo Itelma SC	0.00	0.00	84,042.00	84,042.00	0.00	0.00
2112	0000002101	00000000000000000002	0227		Kromatica Solutions SA de CV	0.00	0.00	163,281.52	163,281.52	0.00	0.00
2112	0000002101	00000000000000000002	0230		Asociacion Necrologica Mexicana SA de CV	0.00	0.00	1,700,000.00	1,700,000.00	0.00	0.00
2112	0000002101	00000000000000000002	0232		Comercializadora Metelli S de RL de CV	0.00	0.00	665,459.81	665,459.81	0.00	0.00
2112	0000002101	00000000000000000002	0240		Multigrafica Publicitaria SA de CV	0.00	111,360.00	0.00	0.00	0.00	111,360.00
2112	0000002101	00000000000000000002	0252		Nancy Sanchez Maldonado	0.00	0.00	4,008,109.33	4,008,109.33	0.00	0.00
2112	0000002101	00000000000000000002	0278		Maitilde Romero Huerta	0.00	0.00	108,731.78	108,731.78	0.00	0.00
2112	0000002101	00000000000000000002	0289		Ambiental La Purisima SA de CV	0.00	0.00	410,593.31	410,593.31	0.00	0.00
2112	0000002101	00000000000000000002	0318		Vehiculos Santa Fe SA de CV	0.00	0.00	580,000.00	580,000.00	0.00	0.00
2112	0000002101	00000000000000000002	0329		Gpauto S.A. de C.V.	0.00	0.00	762,750.00	762,750.00	0.00	0.00

Fecha Elaboración: 10/04/2023

Hoja: 10 de 19



**BALANZA DE COMPROBACION DETALLADA**

FISCALIA GENERAL DE JUSTICIA DEL ESTADO DE MEXICO

DEL 01 DE ENERO DE 2022 AL 31 DE DICIEMBRE DE 2022

CTA	SCTA	SSCTA	SSSCTA	SSSCTA	NOMBRE DE LA CUENTA	SALDO INICIAL		MOVIMIENTOS DEL MES		SALDO FINAL	
						DEBE	HABER	DEBE	HABER	DEBE	HABER
2112	0000002101	00000000000000000002	0334		Claudia Acra Jaramillo	0.00	0.00	95,400.00	95,400.00	0.00	0.00
2112	0000002101	00000000000000000002	0338		OPDAPAS Tenancingo	0.00	0.00	77,519.28	77,519.28	0.00	0.00
2112	0000002101	00000000000000000002	0348		Inmobiliaria Pamukale S.A. de C.V.	0.00	0.00	92,800.00	92,800.00	0.00	0.00
2112	0000002101	00000000000000000002	0360		Universidad Mexiquense de Seguridad	0.00	0.00	1,500,000.00	1,500,000.00	0.00	0.00
2112	0000002101	00000000000000000002	0361		Grupo Mexicano De Seguros SA de CV	0.00	0.00	222,085.58	222,085.58	0.00	0.00
2112	0000002101	00000000000000000002	0362		Cedro Centro de Negocios SA de CV	0.00	0.00	12,528,000.00	12,528,000.00	0.00	0.00
2112	0000002101	00000000000000000002	0363		Erika Georgina Martinez Suarez	0.00	0.00	74,580.09	74,580.09	0.00	0.00
2112	0000002101	00000000000000000002	0365		Edgar Emilio Olivares Cruz	0.00	0.00	244,223.52	244,223.52	0.00	0.00
2112	0000002101	00000000000000000002	0366		Marcela Lopez Estrada	0.00	0.00	370,092.61	370,092.61	0.00	0.00
2112	0000002101	00000000000000000002	0369		Requerimientos y Servicios Industriales Comisa S.A. DE C.V.	0.00	0.00	1,254,127.59	1,539,946.48	0.00	285,818.89
2112	0000002101	00000000000000000002	0372		Construcciones Metalicas LAMS SA de CV	0.00	0.00	346,916.04	346,916.04	0.00	0.00
2112	0000002101	00000000000000000002	0373		Servicios y Proyectos FERHEC SA de CV	0.00	0.00	1,522,180.49	1,522,180.49	0.00	0.00
2112	0000002101	00000000000000000002	0374		BRIEF Publicidad S de RL de CV	0.00	0.00	935,544.64	935,544.64	0.00	0.00
2112	0000002101	00000000000000000002	0377		Tecnologia de Desarrollo e Insumos SA de CV	0.00	0.00	3,086,434.79	3,086,434.79	0.00	0.00
2112	0000002101	00000000000000000002	0380		Carlos Andres Alvarado Marmolejo	0.00	0.00	1,407,934.36	1,407,934.36	0.00	0.00
2112	0000002101	00000000000000000002	0381		GARPRINT SA de CV	0.00	0.00	17,852.40	17,852.40	0.00	0.00
2112	0000002101	00000000000000000002	0382		Maria del Rosario Nava Romaniz	0.00	0.00	72,291.20	72,291.20	0.00	0.00
2112	0000002101	00000000000000000002	0386		Emilio Otero Cruz	0.00	0.00	146,160.00	146,160.00	0.00	0.00
2112	0000002101	00000000000000000002	0387		Constructora y Remodeladora Estret S.A. de C.V.	0.00	0.00	16,097,158.98	16,097,158.98	0.00	0.00
2112	0000002101	00000000000000000002	0394		Horacio Alfredo Rojas Cervantes	0.00	0.00	95,096.80	95,096.80	0.00	0.00
2112	0000002101	00000000000000000002	0395		Consorcio Papelero Rime SA de CV	0.00	0.00	43,864.24	43,864.24	0.00	0.00
2112	0000002101	00000000000000000002	0396		Consorcio Papelero SA de CV	0.00	0.00	2,331,368.00	2,331,368.00	0.00	0.00
2112	0000002101	00000000000000000002	0397		Ranno MX Comercializadora S de RL de CV	0.00	0.00	198,273.00	198,273.00	0.00	0.00
2112	0000002101	00000000000000000002	0400		Impulsa tu Ganancia SAPI de C.V. SOFOM ENR	0.00	0.00	0.00	17,800,000.00	0.00	17,800,000.00
2112	0000002101	00000000000000000002	0403		Omar Ramirez Ortiz	0.00	0.00	145,000.00	145,000.00	0.00	0.00
2112	0000002101	00000000000000000002	0404		Enk Arzate Reyes	0.00	0.00	237,926.44	237,926.44	0.00	0.00
2112	0000002101	00000000000000000002	0408		Ecilberto Peñalza Arriaga	0.00	0.00	461,998.62	461,998.62	0.00	0.00

Fecha Elaboración: 10/04/2023

Hoja: 11 de 19



**BALANZA DE COMPROBACION DETALLADA**

FISCALIA GENERAL DE JUSTICIA DEL ESTADO DE MEXICO										DEL 01 DE ENERO DE 2022 AL 31 DE DICIEMBRE DE 2022			
CTA	SCTA	SSCTA	SSSCTA	SSSSCTA	NOMBRE DE LA CUENTA	SALDO INICIAL		MOVIMIENTOS DEL MES		SALDO FINAL			
						DEBE	HABER	DEBE	HABER	DEBE	HABER		
2112	0000002101	00000000000000000002	0410		Vladimir Sanchez Solizcano	0.00	0.00	578,230.09	578,230.09	0.00	0.00		
2112	0000002101	00000000000000000002	0411		Tayfo Rafael Treviño Velasco	0.00	0.00	363,080.00	363,080.00	0.00	0.00		
2112	0000002101	00000000000000000002	0412		Diseños Emblemáticos Meafant S.A. De C.V.	0.00	0.00	114,500.00	114,500.00	0.00	0.00		
2112	0000002101	00000000000000000002	0416		Black Ecco, S.A. De C.V.	0.00	0.00	4,029,199.12	4,029,199.12	0.00	0.00		
2112	0000002101	00000000000000000002	0419		Medica Martell S.A.S. de C.V.	0.00	0.00	135,082.00	135,082.00	0.00	0.00		
2112	0000002101	00000000000000000002	0420		Capital News S.A. de C.V.	0.00	0.00	220,400.00	220,400.00	0.00	0.00		
2112	0000002101	00000000000000000002	0422		Comercializadora de Productos y Distribuidora Proenmex S.A. de C.V.	0.00	0.00	115,294.00	115,294.00	0.00	0.00		
2112	0000002101	00000000000000000002	0423		Grupo Gi Conectividad y Arquitectura S.A. de C.V.	0.00	0.00	117,562.52	117,562.52	0.00	0.00		
2112	0000002101	00000000000000000002	0425		Ana Laura Alanis Malvaez	0.00	0.00	671,759.33	671,759.33	0.00	0.00		
2112	0000002101	00000000000000000002	0430		Joy Alimentos S.A. de C.V.	0.00	0.00	204,567.07	204,567.07	0.00	0.00		
2112	0000002101	00000000000000000002	0431		Virgilia Belanzo Ortiz	0.00	0.00	62,180.80	62,180.80	0.00	0.00		
2112	0000002101	00000000000000000002	0432		Asia Toluca, S.A. de C.V.	0.00	0.00	862,107.59	862,107.59	0.00	0.00		
2112	0000002101	00000000000000000002	0433		Sanirent de Mexico S.A. de C.V.	0.00	0.00	503,440.00	503,440.00	0.00	0.00		
2112	0000002101	00000000000000000002	0435		Jomtel Telecomunicaciones S.A. de C.V.	0.00	0.00	241,280.00	241,280.00	0.00	0.00		
2112	0000002101	00000000000000000002	0437		Jose Antonio Manjarrez Ledezma	0.00	0.00	169,405.35	169,405.35	0.00	0.00		
2112	0000002101	00000000000000000002	0438		Brenmar & Servicios Integrales	0.00	0.00	87,000.00	87,000.00	0.00	0.00		
2112	0000002101	00000000000000000002	0439		Claro Juan Carlos Nonato Diaz	0.00	0.00	5,800.00	5,800.00	0.00	0.00		
2112	0000002101	00000000000000000002	0440		Grupo Tactex S.A. de C.V.	0.00	0.00	0.00	0.00	15,900,000.00	15,900,000.00		
2112	0000002101	00000000000000000002	0443		Grupo W COM S A de C.V.	0.00	0.00	7,333.00	7,333.00	0.00	0.00		
2112	0000002101	00000000000000000002	0445		Gabriela Garcia Paniagua	0.00	0.00	400,350.80	400,350.80	0.00	0.00		
2112	0000002101	00000000000000000002	0446		Victor Manuel Paredes Pacheco	0.00	0.00	452,284.00	452,284.00	0.00	0.00		
2112	0000002101	00000000000000000002	0447		Marco Antonio Tenorio Munguia	0.00	0.00	454,779.92	454,779.92	0.00	0.00		
2112	0000002101	00000000000000000002	0449		Grupo Corporativo Industrial del Valle	0.00	0.00	550,449.00	550,449.00	0.00	0.00		
2112	0000002101	00000000000000000002	0450		Diana Rocio Espinosa Velasco	0.00	0.00	522,000.00	522,000.00	0.00	0.00		
2112	0000002101	00000000000000000002	0451		Fumifash S.A. de C.V.	0.00	0.00	2,792,000.15	2,792,000.15	0.00	0.00		
2112	0000002101	00000000000000000002	0452		Raul Moises Gonzalez Peralta	0.00	0.00	571,347.32	571,347.32	0.00	0.00		
2112	0000002101	00000000000000000002	0453		SICESA Soluciones Integrales Civiles y Electricas S.A. de C.V.	0.00	0.00	570,720.00	570,720.00	0.00	0.00		
2112	0000002101	00000000000000000002	0454		Grupo Lasmbi S.A. de C.V.	0.00	0.00	178,900.00	178,900.00	0.00	0.00		

Fecha Elaboración: 10/04/2023



**BALANZA DE COMPROBACION DETALLADA**

FISCALIA GENERAL DE JUSTICIA DEL ESTADO DE MEXICO										DEL 01 DE ENERO DE 2022 AL 31 DE DICIEMBRE DE 2022			
CTA	SCTA	SSCTA	SSSCTA	SSSCTA	NOMBRE DE LA CUENTA	SALDO INICIAL		MOVIMIENTOS DEL MES		SALDO FINAL			
						DEBE	HABER	DEBE	HABER	DEBE	HABER		
2112	0000002101	00000000000000000002	0455		Fiscalia General del Estado de Michoacan	0.00	0.00	63,000.00	63,000.00	0.00	0.00		
2112	0000002101	00000000000000000002	0456		Ingenieria y Construccion CEMAZ s.A. de C.V.	0.00	0.00	577,824.54	577,824.54	0.00	0.00		
2112	0000002101	00000000000000000002	0457		Sistemas de Informacion Geografica SA de CV	0.00	0.00	418,342.40	418,342.40	0.00	0.00		
2112	0000002101	00000000000000000002	0458		Grupo Fianca SA de CV	0.00	0.00	498,800.00	498,800.00	0.00	0.00		
2112	0000002101	00000000000000000002	0459		Angel Andres Cervantes Peña	0.00	0.00	742,945.56	742,945.56	0.00	0.00		
2112	0000002101	00000000000000000002	0460		Efectivale S de RL de CV	0.00	0.00	5,058,000.00	5,058,000.00	0.00	0.00		
2112	0000002101	00000000000000000002	0461		Distribuidora y Comercializadora Saishsa S.A de C.V.	0.00	0.00	219,008.00	219,008.00	0.00	0.00		
2112	0000002101	00000000000000000002	0462		Transportadora de Proteccion y Seguridad	0.00	0.00	24,636,488.32	24,636,488.32	0.00	0.00		
2112	0000002101	00000000000000000002	0463		Consorcio Integral del Altiplano	0.00	0.00	185,600.00	185,600.00	0.00	0.00		
2112	0000002101	00000000000000000002	0464		Construcciones Asesorias Aeseco S. de R.L. de C.V.	0.00	0.00	2,207,996.46	2,207,996.46	0.00	0.00		
2112	0000002101	00000000000000000002	0465		Centipiel Mexico S. de R.L. de C.V.	0.00	0.00	88,160.00	88,160.00	0.00	0.00		
2112	0000002101	00000000000000000002	0466		Hiprevbel, S.A. de C.V.	0.00	0.00	706,860.50	706,860.50	0.00	0.00		
2112	0000002101	00000000000000000002	0467		Motocicletas Unidas S.A. de C.V.	0.00	0.00	577,445.51	577,445.51	0.00	0.00		
2112	0000002101	00000000000000000002	0468		Amazing Trade de Mexico SA de CV	0.00	0.00	561,749.72	561,749.72	0.00	0.00		
2112	0000002101	00000000000000000002	0469		Manuel Atzin Colella Moreno	0.00	0.00	573,701.75	573,701.75	0.00	0.00		
2112	0000002101	00000000000000000002	0470		Electronic Solutions SG SAS de CV	0.00	0.00	735,952.27	735,952.27	0.00	0.00		
2112	0000002101	00000000000000000002	0471		Grupo T&C Tele & Com. SA de CV	0.00	0.00	3,127,360.00	3,127,360.00	0.00	0.00		
2112	0000002101	00000000000000000002	0472		GIGITCOM Telecomunicaciones S.A. de C.V.	0.00	0.00	65,669.52	65,669.52	0.00	0.00		
2112	0000002101	00000000000000000002	0473		SA Zitacuaro S.A. de C.V.	0.00	0.00	579,714.52	579,714.52	0.00	0.00		
2112	0000002101	00000000000000000002	0474		Arab Seguridad Privada S.A. de C.V.	0.00	0.00	8,800,920.00	8,800,920.00	0.00	0.00		
2112	0000002101	00000000000000000002	0475		Conrado Melgar Perez	0.00	0.00	574,648.23	574,648.23	0.00	0.00		
2112	0000002101	00000000000000000002	0476		Grupo RFacil Empresarial S.A. de C.V.	0.00	0.00	218,080.00	218,080.00	0.00	0.00		
2112	0000002101	00000000000000000002	0477		GTTK de Mexico S de RL de CV	0.00	0.00	20,843,710.85	41,687,421.70	0.00	20,843,710.85		
2112	0000002101	00000000000000000002	0478		Hermilo Cardenas Ruiz	0.00	0.00	113,100.00	113,100.00	0.00	0.00		
2112	0000002101	00000000000000000002	0479		Marketing Gubernamental SC	0.00	0.00	150,800.00	150,800.00	0.00	0.00		
2112	0000002101	00000000000000000002	0480		Oscar Martin Soteno Elias	0.00	0.00	17,864.00	17,864.00	0.00	0.00		
2112	0000002101	00000000000000000002	0481		ETB Servicios S.A. de C.V.	0.00	0.00	338,699.01	338,699.01	0.00	0.00		



**BALANZA DE COMPROBACION DETALLADA**

FISCALIA GENERAL DE JUSTICIA DEL ESTADO DE MEXICO

DEL 01 DE ENERO DE 2022 AL 31 DE DICIEMBRE DE 2022

CTA	SCTA	SSCTA	SSSCTA	SSSSCTA	NOMBRE DE LA CUENTA	SALDO INICIAL		MOVIMIENTOS DEL MES		SALDO FINAL	
						DEBE	HABER	DEBE	HABER	DEBE	HABER
2112	0000002101	000000000000000002	0482		Ingenieria y Aplicaciones STAMPO SAS de CV	0.00	0.00	741,620.00	741,620.00	0.00	0.00
2112	0000002101	000000000000000002	0483		Vazmart Recat Automotriz S.A. de C.V.	0.00	0.00	743,299.10	743,299.10	0.00	0.00
2112	0000002101	000000000000000002	0484		Elizabeth Vasquez Duarte	0.00	0.00	701,320.48	733,449.95	0.00	32,129.47
2112	0000002101	000000000000000002	0485		Elevadores OTIS S de RL de CV	0.00	0.00	543,709.40	1,024,529.40	0.00	480,820.00
2112	0000002101	000000000000000002	0486		Joel Guadarrama Gonzalez	0.00	0.00	515,256.52	723,379.07	0.00	208,122.55
2112	0000002101	000000000000000002	0487		Tollocan Motors S.A. de C.V.	0.00	0.00	169,245.17	227,895.71	0.00	56,650.54
2112	0000002101	000000000000000002	0488		Industrias Habers SA de CV	0.00	0.00	0.00	11,000,000.00	0.00	11,000,000.00
2112	0000002101	000000000000000003			FASP	0.00	0.00	57,552,579.91	60,215,596.26	0.00	2,663,016.35
2112	0000002101	000000000000000003	0003		Centro de Control de Confianza del Estado de Mexico	0.00	0.00	6,732,000.00	6,732,000.00	0.00	0.00
2112	0000002101	000000000000000003	0012		Distribuidora Comercial Zogbi SA de CV	0.00	0.00	38,094,024.73	38,094,024.73	0.00	0.00
2112	0000002101	000000000000000003	0020		Tecnologia Aplicada a Corporativos SA de CV	0.00	0.00	8,100,534.98	8,100,534.98	0.00	0.00
2112	0000002101	000000000000000003	0043		Universidad Mexiquense de Seguridad	0.00	0.00	4,173,000.00	4,173,000.00	0.00	0.00
2112	0000002101	000000000000000003	0044		Requerimientos y Servicios Industriales Comisa	0.00	0.00	453,020.20	453,020.20	0.00	0.00
2112	0000002101	000000000000000003	0045		DIGITCOM Telecomunicaciones S.A. de C.V.	0.00	0.00	0.00	470,120.16	0.00	470,120.16
2112	0000002101	000000000000000003	0046		Grupo Tactex S.A. de C.V.	0.00	0.00	0.00	2,192,896.19	0.00	2,192,896.19
2117					Retenciones y Contribuciones por Pagar a Corto Plazo	0.00	181,322.38	181,320.00	378,308.71	0.00	378,311.09
2117	0000002102				Acreedores Diversos	0.00	181,322.38	181,320.00	378,308.71	0.00	378,311.09
2117	0000002102	000000000000000001			Fiscalia General de Justicia	0.00	181,322.38	181,320.00	378,308.71	0.00	378,311.09
2117	0000002102	000000000000000001	0001		Impuestos	0.00	181,322.38	181,320.00	378,308.71	0.00	378,311.09
2117	0000002102	000000000000000001	0001	002	10% Sobre Honorarios	0.00	2.10	0.00	188.67	0.00	190.77
2117	0000002102	000000000000000001	0001	004	10% Sobre Arrendamiento	0.00	169,943.11	169,942.00	343,891.12	0.00	343,892.23
2117	0000002102	000000000000000001	0001	006	1.25% RESICO	0.00	11,377.17	11,378.00	34,228.92	0.00	34,228.09
2119					Otras Cuentas por Pagar a Corto Plazo	0.00	1,659,628,366.35	471,673,461.66	5,584,239.99	0.00	1,193,539,144.68
2119	0000002101				Otras Cuentas por pagar a Corto Plazo	0.00	0.00	886,045.07	1,104,340.49	0.00	218,295.42
2119	0000002101	000000000000000001			Fiscalia General de Justicia	0.00	0.00	886,045.07	1,104,340.49	0.00	218,295.42
2119	0000002101	000000000000000001	0004		Gastos Varios	0.00	0.00	886,045.07	1,104,340.49	0.00	218,295.42
2119	0000002101	000000000000000001	0004	032	Rodrigo Archundia Barrientos	0.00	0.00	1,995.20	1,995.20	0.00	0.00

Fecha Elaboración: 10/04/2023

Hoja: 14 de 19



**BALANZA DE COMPROBACIÓN DETALLADA**

FISCALIA GENERAL DE JUSTICIA DEL ESTADO DE MEXICO

DEL 01 DE ENERO DE 2022 AL 31 DE DICIEMBRE DE 2022

CTA	SCTA	SSCTA	SSSCTA	SSSCTA	NOMBRE DE LA CUENTA	SALDO INICIAL		MOVIMIENTOS DEL MES		SALDO FINAL	
						DEBE	HABER	DEBE	HABER	DEBE	HABER
2119	0000002101	00000000000000000001	0004	062	Mauricio Crispin Hernandez Buiron	0.00	0.00	5,737.50	5,737.50	0.00	0.00
2119	0000002101	00000000000000000001	0004	150	Gerardo Jimenez Gonzalez	0.00	0.00	854,337.99	1,072,633.41	0.00	218,295.42
2119	0000002101	00000000000000000001	0004	153	Angel Ivan Lugo Collin	0.00	0.00	7,660.00	7,660.00	0.00	0.00
2119	0000002101	00000000000000000001	0004	160	Armando Enrique Santos Ortiz	0.00	0.00	1,306.00	1,306.00	0.00	0.00
2119	0000002101	00000000000000000001	0004	161	Eric Israel Salas Aguilera	0.00	0.00	5,857.80	5,857.80	0.00	0.00
2119	0000002101	00000000000000000001	0004	162	Oscar Calixto Sanchez	0.00	0.00	8,022.98	8,022.98	0.00	0.00
2119	0000002101	00000000000000000001	0004	163	Alfonso Arturo Silva Sanchez	0.00	0.00	1,127.60	1,127.60	0.00	0.00
2119	0000002102	00000000000000000001			Acreedores Diversos	0.00	1,659,628,366.35	470,787,416.59	4,479,899.50	0.00	1,189,320,849.26
2119	0000002102	00000000000000000001			Fiscalia General de Justicia	0.00	1,655,836,114.35	470,787,416.59	4,479,899.50	0.00	1,189,528,597.26
2119	0000002102	00000000000000000001	0001	004	GEM	0.00	1,655,836,014.35	470,787,416.59	4,479,899.50	0.00	1,189,528,497.26
2119	0000002102	00000000000000000001	0001	005	gratificaciones	0.00	1,127,426,049.37	467,827,347.71	9,859.75	0.00	659,608,561.41
2119	0000002102	00000000000000000001	0001	005	Servicios Personales	0.00	347,475.42	662,894.31	403,388.10	0.00	87,969.21
2119	0000002102	00000000000000000001	0001	006	Investigaciones	0.00	27,148,552.77	1,129,900.00	26,263.92	0.00	26,044,916.69
2119	0000002102	00000000000000000001	0001	007	Programa de Regimen de Estimulos y Recompensas	0.00	77,421,108.00	790,000.00	0.00	0.00	76,631,108.00
2119	0000002102	00000000000000000001	0001	009	Ofrimiento y Entrega de Recompensas a Informantes	0.00	29,900,000.00	0.00	0.00	0.00	29,900,000.00
2119	0000002102	00000000000000000001	0001	010	FOREMEX	0.00	267,955,558.18	0.00	4,040,387.73	0.00	271,995,945.91
2119	0000002102	00000000000000000001	0001	011	Gobierno del Estado de Mexico	0.00	0.01	0.00	0.00	0.00	0.01
2119	0000002102	00000000000000000001	0001	016	Victimas de Trata de Personas	0.00	57,035,730.70	364,976.57	0.00	0.00	56,670,754.13
2119	0000002102	00000000000000000001	0001	018	Pensiones Alimenticias	0.00	569,880.90	0.00	0.00	0.00	569,880.90
2119	0000002102	00000000000000000001	0001	019	Secretaria de la Defensa Nacional	0.00	476,658.40	12,298.00	0.00	0.00	464,360.40
2119	0000002102	00000000000000000001	0001	020	Decomisos Sanciones Multas y Otros	0.00	55,000.60	0.00	0.00	0.00	55,000.60
2119	0000002102	00000000000000000001	0001	021	Victimas de Feminicidios y Desaparición Forzada	0.00	22,500,000.00	0.00	0.00	0.00	22,500,000.00
2119	0000002102	00000000000000000001	0001	022	Alerta de Violencia de Género contra las Mujeres por Desaparición de niñas adolescentes y mujeres	0.00	22,500,000.00	0.00	0.00	0.00	22,500,000.00
2119	0000002102	00000000000000000001	0001	023	Alerta de Violencia de Género Mujeres	0.00	22,500,000.00	0.00	0.00	0.00	22,500,000.00
2119	0000002102	00000000000000000001	0002		Nomina	0.00	100.00	0.00	0.00	0.00	100.00
2119	0000002102	00000000000000000001	0002	001	Prueba Piloto Dispersion de Nomina	0.00	100.00	0.00	0.00	0.00	100.00
2119	0000002102	00000000000000000002			Acreedores Diversos	0.00	3,792,252.00	0.00	0.00	0.00	3,792,252.00

Fecha Elaboración: 10/04/2023





**BALANZA DE COMPROBACION DETALLADA**

FISCALIA GENERAL DE JUSTICIA DEL ESTADO DE MEXICO

DEL 01 DE ENERO DE 2022 AL 31 DE DICIEMBRE DE 2022

CTA	SCTA	SSCTA	SSSCTA	SSSCTA	NOMBRE DE LA CUENTA	SALDO INICIAL		MOVIMIENTOS DEL MES		SALDO FINAL	
						DEBE	HABER	DEBE	HABER	DEBE	HABER
2119	0000002102	00000000000000000002	0001	0001	Devoluciones	0.00	3,792,252.00	0.00	0.00	0.00	3,792,252.00
2119	0000002102	00000000000000000002	0001	0001	Fondo para la Administración y Destino de los Bienes Asegurados, Embargados, Decomisados o de Extinción de Dominio	0.00	3,792,002.00	0.00	0.00	0.00	3,792,002.00
2119	0000002102	00000000000000000002	0001	0002	Depositos Indebidos	0.00	250.00	0.00	0.00	0.00	250.00
3111	0000000001				Aportaciones	0.00	1,484,331,695.65	0.00	0.00	0.00	1,484,331,695.65
3111	0000000001	00000000000000000001			Aportaciones	0.00	1,484,331,695.65	0.00	0.00	0.00	1,484,331,695.65
3111	0000000001	00000000000000000001	0001	0001	Bienes Muebles e Inmuebles	0.00	1,484,331,695.65	0.00	0.00	0.00	1,484,331,695.65
3221	0000000001				Resultados de Ejercicios Anteriores	0.00	360,410.22	17,387.37	0.00	0.00	1,484,331,695.65
3221	0000000001				Resultados de Ejercicios Anteriores	0.00	360,410.22	17,387.37	0.00	0.00	739,165.44
4223	0000000001				Subsidio y Subvenciones	0.00	3,685,353,947.27	0.00	0.00	0.00	739,165.44
4223	0000000001	00000000000000000001			Subsidios y Subvenciones	0.00	3,685,353,947.27	0.00	0.00	0.00	4,093,553,967.23
4223	0000000001	00000000000000000001	0001	0001	Subsidio Estatal	0.00	3,539,441,730.07	0.00	0.00	0.00	4,093,553,967.23
4223	0000000001	00000000000000000003	0002	0002	Ingresos Propios	0.00	31,383,359.44	0.00	0.00	0.00	3,947,162,902.03
4223	0000000001	00000000000000000003	0001	0001	FASP	0.00	145,912,217.20	0.00	0.00	0.00	31,643,328.01
4223	0000000001	00000000000000000003	0001	0001	FASP RECURSO FEDERAL	0.00	138,624,114.32	0.00	0.00	0.00	146,391,065.20
4223	0000000001	00000000000000000003	0002	0002	FASP RECURSO ESTATAL	0.00	7,288,102.88	0.00	0.00	0.00	139,070,902.24
4311	0000000001				Intereses Ganados de Valores, Créditos, Bonos y Otros	0.00	98,749,833.25	478,848.00	0.00	0.00	7,320,162.96
4311	0000000001				Otras Inversiones	0.00	98,749,833.25	478,848.00	0.00	0.00	110,194,476.21
4311	0000000001	00000000000000000001			Utilidades y Rendimientos	0.00	16,994.05	4.84	0.00	0.00	110,194,476.21
4311	0000000001	00000000000000000001	0007	0007	Cta. No. 00110478814	0.00	89.06	0.00	0.00	0.00	78,668.14
4311	0000000001	00000000000000000001	0014	0014	Cta. No. 0111031848 (Adquisiciones)	0.00	9.82	0.00	0.00	0.00	114.39
4311	0000000001	00000000000000000001	0017	0017	Cta. No. 0111135554 (Fondo de Recaudación de Ingresos)	0.00	133.41	0.00	0.00	0.00	10.11
4311	0000000001	00000000000000000001	0023	0023	Cta. No. 0111737740 (FOREMEX 2018)	0.00	71.10	0.00	0.00	0.00	141.59
4311	0000000001	00000000000000000001	0024	0024	BANCOMER	0.00	17.49	0.00	0.00	0.00	73.78
4311	0000000001	00000000000000000001	0026	0026	INVESTIGACIONES) BANCOMER	0.00	45.18	0.00	0.00	0.00	19.45
4311	0000000001	00000000000000000001			Cta. No. 0112398214 (Estímulos y Recompensas)	0.00		0.00	0.00	0.00	47.71

Fecha Elaboración: 10/04/2023

Hoja: 16 de 19



**BALANZA DE COMPROBACION DETALLADA**

FISCALIA GENERAL DE JUSTICIA DEL ESTADO DE MEXICO

DEL 01 DE ENERO DE 2022 AL 31 DE DICIEMBRE DE 2022

CTA	SCTA	SSCTA	SSSCTA	SSSSCTA	NOMBRE DE LA CUENTA	SALDO INICIAL		MOVIMIENTOS DEL MES		SALDO FINAL	
						DEBE	HABER	DEBE	HABER	DEBE	HABER
4311	0000000001	0000000000000001	0027		Cta. No. 0112773937 (VICTIMAS DE TRATA DE PERSONAS)	0.00	40.78	0.00	3.71	0.00	44.49
4311	0000000001	0000000000000001	0031		Cta. No. 0112822784 (GRATIFICACIONES 2019)	0.00	1,866.03	0.00	6.51	0.00	1,872.54
4311	0000000001	0000000000000001	0036		Cta. No. 0112405180 (Recompensas a Informantes)	0.00	0.59	0.00	0.00	0.00	0.59
4311	0000000001	0000000000000001	0038		Cta. No. 0114738624 (Gastos de Operacion 2020)	0.00	0.26	0.00	0.00	0.00	0.26
4311	0000000001	0000000000000001	0039		Cta. No. 0114738640 (Servicios Personales 2020)	0.00	0.22	0.00	0.00	0.00	0.22
4311	0000000001	0000000000000001	0040		Cta. No. 0114738675 (Gratificaciones Especiales 2020)	0.00	2,759.89	0.00	61.46	0.00	2,821.35
4311	0000000001	0000000000000001	0043		Cta. No. 0115210496 (Procuracion)	0.00	57.22	0.00	4.80	0.00	62.02
4311	0000000001	0000000000000001	0044		Cta. No. 0116143644 (Gratificaciones 2021)	0.00	4.45	0.00	2.03	0.00	6.48
4311	0000000001	0000000000000001	0045		Cta. No. 0116143555 (Gastos de Operacion 2021)	0.00	2.55	0.00	0.01	0.00	2.56
4311	0000000001	0000000000000001	0046		Cta. No. 0116143822 (Servicios Personales 2021)	0.00	1.56	0.00	0.77	0.00	2.33
4311	0000000001	0000000000000001	0048		Cta. No. 0116143741 FASP 2021 (Recurso Federal BBVA)	0.00	50.51	0.00	0.00	0.00	50.51
4311	0000000001	0000000000000001	0049		Cta. No. 0116143806 (FASP 2021 Rec. Estatal)	0.00	89.11	0.00	0.00	0.00	89.11
4311	0000000001	0000000000000001	0050		Cta. No. 0117918712 (Sanciones, decomisos, multas y otros)	0.00	3.69	0.00	0.46	0.00	4.15
4311	0000000001	0000000000000001	0051		Cta. No. 0117959435 (FASP 2022 Rec. Federal)	0.00	4.84	4.84	0.00	0.00	0.00
4311	0000000001	0000000000000001	0054		Cta. No. 0117959508 (Fondo Reviviente 2022)	0.00	232.36	0.00	24.36	0.00	256.72
4311	0000000001	0000000000000001	0055		Cta. No. 0117959532 (Gastos de Operacion 2022)	0.00	92.63	0.00	3.59	0.00	96.22
4311	0000000001	0000000000000001	0056		Cta. No. 0117959540 (Servicios Personales 2022)	0.00	24.35	0.00	2.06	0.00	26.41
4311	0000000001	0000000000000001	0057		Cta. No. 0118259941 (Unidades de Analisis y Contexto)	0.00	25.00	0.00	0.00	0.00	25.00
4311	0000000001	0000000000000001	0058		Cta. No. (Alerta de Violencia de Genero Contra las Mujeres en el Estado de México)	0.00	6.25	0.00	0.00	0.00	6.25



**BALANZA DE COMPROBACION DETALLADA**

FISCALIA GENERAL DE JUSTICIA DEL ESTADO DE MEXICO

DEL 01 DE ENERO DE 2022 AL 31 DE DICIEMBRE DE 2022

CTA	SCTA	SSCTA	SSSCTA	SSSSCTA	NOMBRE DE LA CUENTA	SALDO INICIAL		MOVIMIENTOS DEL MES		SALDO FINAL	
						DEBE	HABER	DEBE	HABER	DEBE	HABER
4311	0000000001	0000000000000001	0059		Cta. No. 0118259992 (Alerta de Violencia de Genero Contra las Mujeres por Desaparición, de Niñas, Adolescentes y Mujeres)	0.00	6.25	0.00	0.00	0.00	6.25
4311	0000000001	0000000000000001	0060		Cta. No. 0119036296 (Fondo para la Administración y Destino de los Bienes Asegurados, Embargados, Abandonados, Decomisados o de Extinción de Dominio)	0.00	17.68	0.00	0.00	0.00	25.42
4311	0000000001	0000000000000001	0061		Cta. No. 01600600644 (Recompensas a Informantes)	0.00	6,510.67	0.00	0.00	7,476.61	13,987.28
4311	0000000001	0000000000000001	0062		Cta. No. 01600600725 (Investigaciones Especiales)	0.00	3,298.92	0.00	0.00	6,770.59	10,069.51
4311	0000000001	0000000000000001	0063		Cta. No. 01600600733 (Gastos de Operación 2023)	0.00	1,532.18	0.00	0.00	39,524.31	41,056.49
4311	0000000001	0000000000000001	0064		Cta. No. 01600600768 (Alerta de Violencia de Genero contra las Mujeres por Desaparición de Niñas, Adolescentes y Mujeres)	0.00	0.00	0.00	0.00	2,580.46	2,580.46
4311	0000000001	0000000000000001	0065		Cta. No. 01600600776 (Fondo para Unidades de Analisis y Contexto)	0.00	0.00	0.00	0.00	2,588.03	2,588.03
4311	0000000001	0000000000000001	0066		Cta. No. 01600600741 (Alerta de Violencia de Genero Contra las Mujeres en el Estado de Mexico)	0.00	0.00	0.00	0.00	2,580.46	2,580.46
4311	0000000001	0000000000000002			Rendimientos de Fondo de Inversión	0.00	98,732,839.20	478,843.16	0.00	11,861,812.03	110,115,808.07
4311	0000000001	0000000000000002	0050		Cta. No. 202920 (Fondo Investigaciones GBM)	0.00	1,536,673.60	0.00	0.00	0.00	1,536,673.60
4311	0000000001	0000000000000002	0117		Cta. No. 2048048800 (Fondo de Recaudación de Ingresos)	0.00	673,363.83	0.00	0.00	155,036.63	828,400.46
4311	0000000001	0000000000000002	0126		Cta. No. 2049169237 (Recompensas a Informantes)	0.00	1,727,357.39	0.00	0.00	0.00	1,727,357.39
4311	0000000001	0000000000000002	0127		Cta. No. 18538903 (Fondo Trata de Personas)	0.00	2,922,392.44	0.00	0.00	510,555.86	3,432,948.30
4311	0000000001	0000000000000002	0137		Cta. No. 210389 (FOREMEX)	0.00	17,686,593.63	0.00	0.00	2,684,980.59	20,371,574.21
4311	0000000001	0000000000000002	0146		Cta. No. 21413903 (Gratificaciones Especiales 2020 GBM)	0.00	31,017,372.49	0.00	0.00	2,405,601.82	33,422,974.31
4311	0000000001	0000000000000002	0147		Cta. No. 214400 GBM (Gratificaciones Especiales 2021)	0.00	1,366,036.74	0.00	0.00	539,464.96	1,905,501.70
4311	0000000001	0000000000000002	0148		Cta. No. 214399 (Gastos de Operación 2021) GBM	0.00	167,410.58	0.00	0.00	85,164.52	252,575.10

Fecha Elaboración: 10/04/2023

Hoja: 18 de 19



**BALANZA DE COMPROBACION DETALLADA**

FISCALIA GENERAL DE JUSTICIA DEL ESTADO DE MEXICO

DEL 01 DE ENERO DE 2022 AL 31 DE DICIEMBRE DE 2022

CTA	SCTA	SSCTA	SSSCTA	SSSSCTA	NOMBRE DE LA CUENTA	SALDO INICIAL		MOVIMIENTOS DEL MES		SALDO FINAL	
						DEBE	HABER	DEBE	HABER	DEBE	HABER
4311	0000000001	0000000000000002	0149		Cia. No. 214401 (Servicios Personales 2021)	0.00	162,784.77	0.00	82,811.29	0.00	245,596.06
4311	0000000001	0000000000000002	0152		CUENTA 215201 (Fideicomiso de Estimulos y Recompensas GBM)	0.00	4,551,315.91	0.00	703,434.91	0.00	5,254,750.82
4311	0000000001	0000000000000002	0153		CUENTA 21413904 (Gratificaciones Especiales 2021) GBM	0.00	28,312,298.78	0.00	4,170,689.28	0.00	32,482,988.06
4311	0000000001	0000000000000002	0154		Cia. No. 216492 (Gastos de Operación 2022)	0.00	6,052,391.64	0.00	0.00	0.00	6,052,391.64
4311	0000000001	0000000000000002	0155		CUENTA 2053478580 FASP 2022 REC FEDERAL	0.00	464,570.65	446,783.08	204,461.71	0.00	222,249.28
4311	0000000001	0000000000000002	0156		CUENTA 2053478599 FASP 2022 REC ESTATAL	0.00	32,489.91	32,060.08	11,983.97	0.00	12,413.80
4311	0000000001	0000000000000002	0157		Cia. No. 216497 (Servicios Personales 2022 GBM)	0.00	56,461.06	0.00	2,885.60	0.00	59,346.66
4311	0000000001	0000000000000002	0158		Cia. No. 2055095204 (Unidades de Analisis y Contexto)	0.00	701,485.48	0.00	90,919.53	0.00	792,405.01
4311	0000000001	0000000000000002	0159		Cia. No. 2055095107 (Alerta de Violencia de Genero Contra las Mujeres en el Estado de México)	0.00	633,556.14	0.00	90,653.31	0.00	724,209.45
4311	0000000001	0000000000000002	0160		Cia. No. 2055095042 (Alerta de Violencia de Genero Contra las Mujeres por Desapacion de Niñas y Adolescentes)	0.00	633,556.14	0.00	90,653.31	0.00	724,209.45
4311	0000000001	0000000000000002	0161		Administración y Destino de los Bienes Asegurados, Embargados, Abandonados, Decomisados o de Extinción de Dominio)	0.00	34,728.02	0.00	32,514.75	0.00	67,242.77
4399					Otros Ingresos y Beneficios Varios	0.00	4,742,187.13	0.00	1,028,227.50	0.00	5,770,414.63
4399	0000000001				Otros Ingresos y Beneficios Varios	0.00	4,742,187.13	0.00	1,028,227.50	0.00	5,770,414.63
4399	0000000001	0000000000000001			Otros Ingresos y Beneficios Varios	0.00	4,742,187.13	0.00	1,028,227.50	0.00	5,770,414.63
4399	0000000001	0000000000000001	0001		Otros	0.00	4,540,339.13	0.00	960,408.50	0.00	5,500,747.63
4399	0000000001	0000000000000001	0002		Venta de Bases	0.00	201,848.00	0.00	67,819.00	0.00	269,667.00
<b>Totales</b>						<b>4,330,978,504.85</b>	<b>7,837,363,631.84</b>	<b>1,794,498,344.37</b>	<b>2,429,649,423.00</b>	<b>3,741,477,614.21</b>	<b>7,883,013,819.83</b>

ELABORÓ  
AUXILIAR ADMINISTRATIVO

LIC SAMUEL ALEJANDRO BRITO CORONA

REVISÓ  
DEPARTAMENTO DE CONTABILIDAD

LIC ANGELICA ALCALA ANGELES

AUTORIZÓ  
DIRECTORA DE RECURSOS FINANCIEROS Y CONTROL  
PRESUPUESTAL

LIC LETICIA CAMPOS TREJO