



FISCALÍA GENERAL DE JUSTICIA DEL ESTADO DE MÉXICO

NOTAS A LOS ESTADOS FINANCIEROS

Periodo del 01 al 31 de Diciembre de 2022

A) NOTAS DE DESGLOCE

I. NOTAS AL ESTADO DE SITUACIÓN FINANCIERA

ACTIVO

Esta cuenta registra los movimientos del fondo fijo de caja chica, la cual representa el importe del valor nominal del dinero en efectivo propiedad de la Fiscalía destinado a pagos menores.

La cuenta de Efectivo al 31 de diciembre de 2022, se integran de la manera siguiente:

	Diciembre 2022
Efectivo	0.00
Total	0.00

Bancos/Tesorería

Esta cuenta muestra los ingresos y egresos que sufre el efectivo propiedad de la Fiscalía, así mismo es necesario precisar que los depósitos que efectúa el Gobierno del Estado de México por los conceptos de Gasto Operativo, Nómina y Financiamiento, atendiendo a la disponibilidad que exista en las cuentas bancarias y con base a la Normatividad Administrativa, los recursos disponibles se invierten en instrumentos financieros que no pongan en riesgo el patrimonio de la Fiscalía.

La cuenta de Bancos/Tesorería al 31 de diciembre de 2022, se integran de la manera siguiente:

Efectivo y Equivalentes (4)

CONCEPTO	CUENTA BANCARIA	Diciembre 2022
FISCALÍA GENERAL DE JUSTICIA	814	530.46
FONDO DE INVESTIGACIONES	484	205,974.20
PROCEDIMIENTOS ADQUISITIVOS	848	127,832.27
INTERACCIONES CASA DE BOLSA	325	2,022,111.00
RECAUDACIÓN DE INGRESOS	554	1,129,935.73
FOREMEX 2019	740	321,309.93
ESTÍMULOS Y RECOMPENSAS	214	10,047.99
RECOMPENSAS A INFORMANTES	180	271.63
TRATA DE PERSONAS	937	60,935.78
FONDO DE GRATIFICACIONES	784	781,257.55
GRATIFICACIONES ESPECIALES 2020	675	3,807,221.37
PROCURACIÓN	496	827,434.47
GRATIFICACIONES 2021	644	11,716,905.98
GASTOS DE OPERACIÓN 2021	555	833.44
SERVICIOS PERSONALES 2021	822	92,036.48
FONDO REVOLVENTE 2021	598	420.83
SANCCIONES, DECOMISOS, MULTAS Y OTROS	712	55,004.76
FASP 2022 RECURSO FEDERAL	435	2,613,230.02
FASP ESTATAL	478	326,137.21
FONDO REVOLVENTE 2022	508	2,768,023.12
GASTOS DE OPERACIÓN 2022	532	3,843,416.99
SERVICIOS PERSONALES 2022	540	420,782.12
UNIDADES DE ANÁLISIS Y CONTEXTO	941	116.46
ALERTA DE VIOLENCIA DE GENERO		
CONTRA LAS MUJERES EN EL ESTADO	984	105.45
ALERTA DE VIOLENCIA DE GENERO		
CONTRA LAS MUJERES POR	992	105.45
DESAPARICIÓN		
FONDO PARA LA ADMINISTRACIÓN Y		
DESTINO DE LOS BIENES	296	47.32
ASEGUADOS	852	
NÓMINA	644	100
RECOMPENSAS A INFORMANTES	725	34,737,538.40
INVESTIGACIONES ESPECIALES	733	30,978,256.70
GASTOS DE OPERACIÓN 2022	741	38,576,457.66
FONDO PARA ANÁLISIS Y CONTEXTO	741	23,294,901.58
ALERTA DE VIOLENCIA DE GENERO		
CONTRA LAS MUJERES POR	768	23,226,690.71
DESAPARICIÓN.		
TOTAL DE CUENTAS DE CHEQUES		204,972,623.77

En esta cuenta se registran los aumentos y disminuciones que experimentan las inversiones que con carácter temporal realiza la Fiscalía con el propósito de generar un rendimiento durante un lapso de tiempo, para evitar recursos ociosos en las cuentas de bancos. Los intereses generados por la compra de valores negociables en instituciones bancarias se registran en la cuenta de productos financieros.

Las Inversiones Financieras a Corto Plazo al 31 de diciembre de 2022, se integran de la manera siguiente:

CUENTAS DE INVERSIÓN

Derechos a recibir Efectivo y Equivalentes y Bienes o Servicios a Recibir (5)
Deudores Diversos por Cobrar a Corto Plazo

Esta cuenta registra el derecho que tiene la Fiscalía de exigir la comprobación a los suscriptores de pagarés o beneficiarios de cheques.

Los adeudos de terceros que registra esta cuenta, deben ser comprobados en los términos y plazos que marcan los Lineamientos para la Administración de los Recursos de la Fiscalía.

Los Deudores Diversos por Cobrar a Corto Plazo al 31 de Diciembre de 2022, se integran de la siguiente manera:

CONCEPTO	HASTA 60 DÍAS	DE 61 A 360 DÍAS	MÁS DE 360 DÍAS	TOTAL
SUBSIDIO PENDIENTE DE COBRO AL CIERRE DEL EJERCICIO	0.0	0.0	0.0	0.0
ASIGNACIONES DE FONDO REVOLVENTE	0.0	0.0	0.0	0.0
GASTOS A COMPROBAR POR COMISIONES	59.00			59.00
TOTALES	59.00	0.0	0.0	59.00

CONCEPTO	CUENTA BANCARIA	Diciembre 2022
RECAUDACIÓN DE INGRESOS	800	18,183,182.43
TRATA DE PERSONAS	903	65,109,157.60
FOREMEX GBM	369	343,800,324.80
GRATIFICACIONES ESPECIALES 2020	903	133,845,568.20
GRATIFICACIONES ESPECIALES 2021	400	52,601,029.65
GASTOS DE OPERACIÓN 2021	399	10,877,667.24
SERVICIOS PERSONALES 2021	401	10,577,097.17
ESTÍMULOS Y RECOMPENSAS	201	89,554,477.92
GRATIFICACIONES ESPECIALES 2021	904	532,702,510.31
SERVICIOS PERSONALES 2022	497	368,567.48
FONDO PARA LA ADMINISTRACIÓN Y DESTINO DE LOS BIENES ASEGURADOS	148	3,859,222.87
TOTAL DE CUENTAS DE INVERSIÓN		1,261,478,805.67

Bienes Disponibles para su Transformación o Consumo (6)

- **Bienes Disponibles para su Transformación o Consumo (inventarios)**
No Aplica.

Inversiones Financieras (7)

- **Inversiones Financieras**
No Aplica.

Bienes Muebles, Inmuebles e Intangibles (8)

- **Bienes Muebles, Inmuebles e Intangibles**

Al 31 de diciembre de 2022, este rubro se integra de la siguiente manera:

CONCEPTO	Diciembre 2022
TERRENOS	153,252,286.19
EDIFICIOS NO HABITACIONALES	748,496,132.16
MOBILIARIO Y EQUIPO DE ADMINISTRACIÓN	359,441,450.16
MOBILIARIO Y EQUIPO EDUCACIONAL Y RECREATIVO	543,964.33
EQUIPO E INSTRUMENTAL MÉDICO Y DE LABORATORIO	171,142,267.07
EQUIPO DE TRANSPORTE	609,747,441.57
EQUIPO DE DEFENSA Y SEGURIDAD	65,017,210.51
MAQUINARÍA, OTROS EQUIPOS Y HERRAMIENTAS	163,049,200.54
COLECCIONES, OBRAS DE ARTE	1,061,304.00
ACTIVOS BIOLÓGICOS	54,500.00
DEPRECIACIÓN, DETERIORO Y AMORTIZACIÓN ACUMULADA DE BIENES	-916,942,245.66
	1,354,863,510.87

Estimaciones y Deterioros (9)	<ul style="list-style-type: none"> • Estimaciones y Deterioros 	No aplica.
Otros Activos (10)	<ul style="list-style-type: none"> • Otros Activos 	Bienes en tránsito 0.00
Proveedores por Pagar a Corto Plazo	Esta cuenta nos muestra a los proveedores cuyos bienes o servicios han sido aplicados al presupuesto del año.	
	Los Proveedores por Pagar a Corto Plazo al 31 de diciembre de 2022, ascienden a 77 millones 564 mil 399.24 pesos.	
BENEFICIARIO	Diciembre 2022	
TELÉFONOS DE MÉXICO SAB DE C.V.	2,124,365.62	
AT&T COMUNICACIONES DIGITALES S DE RL DE CV	187,807.89	Retenciones y Contribuciones por Pagar a Corto Plazo
TOTAL PLAY TELECOMUNICACIONES S.A. DE C.V.	2,474,419.24	Corresponden a la retención de impuesto sobre la renta por concepto de arrendamientos y honorarios al 31 de diciembre de 2022, por 378,311.09 pesos.
CONTINENTAL AUTOMOTRIZ SA DE CV	81,152.50	
CHEVY SAN CARLOS SA DE CV	18,930.65	
GRUPO RENOMEXA SA DE CV	73,725.45	Otras Cuentas por Pagar a Corto Plazo
TEC REDES Y SERVICIOS INFORMÁTICOS SA DE CV	3,220,369.24	Al 31 de diciembre de 2022 esta cuenta representa el importe por pagar, por concepto de indemnizaciones, pensiones alimenticias entre otros, por 1 mil 193 millones 320 mil 849.26 pesos.
MULTIGRÁFICA PUBLICITARIA SA DE CV	111,360.00	
REQUERIMIENTOS Y SERVICIOS INDUSTRIALES COMISA S.A. DE C.V.	285,818.89	
IMPULSA TU GANANCIA SAPI DE C.V. SOFOM ENR	17,800,000.00	
PASIVO (11)		
GRUPO TACTEX S.A. DE C.V.	15,900,000.00	BENEFICIARIO
GTTK DE MÉXICO S DE RL DE CV	20,843,710.85	Diciembre 2022
ELIZABETH VÁZQUEZ DUARTE	32,129.47	GRATIFICACIONES
ELEVADORES OTIS S DE RL DE CV	480,820.00	SERVICIOS PERSONALES
JOEL GUADARRAMA GONZÁLEZ	208,122.55	INVESTIGACIONES
TOLLOCAN MOTORS S.A. DE C.V.	58,650.54	PROGRAMA DE RÉGIMEN DE ESTÍMULOS Y RECOMPENSAS
INDUSTRIAS HABERS SA DE CV	11,000,000.00	OFRECIMIENTO Y ENTREGA DE RECOMPENSAS A INFORMANTES
DIGITCOM TELECOMUNICACIONES S.A. DE C.V.	470,120.16	FOREMEX
GRUPO TACTEX S.A. DE C.V.	2,192,896.19	GOBIERNO DEL ESTADO DE MÉXICO
TOTAL	<u>77,564,399.24</u>	VICTIMAS DE TRATA DE PERSONAS
		PENSIONES ALIMENTICIAS
		SECRETARÍA DE LA DEFENSA NACIONAL
		DECOMISOS, SANCIONES, MULTAS Y OTROS
		VICTIMAS DE FEMINICIDIOS Y DESAPARICIÓN FORZADA
		ALERTA DE VIOLENCIA DE GENERO CONTRA LAS MUJERES POR
		DESAPARICIÓN DE NIÑAS, ADOLESCENTES Y MUJERES
		PRUEBA PILOTO DISPERSIÓN DE NOMINA
		FONDO PARA LA ADMINISTRACIÓN Y DESTINO DE LOS BIENES
		ASEGURADOS, EMBARGADOS, DECOMISADOS O DE EXTINCIÓN DE
		DOMINIO
		DEPÓSITOS INDEBIDOS
		<u>250.00</u>
		TOTAL
		<u>1,193,320,849.26</u>
II. NOTAS AL ESTADO DE ACTIVIDADES		
	Ingresos y Otros Beneficios	
	En este rubro se consideran los productos financieros generados por los recursos mantenidos en las cuentas de inversión, así como la cuenta de otros ingresos que fueron generados por baja de activos, venta de bases, responsabilidad y deducibilidad, primas de seguros no devengadas, depósitos y comprobación en excedente.	
		Diciembre 2022
	OTRAS INVERSIONES	<u>116,443,738.84</u>
Ingresos de Gestión (12)	TRANSFERENCIAS, ASIGNACIONES, SUBSIDIOS Y OTRAS AYUDAS	
	Este rubro está constituido por aquellos montos que provienen del Presupuesto Autorizado para la Fiscalía por la Legislatura y cuyo ingreso representa un aumento del patrimonio.	
		Diciembre 2022
	TRANSFERENCIAS, ASIGNACIONES, SUBSIDIO	<u>4,093,075,119.23</u>
	TOTAL INGRESOS	<u>4,209,518,858.07</u>

GASTOS DE FUNCIONAMIENTO

Gastos y Otras Pérdidas (13)

Está integrado por aquellas partidas que representan los gastos, por la palabra egresos debemos interpretar como todo movimiento de recursos económicos que afectan nuestros recursos presupuestales.

Al 31 de diciembre de 2022 el presupuesto autorizado modificado, así como sus afectaciones realizadas al mismo, asciende a un importe de 3 mil 634 millones 392 mil 064.96 pesos.

Hacienda Pública/Patrimonio

El patrimonio de la Fiscalía está constituido por:
I. Los bienes muebles e inmuebles que en la actualidad sean propiedad de la Fiscalía y se destinen al cumplimiento de su objeto.

III. NOTAS AL ESTADO DE VARIACIÓN EN LA HACIENDA PÚBLICA (14)

	Diciembre 2022
APORTACIONES	1,484,331,695.65
	1,484,331,695.65
II. Resultado de Ejercicios Anteriores y Resultado del Ejercicio	
	Diciembre 2022
RESULTADO DEL EJERCICIO (AHORRO/DESAHORRO)	67,982,652.45
	Diciembre 2022
RESULTADO DE EJERCICIOS ANTERIORES	739,165.44

1. Efectivo y Equivalentes

	Diciembre 2022
Efectivo en Bancos –Tesorería	204,972,623.77
Efectivo en Bancos- Dependencias	0.0
Inversiones Temporales (hasta 3 meses)	1,261,478,805.67
Fondos con Afectación Específica	0.0
Depósitos de Fondos de Terceros y Otros	0.0
Total de Efectivo y Equivalentes	1,466,451,429.44

2. Adquisición de Bienes Muebles e Inmuebles


IV. NOTAS AL ESTADO DE FLUJOS DE EFECTIVO (15)


Durante el periodo diciembre 2022 se adquirieron bienes muebles por un monto de 96 millones 559 mil 862.81

3. Conciliación de los Flujos de Efectivo

Integración de Flujo de Efectivo	Al 31 de Diciembre de 2022
Flujos Netos de Efectivo por Actividades de Operación	67,982,652.45
Flujos Netos de Efectivo por Actividades de Inversión	-86,139,163.77
Flujos Netos de Efectivo por Actividades de Financiamiento	-279,546,517.58
Efectivo y Equivalentes al Efectivo al Inicio del Ejercicio	-670,521,279.16
Efectivo y Equivalentes al Efectivo al Final del Ejercicio	1,466,451,429.44

V. CONCILIACIÓN ENTRE LOS INGRESOS PRESUPUESTARIOS Y CONTABLES, ASÍ COMO ENTRE LOS EGRESOS PRESUPUESTARIOS Y LOS GASTOS CONTABLES (16)

 FISCALIA GENERAL DE JUSTICIA DEL ESTADO DE MEXICO Conciliación entre los Ingresos Presupuestarios y Contables (Pesos) Del 01 de Diciembre al 31 de Diciembre de 2022	
1.- Total de Ingresos Presupuestarios (4)	4,209,518,858.07
2.- Más Ingresos contables no presupuestarios (5)	-
2.1 Ingresos Financieros	
2.2 Incremento por Variación de Inventarios	
2.3 Disminución del Exceso de Estimaciones por Pérdida o Deterioro u Obsolescencia	
2.4 Disminución del Exceso de Provisiones	
2.5 Otros Ingresos y Beneficios Varios	
2.6 Otros ingresos Contables no Presupuestarios	
3.- Menos Ingresos presupuestarios no contables (6)	-
3.1 Aprovechamientos Patrimoniales	
3.2 Ingresos derivados de Financiamientos	
3.3 Otros Ingresos Presupuestarios no Contables	
4.- Total de Ingresos Contables (4=1+2-3) (7)	4,209,518,858.07

 FISCALIA GENERAL DE JUSTICIA DEL ESTADO DE MEXICO Conciliación entre los Egresos Presupuestarios y los Gastos Contables (Pesos) Del 01 de Diciembre al 31 de Diciembre de 2022	
1.- Total de Egresos Presupuestarios (4)	4,404,574,556.06
2.- Menos Egresos Presupuestarios no Contables (5)	427,833,935.20
2.1 Materias Primas y Materiales de Producción y Comercialización	
2.2 Materiales y Suministros	
2.3 Mobiliario y Equipo de Administración	49,343,277.08
2.4 Mobiliario y Equipo Educativo y Recreativo	
2.5 Equipo e Instrumental Médico y de Laboratorio	11,127,478.33
2.6 Vehículos y Equipo de Transporte	31,282,738.32
2.7 Equipo de Defensa y Seguridad	15,453,577.42
2.8 Maquinaria, Otros Equipos y Herramientas	10,218,292.39
2.9 Activos Biológicos	
2.10 Bienes Inmuebles	
2.11 Activos Intangibles	
2.12 Obra Pública en Bienes de Dominio Público	
2.13 Obra Pública en Bienes Propios	
2.14 Acciones y Participaciones de Capital	
2.15 Compra de Títulos y Valores	
2.16 Concesión de Prestamos	
2.17 Inversiones en Fideicomisos, Mandatos y Otros Análogos	
2.18 Provisiones para Contingencias y Otras Erogaciones Especiales	
2.19 Amortización de la Deuda Pública	
2.20 Adeudos de Ejercicios Fiscales Anteriores (ADEFAS)	307,101,202.42
2.21 Otros Egresos Presupuestarios no Contables	3,307,369.24
3.- Más Gastos Contables no Presupuestarios(6)	164,795,584.76
3.1 Estimaciones Depreciaciones, Deterioros, Obsolescencia y Amortizaciones	164,795,584.76
3.2 Provisiones	
3.3 Disminución de Inventarios	
3.4 Aumento por insuficiencia de Estimaciones por Pérdida o Deterioro u Obsolescencia	
3.5 Aumento por Insuficiencia de Provisiones	
3.6 Otros Gastos	
3.7 Otros Gastos Contables no Presupuestarios	-
4.- Total de Gasto Contable (4=1-2+3) (7)	4,141,536,205.62

"Bajo protesta de decir verdad declaramos que los Estados Financieros y sus notas, son razonablemente correctos y son responsabilidad del emisor". (17)



FISCALÍA GENERAL DE JUSTICIA DEL ESTADO DE MÉXICO

NOTAS A LOS ESTADOS FINANCIEROS


Periodo del 01 al 31 de Diciembre 2022

B) NOTAS DE MEMORIA (CUENTAS DE ORDEN)

CUENTAS DE ORDEN CONTABLES Y PRESUPUESTARIAS (4)

Contables:

FISCALIA GENERAL DE JUSTICIA DEL ESTADO DE MEXICO CUENTAS DE ORDEN CONTABLES (Pesos)		FISCALIA GENERAL DE JUSTICIA DEL ESTADO DE MEXICO CUENTAS DE ORDEN PRESUPUESTALES (Pesos)	
		Diciembre 2022	
	<u>Diciembre 2022</u>	CUENTAS DEUDORAS	
CUENTAS DEUDORAS		Ley de Ingresos Estimada	5,074,852,970.15
Almacén	0.0	Presupuesto de Egresos por Ejercer de Gastos de Funcionamiento	613,259,247.82
Cuentas de Control de Organismos Auxiliares	0.0	Presupuesto de Egresos Devengado de Gasto de Funcionamiento	50,968,411.26
Bienes Muebles e Inmuebles en Comodato	0.0	Presupuesto de Egresos Pagado de Gastos de Funcionamiento	3,634,392,064.96
	<u>0.0</u>	Presupuesto de Egresos por Ejercer de Transferencias, Asignaciones, Subsidios y Otras Ayudas	
		Presupuesto de Egresos Devengado de Transferencias, Asignaciones, Subsidios y Otras Ayudas	133,700,108.00
CUENTAS ACREEDORAS		Presupuesto de Egresos por Ejercer de Bienes Muebles, Inmuebles e Intangibles	2,181.99
Artículos Disponibles por el Almacén	0.0	Presupuesto de Egresos Devengado de Bienes Muebles, Inmuebles e Intangibles	24,064,080.09
Organismos Auxiliares Cuenta de Control	0.0	Presupuesto de Egresos Pagado de Bienes Muebles, Inmuebles e Intangibles	107,998,447.92
Comodato de Bienes Muebles e Inmuebles	0.0	Presupuestos de Egresos por Ejercer de Inversión Pública	40,823.79
	<u>0.0</u>	Presupuesto de Egresos Devengado de Inversión Pública	2,663,880.36
		Presupuesto de Egresos Pagado de Inversión Pública	143,686,361.05
		Presupuesto de Egresos por Ejercer de Intereses, Comisiones y Otros Gastos de la Deuda Pública	56,976,160.49
		Presupuesto de Egresos Pagado de Intereses, Comisiones y Otros Gastos de la Deuda Pública	<u>307,101,202.42</u>
			10,149,705,940.30
		CUENTAS ACREEDORAS	
		Ley de Ingresos por Ejecutar	865,334,112.08
		Ley de Ingresos Devengado	
		Ley de Ingresos Recaudado	4,209,518,858.07
		Presupuesto de Egresos Aprobado de Gastos de Funcionamiento	4,298,619,724.04
		Presupuesto de Egresos Aprobado de Transferencias, Asignaciones, Subsidios y Otras Ayudas	133,700,108.00
		Presupuesto de Egresos Aprobado de Intereses, Comisiones y Otros Gastos de la Deuda Pública	364,077,362.91
		Presupuesto de Egresos Aprobado de Inversión Pública	146,391,065.20
		Presupuesto de Egresos Aprobado de Bienes Muebles, Inmuebles e Intangibles	<u>132,064,710.00</u>
			10,149,705,940.30

Emisión de obligaciones																											
Avales y Garantías																											
Juicios																											
Contratos para Inversión Mediante Proyectos para Prestación de Servicios (PPS) y Similares																											
Bienes concesionados en comodato																											
Presupuestarias:																											
Cuentas de Ingresos	 <p>FISCALIA GENERAL DE JUSTICIA DEL ESTADO DE MEXICO Conciliación entre los Ingresos Presupuestarios y Contables (Pesos) Del 01 de Diciembre al 31 de Diciembre de 2022</p>																										
	<table border="1"> <tr> <td>1.- Total de Ingresos Presupuestarios (4)</td> <td style="text-align: right;">4,209,518,858.07</td> </tr> <tr> <td>2.- Más Ingresos contables no presupuestarios (5)</td> <td style="text-align: right;">-</td> </tr> <tr> <td> 2.1 Ingresos Financieros</td> <td></td> </tr> <tr> <td> 2.2 Incremento por Variación de Inventarios</td> <td></td> </tr> <tr> <td> 2.3 Disminución del Exceso de Estimaciones por Pérdida o Deterioro u Obsolescencia</td> <td></td> </tr> <tr> <td> 2.4 Disminución del Exceso de Provisiones</td> <td></td> </tr> <tr> <td> 2.5 Otros Ingresos y Beneficios Varios</td> <td></td> </tr> <tr> <td> 2.6 Otros ingresos Contables no Presupuestarios</td> <td></td> </tr> <tr> <td>3.- Menos Ingresos presupuestarios no contables (6)</td> <td style="text-align: right;">-</td> </tr> <tr> <td> 3.1 Aprovechamientos Patrimoniales</td> <td></td> </tr> <tr> <td> 3.2 Ingresos derivados de Financiamientos</td> <td></td> </tr> <tr> <td> 3.3 Otros Ingresos Presupuestarios no Contables</td> <td></td> </tr> <tr> <td>4.- Total de Ingresos Contables (4=1+2-3) (7)</td> <td style="text-align: right;">4,209,518,858.07</td> </tr> </table>	1.- Total de Ingresos Presupuestarios (4)	4,209,518,858.07	2.- Más Ingresos contables no presupuestarios (5)	-	2.1 Ingresos Financieros		2.2 Incremento por Variación de Inventarios		2.3 Disminución del Exceso de Estimaciones por Pérdida o Deterioro u Obsolescencia		2.4 Disminución del Exceso de Provisiones		2.5 Otros Ingresos y Beneficios Varios		2.6 Otros ingresos Contables no Presupuestarios		3.- Menos Ingresos presupuestarios no contables (6)	-	3.1 Aprovechamientos Patrimoniales		3.2 Ingresos derivados de Financiamientos		3.3 Otros Ingresos Presupuestarios no Contables		4.- Total de Ingresos Contables (4=1+2-3) (7)	4,209,518,858.07
	1.- Total de Ingresos Presupuestarios (4)	4,209,518,858.07																									
	2.- Más Ingresos contables no presupuestarios (5)	-																									
	2.1 Ingresos Financieros																										
2.2 Incremento por Variación de Inventarios																											
2.3 Disminución del Exceso de Estimaciones por Pérdida o Deterioro u Obsolescencia																											
2.4 Disminución del Exceso de Provisiones																											
2.5 Otros Ingresos y Beneficios Varios																											
2.6 Otros ingresos Contables no Presupuestarios																											
3.- Menos Ingresos presupuestarios no contables (6)	-																										
3.1 Aprovechamientos Patrimoniales																											
3.2 Ingresos derivados de Financiamientos																											
3.3 Otros Ingresos Presupuestarios no Contables																											
4.- Total de Ingresos Contables (4=1+2-3) (7)	4,209,518,858.07																										



FISCALÍA GENERAL DE JUSTICIA DEL ESTADO DE MÉXICO
Conciliación entre los Egresos Presupuestarios y los Gastos Contables
(Pesos)
Del 01 de Diciembre al 31 de Diciembre de 2022

Cuentas de Egresos

1.- Total de Egresos Presupuestarios (4)	4,404,574,556.06
2.- Menos Egresos Presupuestarios no Contables (5)	427,833,935.20
2.1 Materias Primas y Materiales de Producción y Comercialización	
2.2 Materiales y Suministros	
2.3 Mobiliario y Equipo de Administración	49,343,277.08
2.4 Mobiliario y Equipo Educativo y Recreativo	
2.5 Equipo e Instrumental Médico y de Laboratorio	11,127,478.33
2.6 Vehículos y Equipo de Transporte	31,282,738.32
2.7 Equipo de Defensa y Seguridad	15,453,577.42
2.8 Maquinaria, Otros Equipos y Herramientas	10,218,292.39
2.9 Activos Biológicos	
2.10 Bienes Inmuebles	
2.11 Activos Intangibles	
2.12 Obra Pública en Bienes de Dominio Público	
2.13 Obra Pública en Bienes Propios	
2.14 Acciones y Participaciones de Capital	
2.15 Compra de Títulos y Valores	
2.16 Concesión de Prestamos	
2.17 Inversiones en Fideicomisos, Mandatos y Otros Análogos	
2.18 Provisiones para Contingencias y Otras Erogaciones Especiales	
2.19 Amortización de la Deuda Pública	
2.20 Adeudos de Ejercicios Fiscales Anteriores (ADEFAS)	307,101,202.42
2.21 Otros Egresos Presupuestarios no Contables	3,307,369.24
3.- Más Gastos Contables no Presupuestarios(6)	164,795,584.76
3.1 Estimaciones Depreciaciones, Deterioros, Obsolescencia y Amortizaciones	164,795,584.76
3.2 Provisiones	
3.3 Diminución de Inventarios	
3.4 Aumento por insuficiencia de Estimaciones por Pérdida o Deterioro u Obsolescencia	
3.5 Aumento por Insuficiencia de Provisiones	
3.6 Otros Gastos	
3.7 Otros Gastos Contables no Presupuestarios	-
4.- Total de Gasto Contable (4=1-2+3) (7)	4,141,536,205.62

"Bajo protesta de decir verdad declaramos que los Estados Financieros y sus notas, son razonablemente correctos y son responsabilidad del emisor". (5)



FISCALÍA GENERAL DE JUSTICIA DEL ESTADO DE MÉXICO

NOTAS A LOS ESTADOS FINANCIEROS

Periodo del 01 al 31 de Diciembre 2022

C) NOTAS DE GESTIÓN ADMINISTRATIVA

Introducción

Los estados financieros de la Fiscalía General de Justicia del Estado de México proveen de información financiera a los principales usuarios de la misma, al Congreso y a los ciudadanos.

El objetivo de estas notas es la revelación del contexto y de los aspectos económicos financieros más relevantes que influyeron en las decisiones del período, y que fueron considerados en la elaboración de los estados financieros para la mayor comprensión de los mismos y sus particularidades.

De esta manera, se informa y explica la respuesta de la FGJEM a las condiciones relacionadas con la información financiera de cada período de gestión; además, de exponer aquellas políticas que podrían afectar la toma de decisiones en períodos posteriores.

Panorama Económico y Financiero

El ejercicio de los recursos de la FGJEM se limita al presupuesto anual calendarizado autorizado y a las ampliaciones presupuestales autorizadas por la Secretaría de Finanzas durante el ejercicio, por lo que el panorama económico dependerá de las medidas de contención del gasto que pudiera establecer el Gobierno del Estado de México para los ejercicios subsecuentes, considerando las circunstancias económicas actuales que prevalecen en el País.

Autorización e Historia

El 9 de diciembre de 2016, se publicó en el periódico oficial "Gaceta del Gobierno" el decreto N° 167 del Poder Ejecutivo del Estado, por el que se expide la Ley de la Fiscalía General de Justicia del estado de México.

Misma que en su artículo 1, establece que es un órgano público autónomo, dotado de personalidad jurídica y patrimonio propio con autonomía presupuestal, técnica y de gestión, con capacidad para decidir sobre el ejercicio de su presupuesto, así como de los órganos que la integran, para el despacho de los asuntos que al Ministerio Público, la Policía de Investigación y a los Servicios Periciales le confieren la Constitución Política de los Estados Unidos Mexicanos, la Constitución Política del Estado Libre y Soberano de México, el Código Nacional de Procedimientos Penales la presente Ley y las demás disposiciones jurídicas aplicables.

Organización y Objeto Social

a).- Objeto social

La Fiscalía General de Justicia del Estado de México tiene 6 Principios, 5 Objetivos, 5 Políticas Generales, 6 Ejes Estratégicos, y 4 Valores de Servicio:

PRINCIPIOS:

- Legalidad.
- Objetividad.
- Eficiencia.
- Profesionalismo.
- Honradez.
- Respeto a los derechos humanos.
- Perspectiva de género.

OBJETIVOS:

- Solucionar conflictos penales.
- Investigar profesionalmente los hechos.
- Protección de personas que intervienen en procedimientos penales y de extinción de dominio.
- Combatir la impunidad.
- Reparar el daño a las víctimas.

POLITICAS GENERALES:

- Mejora en el servicio al público.
- Abatimiento del rezago de investigación.
- Fomentar la ética en el servicio.
- Impactar a los grupos delictivos.
- Abatir la impunidad delictiva.

EJES ESTRATÉGICOS:

- Mejora del capital humano.
- Modernización tecnológica.
- Rediseño organizacional.
- Control interno y combate a la corrupción.
- Consolidación del Sistema de Justicia Penal Acusatorio y Sistema de Justicia para Adolescentes.
- Cercanía con la ciudadanía.

VALORES DE SERVICIO:

- Servicio.
- Oportunidad.
- Calidez.
- Calidad.

b).- Ejercicio fiscal

El ejercicio fiscal de la FGJEM es del 1 de enero al 31 de Diciembre de 2022.

c).- Estructura organizacional básica

Actualmente, la Fiscalía General de Justicia está integrada por la Oficina del C. Fiscal General, con 5 unidades staff, 1 Vicefiscalía General, 3 Fiscalías Centrales, 4 Coordinaciones Generales, 1 Fiscalía Especializada en Combate a la Corrupción, 1 Oficialía Mayor y 1 Unidad de Protección a Sujetos que Intervienen en el Procedimiento Penal o Extinción de Dominio.

d).- Fideicomisos, mandatos y análogos de los cuales es fideicomitente o fideicomisario

La FGJEM actualmente no tiene constituido Fideicomiso alguno.

Bases de Preparación de los Estados Financieros

a).-Normatividad Contable Gubernamental

Los estados financieros son formulados de conformidad con las disposiciones en materia de información financiera establecidas en la Ley General de Contabilidad Gubernamental, así como con la normatividad establecida por el Consejo Nacional de Armonización Contable (CONAC) y en las bases y criterios contables establecidos en el Manual Único de Contabilidad Gubernamental para las Dependencias y Entidades Públicas del Gobierno y Municipios del Estado de México.

A partir del 1 de enero de 2009 entró en vigor la Ley General de Contabilidad Gubernamental, la cual tiene por objeto que los entes públicos apliquen la nueva ley, para facilitar el registro y la fiscalización de los activos, pasivos, ingresos y gastos y en general para contribuir a medir la eficacia, economía y eficiencia del gasto e ingresos públicos, así como la determinación de la valuación del estado del patrimonio y su expresión en los estados financieros. A partir del 1 de enero de 2017 la FGJEM, ha adoptado los lineamientos aplicables en la Ley General de Contabilidad Gubernamental.

b).- Postulados básicos

Los estados financieros son preparados considerando los postulados básicos de contabilidad gubernamental establecidos en el Manual Único de Contabilidad Gubernamental para las Dependencias y Entidades Públicas del Gobierno y Municipios del Estado de México.

Políticas de Contabilidad Significativas

a).-Efectivo y equivalentes

Se encuentra representado por efectivo, depósitos en cuentas de cheques e inversiones temporales, valuados a su valor nominal.

b).-Derechos a recibir efectivo o equivalentes

Los Derechos por recibir efectivo o equivalentes están representados por anticipos para gastos pendientes de comprobar y subsidios por cobrar.

c).- Terrenos

Este renglón se integra por el valor del terreno en el cual se encuentran asentadas las instalaciones de la FGJEM, el registro contable se realizó siguiendo las políticas de registro establecidas en el Manual Único de Contabilidad Gubernamental para las Dependencias y Entidades Públicas del Gobierno y Municipios del Estado de México, sin que la FGJEM cuente con la escritura que avale la propiedad del terreno, en virtud de que el propietario del mismo es el Gobierno del Estado de México.

d).-Activo no Circulante (Bienes Muebles y Depreciación)

Los bienes muebles inicialmente se registran a valor neto (costo de adquisición menos depreciación), de acuerdo a la aportación que realizó la Procuraduría General de Justicia a la Fiscalía General de Justicia del Estado de México.

Asimismo se registran las adquisiciones de 2017 a 2022, considerando las adquisiciones de bienes muebles como son: mobiliario y equipo, vehículos, equipos especiales, entre otros, cuyo costo unitario de adquisición sea igual o superior a 70 veces el valor diario de la UMA, registrándose contablemente como un aumento en el activo no circulante; y aquellas adquisiciones con un importe menor se registran contablemente como un gasto. En ambos casos se afecta el presupuesto de egresos en la partida y programa correspondiente.

Para efectos del control administrativo, las adquisiciones de bienes muebles, con un costo igual o mayor a 35 veces el valor diario de la UMA pero menor de 70 veces el valor diario de la UMA, también se incorporan al sistema de control patrimonial, no así para la conciliación contable. Los bienes muebles adquiridos con un costo menor a 35 veces el valor diario de la UMA, se consideran bienes no inventariables y no requieren de control administrativo alguno.

e).-Depreciación

La depreciación representa la parte estimada de la capacidad de los activos que se han consumido durante un periodo, su fin es de índole informativo.

El registro contable de la depreciación tiene como objetivo reconocer la pérdida de valor de un activo que puede originarse por obsolescencia, desgaste o deterioro ordinario, defectos de fabricación, falta de uso, insuficiencia, entre otros.

La depreciación deberá calcularse, a partir del mes siguiente al de su adquisición, aplicando los porcentajes siguientes:

Mobiliario y Equipo de Oficina 3%
Equipo de Computo 20%
Vehículos 20%
Edificios 2%
El resto 10%

f).- Operaciones en el extranjero

La Fiscalía General de Justicia no tiene celebradas operaciones en moneda extranjera.

g).- Inversión en acciones en el Sector Paraestatal

No se tienen contratadas inversiones en acciones en el Sector Paraestatal.

h).- Sistema y método de valuación de inventarios y costo de lo vendido

Los materiales y suministros por concepto de bienes de consumo, para el mantenimiento y los servicios generales que requiere la operación de la FGJEM, se registran en cuentas de orden a costo promedio y se aplican al resultado del ejercicio en el momento en que el gasto se considera devengado de conformidad con la normatividad aplicable.

i).- Reserva Actuarial

De conformidad con la política de contabilidad gubernamental del Estado de México, las indemnizaciones y compensaciones de retiro y primas de antigüedad que tuviera que pagar la FGJEM, en ciertos casos de despido o renuncia de su personal, las reconoce en los egresos del ejercicio en que se paguen debido a que es en ese momento cuando se afecta el presupuesto de egresos del ejercicio, efectuando las adecuaciones presupuestarias correspondientes. Por lo anterior no se tiene establecida una reserva actuarial para reconocer los beneficios a empleados por concepto del valor presente de los ingresos esperados comparado con el valor presente de la estimación de gastos tanto de los beneficios actuales como futuros.

j).-Provisiones y reservas

No se tienen establecidas provisiones y/o reservas de ningún tipo.

k).-Cambios en políticas contables y corrección de errores

Al 31 de Diciembre de 2022 no se han presentado cambios en la aplicación de las políticas contables sin embargo existieron correcciones de errores que afectaron los registros contables.

l).-Reclasificaciones

Los estados financieros al 31 de Diciembre de 2022, no incluyen reclasificaciones que haya sido necesario realizar.

m).-Depuración y cancelación de saldos

El efecto de las depuraciones o cancelación de saldos deudores o acreedores son registrados en los resultados del ejercicio en que se conocen.

Reporte Analítico del Activo

a) Tasas de depreciación

Los porcentajes de depreciación se utilizan de acuerdo con el tipo de activo y se calcula a partir del mes siguiente al de su adquisición, usando el método de línea recta de acuerdo a los porcentajes vigentes en el "Manual Único de Contabilidad Gubernamental para las Dependencias y Entidades Públicas del Gobierno y Municipios del Estado de México" y se determina sobre el valor actualizado de los bienes.

b).-Gastos de Investigación y Desarrollo

Al 31 de Diciembre de 2022 no se han realizado gastos de investigación y desarrollo que ameritaran ser capitalizados.

c).- Valor activado de los activos construidos

La FGJEM no cuenta con este tipo de operaciones

d).-Circunstancias de carácter significativo que afecten el activo

Los activos de la FGJEM están libres de todo gravamen y no se tienen activos cedidos en garantía.

e).-Desmantelamiento de activos

La FGJEM no cuenta con este tipo de operaciones

Fideicomisos, Mandatos y Contratos Análogos

La FGJEM no tiene contratados fideicomisos o mandatos análogos de ninguna especie.

Reporte de la Recaudación

La FGJEM obtuvo ingresos por rendimientos financieros y otros ingresos por 116 millones 443.74 miles de pesos; por participaciones, aportaciones, subsidios y otras ayudas 4 mil 093 millones 075.12 miles de pesos.

Información sobre la Deuda y el Reporte Analítico de la Deuda

No se tiene contratada deuda con instituciones bancarias, los adeudos de la FGJEM son con proveedores de bienes y servicios.

Calificaciones Otorgadas

No Aplica.

Proceso de Mejora

a).- Principales políticas de control interno

Los registros contables se realizan de conformidad con las disposiciones establecidas en la Ley General de Contabilidad Gubernamental, normatividad establecida por el CONAC, en el Manual Único de Contabilidad Gubernamental.

b).-Medidas de Desempeño financiero, metas y alcance

El ejercicio de los recursos de la FGJEM se limita al presupuesto anual calendarizado autorizado y a las ampliaciones presupuestales autorizadas por la Secretaría de Finanzas durante el ejercicio y considerando su objeto social, no es posible definir medidas de desempeño financiero; el cumplimiento de metas se ofrece en el apartado de Información Programática.

Información por Segmentos

No Aplica.

Eventos Posteriores al Cierre

No Aplica.

Partes Relacionadas

No Aplica.

Responsabilidad Sobre la Presentación Razonable de la Información Contable

"Bajo protesta de decir verdad declaramos que los Estados Financieros y sus notas, son razonablemente correctos y son responsabilidad del emisor".