

SEGURIDAD

SECRETARÍA DE SEGURIDAD
Y PROTECCIÓN CIUDADANA



**SECRETARIADO
EJECUTIVO**

DEL SISTEMA NACIONAL
DE SEGURIDAD PÚBLICA

**Información sobre violencia
contra las mujeres**

**Incidencia delictiva y llamadas de
emergencia 9-1-1**

Centro Nacional de Información

*Información con corte al
31 de enero de 2022*



CONTENIDO

| Tema | Página |
|---|--------|
| Prólogo | 3 |
| 1. Incidencia delictiva contra las mujeres | 7 |
| 1.1 Dimensión en la incidencia delictiva total | 8 |
| 1.2 Delitos que atentan contra la vida y la integridad corporal | 12 |
| 1.3 Delitos que atentan contra la libertad personal | 44 |
| 1.4 Delitos contra el patrimonio | 54 |
| 1.5 Delitos contra la sociedad | 60 |
| 1.6 Delitos contra la familia | 71 |
| 1.7 Delitos contra la libertad y seguridad sexual | 82 |
| 2. Llamadas de emergencia relacionadas con incidentes de violencia contra las mujeres | 88 |
| 2.1 Dimensión en el total de llamadas reales | 89 |
| 2.2 Incidentes de violencia contra la mujer | 91 |
| 2.3 Incidentes de abuso sexual | 95 |
| 2.4 Incidentes de acoso u hostigamiento sexual | 99 |
| 2.5 Incidentes de violación | 103 |
| 2.6 Incidentes de violencia de pareja | 107 |
| 2.7 Incidentes de violencia familiar | 111 |



Prólogo



PRÓLOGO

- El objetivo de este reporte es poner a disposición de la sociedad los datos estadísticos sobre violencia contra las mujeres para conocer la magnitud, tendencia y ubicación geográfica de las conductas y acciones que atentan en contra de este grupo de población. Asimismo, da cumplimiento del Acuerdo 04/XLII/2017 del Consejo Nacional de Seguridad Pública (CNSP).
- La información que se presenta proviene de dos fuentes de información disponibles por el Centro Nacional de Información (CNI):
 1. **Información de incidencia delictiva**, que incluye feminicidio y víctimas mujeres de otros delitos, con base en las carpetas de investigación iniciadas ante el Ministerio Público en las 32 entidades federativas.
 2. **Estadísticas de llamadas de emergencia al número único 9-1-1** relacionadas con incidentes de violencia contra las mujeres y que son registradas por los Centros de Atención de Llamadas de Emergencia en las entidades federativas.
- A partir de febrero de 2018, este reporte se publica los días 25 de cada mes y su actualización es mensual, con una dimensión geográfica nacional y estatal. En el caso de los delitos de feminicidio, la información también se desagrega a nivel municipal.

1. Información de incidencia delictiva

- Las cifras provienen de la información registrada en las carpetas de investigación iniciadas ante el Ministerio Público y son proporcionadas mes a mes por las procuradurías y fiscalías generales de las 32 entidades federativas. Es decir, se trata de presuntos hechos delictivos registrados en carpetas de investigación iniciadas.

Esta información se reporta al CNI con base en una nueva metodología para el registro y clasificación de los delitos y las víctimas, la cual se puede consultar en: <https://www.gob.mx/sesnsp/acciones-y-programas/incidencia-delictiva-87005?idiom=es> y está alineada con la *Norma Técnica para la Clasificación Nacional de Delitos del Fuero Común para Fines Estadísticos* y al Catálogo de Delitos, publicados por el Instituto Nacional de Estadística y Geografía (INEGI), lo que permite generar estadísticas compatibles con otros organismos nacionales e internacionales.

- La nueva metodología permite generar estadísticos con perspectiva de género debido a:
 - a) La inclusión de delitos relacionados con violencia contra la mujer, particularmente feminicidio.
 - b) La separación de la información del sexo de las víctimas para una amplia gama de delitos.



PRÓLOGO

- Con el objetivo de dimensionar adecuadamente el fenómeno delictivo asociado al feminicidio a nivel nacional y tener presente algunas consideraciones respecto de la estadística que se presenta, es importante señalar los siguientes aspectos:

1.1 A nivel nacional, el delito de feminicidio representa 0.05% en la incidencia delictiva total en enero de 2022.

1.2 La contabilidad del delito de feminicidio se realiza conforme a su tipificación en las entidades federativas, la cual se ha dado de forma gradual durante los últimos siete años, completándose las 32 entidades federativas en diciembre de 2017.

1.3 La investigación de cualquier hecho delictivo inicia con la apertura de una carpeta de investigación por un determinado tipo penal. Conforme las investigaciones avanzan, los hechos motivo de una investigación podrían ser reclasificados en un delito distinto e inclusive podría determinarse la no existencia del mismo. Esta circunstancia es informada por las procuradurías o fiscalías generales al CNI, sin que signifique una variación de la incidencia delictiva total, sino eventualmente la reclasificación de la información.

Por este motivo, es posible que las cifras de los delitos y víctimas que se muestran en el presente reporte varíen respecto a reportes de meses anteriores.

1.4 La obligación que tienen las autoridades ministeriales de toda la República para la utilización del protocolo de investigación en materia de feminicidio en las investigaciones de muertes dolosas de mujeres, no condiciona su registro estadístico bajo dicho título; esto es, que debe utilizarse dicho protocolo en toda investigación sobre la muerte dolosa de una mujer, sin necesidad de que el cumplimiento de tal obligación condicione el registro inicial de la investigación como feminicidio.

2. Estadísticas de llamadas de emergencia al número único 9-1-1

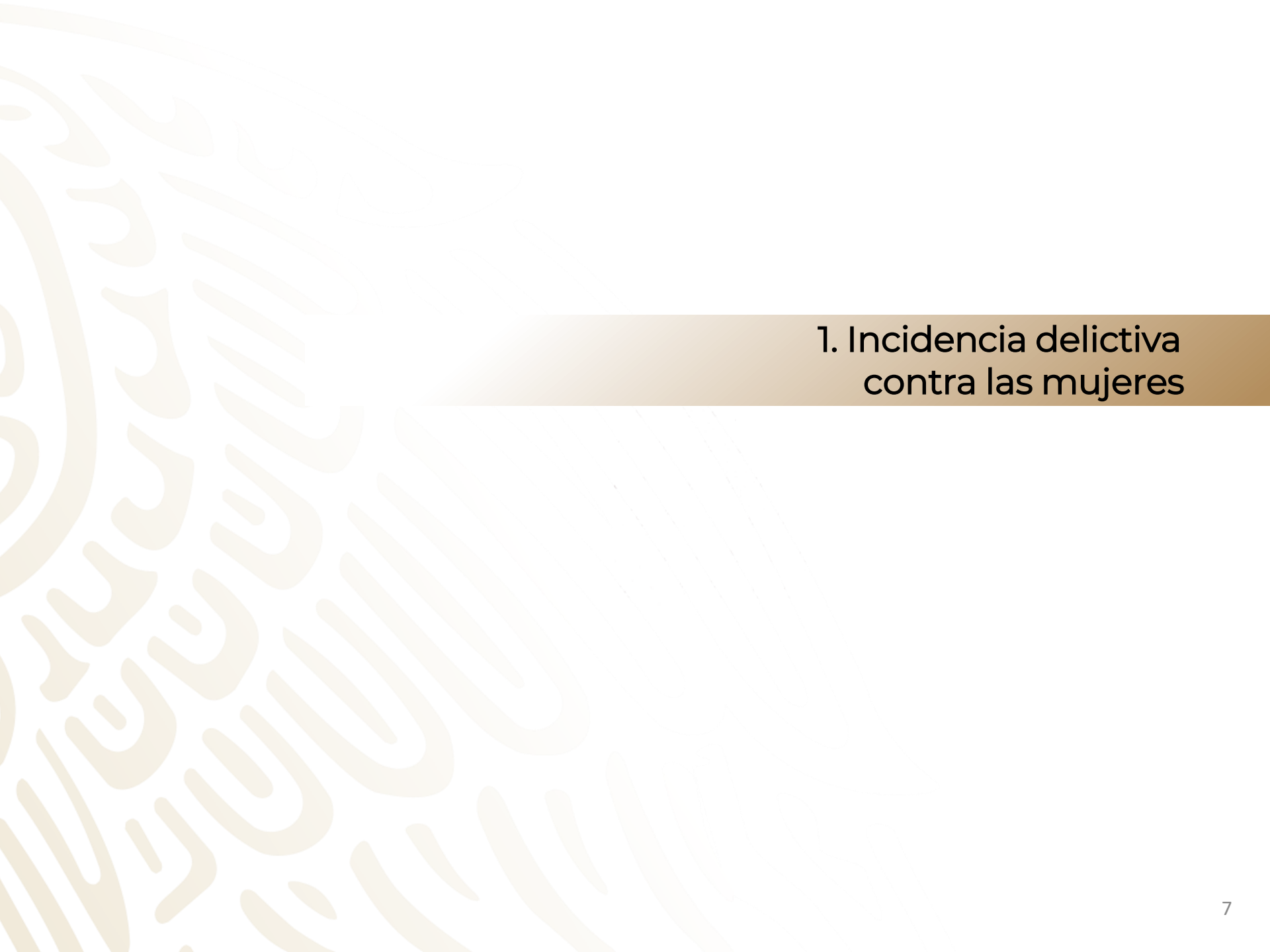
- Los incidentes de llamadas de emergencia al 9-1-1 se recaban y sistematizan por el CNI a partir de 2016 con base en el Catálogo Nacional de Incidentes de Emergencia. Los incidentes considerados en el presente documento son: a) violencia contra la mujer; b) abuso sexual; c) acoso u hostigamiento sexual; d) violación; e) violencia de pareja y f) violencia familiar.
- El reporte de llamadas de emergencia al número único 9-1-1 proviene de los 194 Centros de Atención de Llamadas de Emergencia que operan a nivel nacional, es remitido mensualmente al CNI por los Centros de Comando, Control, Cómputo y Comunicaciones de las 32 entidades federativas.



PRÓLOGO

- Las llamadas de emergencia al número único 9-1-1 no son denuncias ante una autoridad, se trata únicamente de probables incidentes de emergencia con base en la percepción de la persona que realiza la llamada.
- Las estadísticas que se presentan permiten ampliar el análisis a casos posiblemente no denunciados de violencia contra la mujer captados por dichas llamadas, que si bien, no desagrega el sexo en la estadística, se supone una alta proporción de víctimas mujeres en los incidentes considerados en este reporte.
- Durante enero de 2022, cada uno de estos incidentes muestra el siguiente peso relativo respecto al total de llamadas de emergencia reales al 9-1-1:

| | |
|----------------------------------|-------|
| a) Violencia contra la mujer: | 1.88% |
| b) Abuso sexual: | 0.03% |
| c) Acoso u hostigamiento sexual: | 0.05% |
| d) Violación: | 0.02% |
| e) Violencia de pareja: | 1.55% |
| f) Violencia familiar: | 3.88% |
- Finalmente, es importante mencionar que, como resultado de un proceso de revisión y mejora de la calidad de la información de llamadas de emergencia y la adopción de un nuevo Catálogo Nacional de Incidentes de Emergencia a partir de enero de 2018 (con mayores tipos y subtipos de incidentes), las entidades federativas han ajustado y fortalecido sus sistemas de acopio de los datos, lo que ha impactado en un incremento de los registros en algunos incidentes que se presentan en este reporte.



1. Incidencia delictiva contra las mujeres

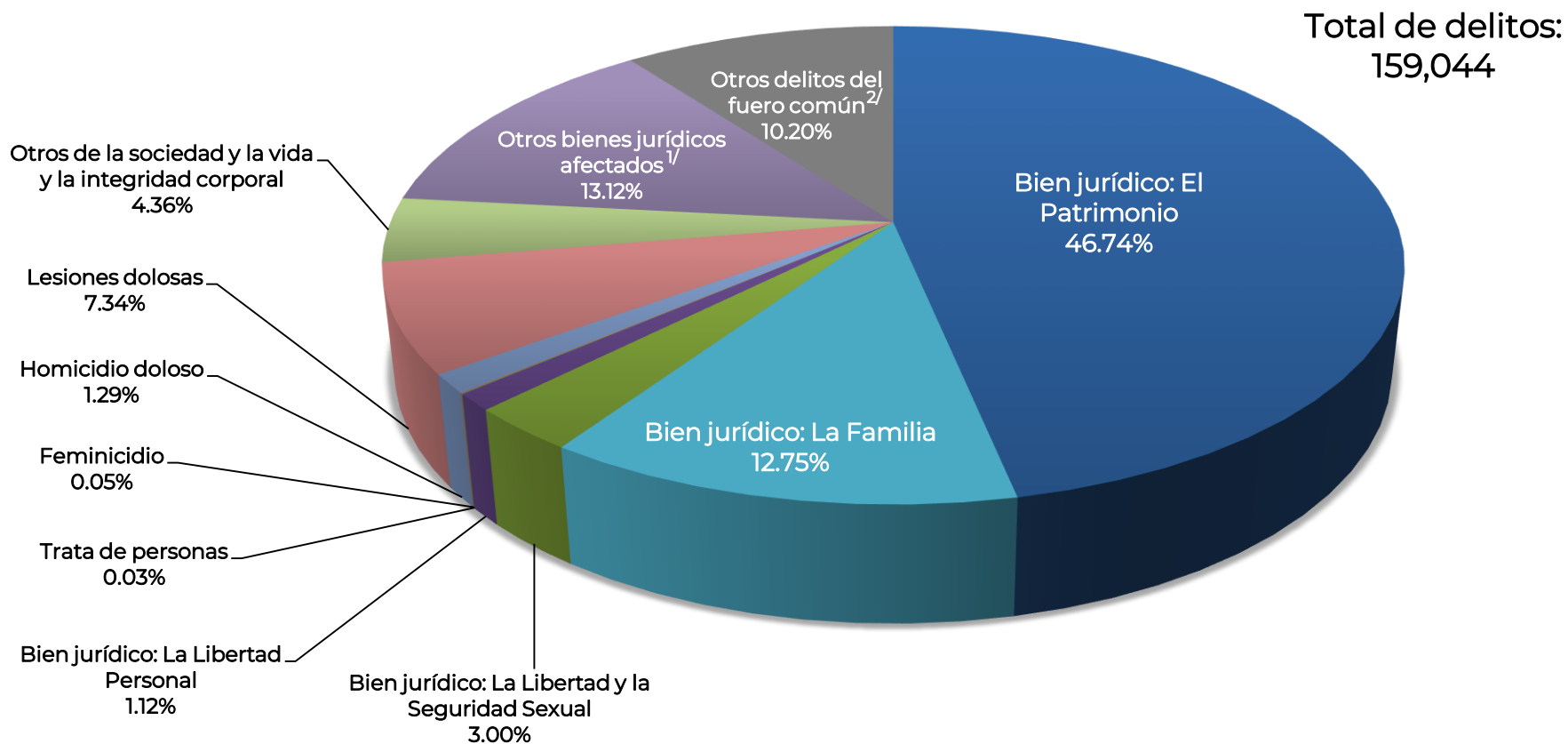


1.1 Dimensión en la incidencia delictiva total



PORCENTAJE DE DELITOS CONFORME AL BIEN JURÍDICO AFECTADO

Enero 2022



^{1/} Incluye los delitos no clasificados dentro de un bien jurídico específico en la *Norma Técnica para la Clasificación Nacional de los Delitos del Fuero Común* del INEGI; en particular: narcomenudeo, amenazas, allanamiento de morada, evasión de presos, falsedad, falsificación, contra el medio ambiente, responsabilidad de servidores públicos y electorales.

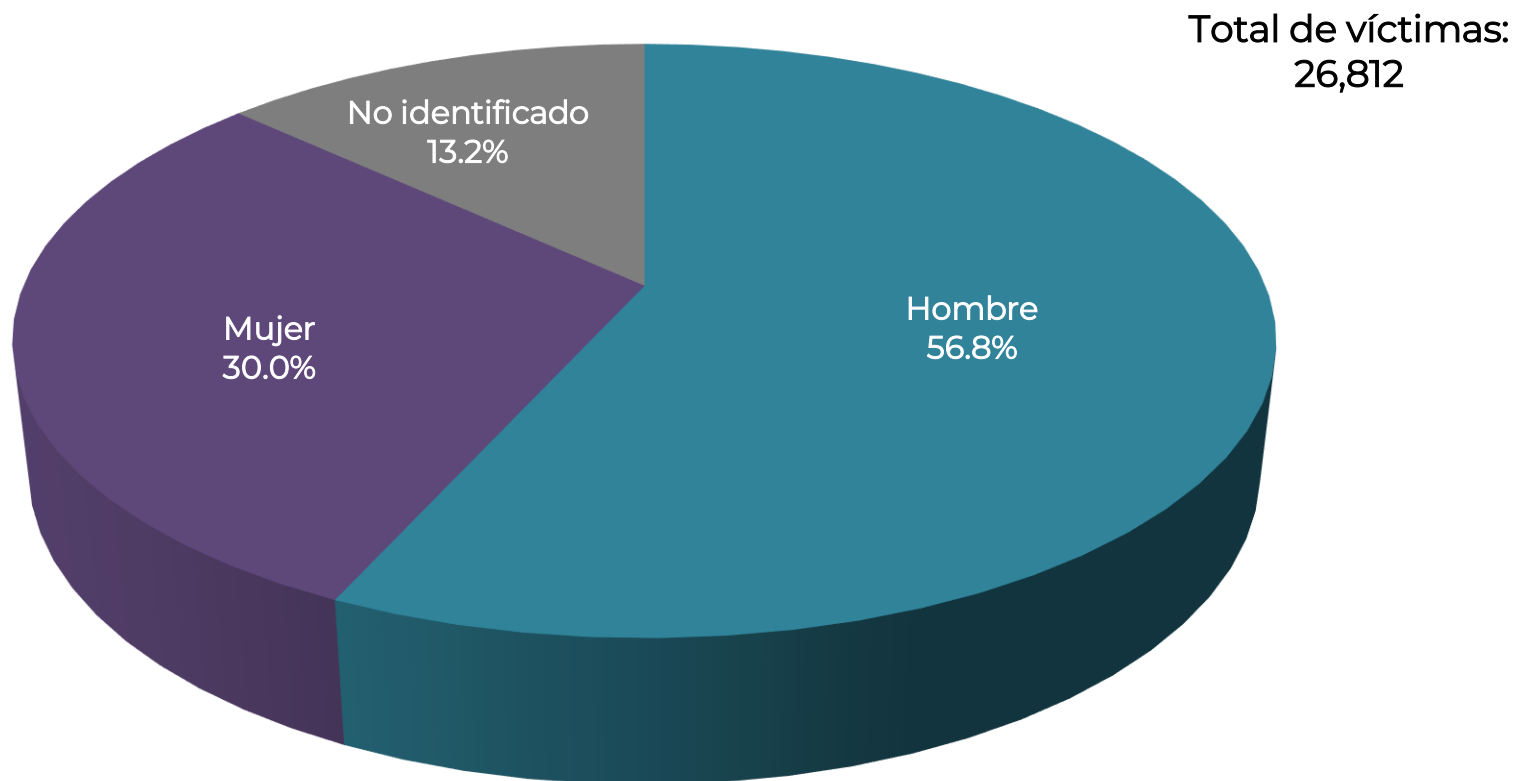
^{2/} Se refiere a los delitos no desagregados (o no identificados) en la *Norma Técnica* del INEGI.

Fuente: SESNSP-CNI con información reportada por las Procuradurías o Fiscalías de las 32 entidades federativas.



PARTICIPACIÓN RELATIVA DEL TOTAL DE VÍCTIMAS POR SEXO (%)*

Enero 2022



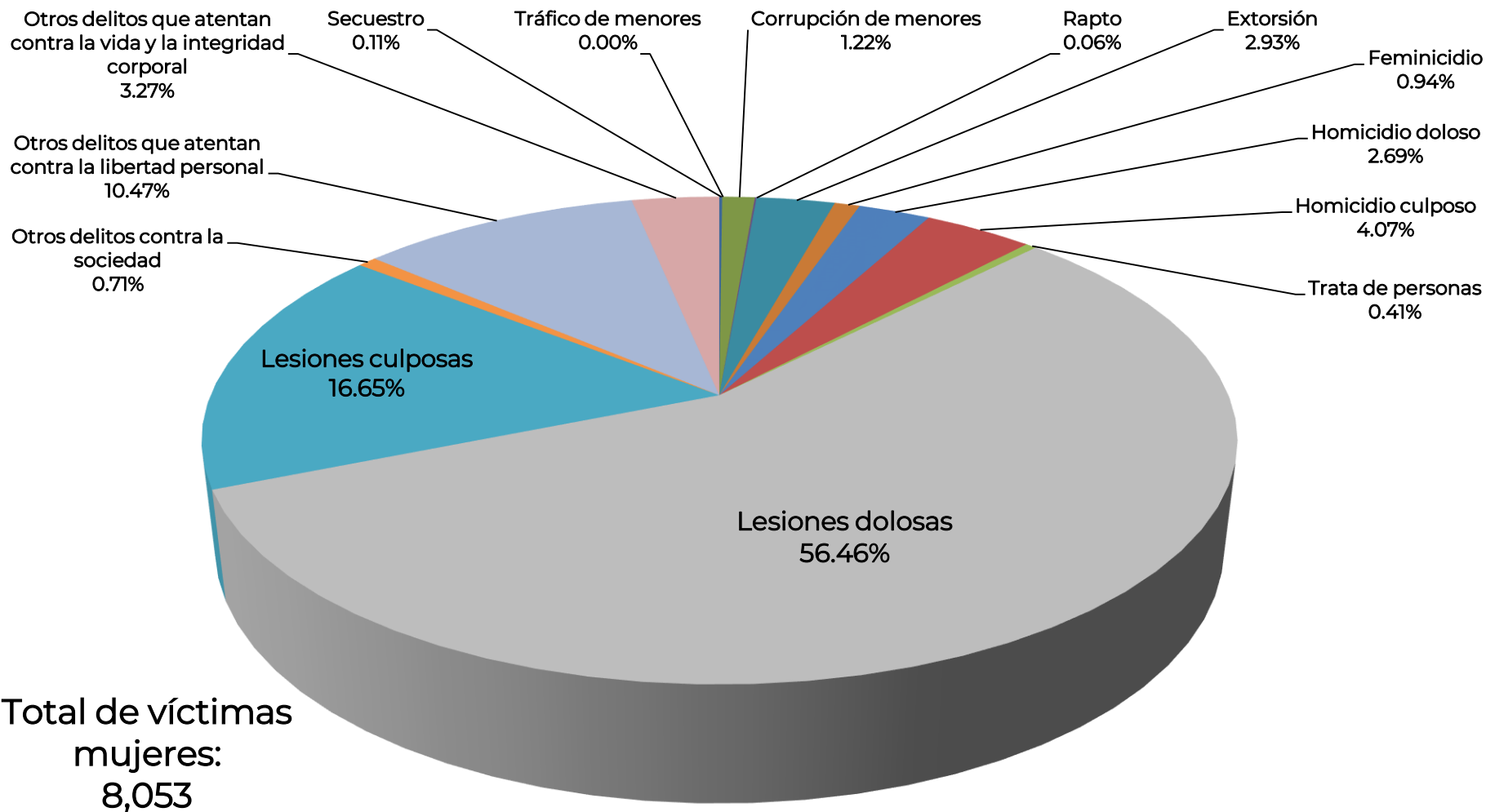
* Incluye todos los delitos para los que se registran víctimas: homicidio (doloso y culposo); feminicidio; secuestro; extorsión; lesiones (dolosas y culposas); rapto; tráfico de menores; trata de personas; corrupción de menores; así como otros delitos que atentan contra la vida y la integridad corporal; otros delitos que atentan contra la libertad personal; y otros delitos contra la sociedad.

Fuente: SESNSP-CNI con información reportada por las Procuradurías o Fiscalías de las 32 entidades federativas.



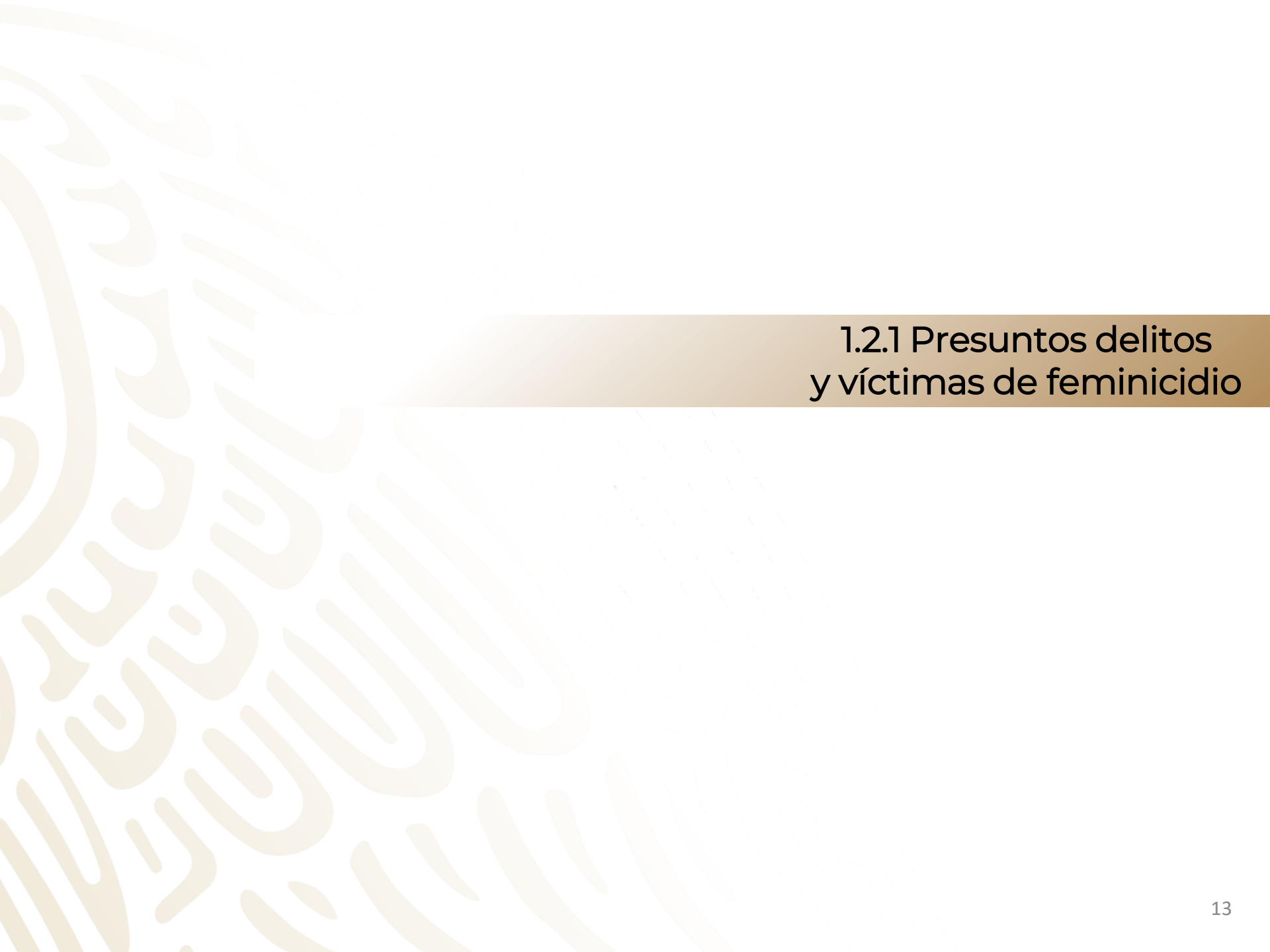
PARTICIPACIÓN RELATIVA DE LAS PRESUNTAS VÍCTIMAS MUJERES POR DELITO (%)

Enero 2022





1.2 Delitos que atentan contra la vida y la integridad corporal

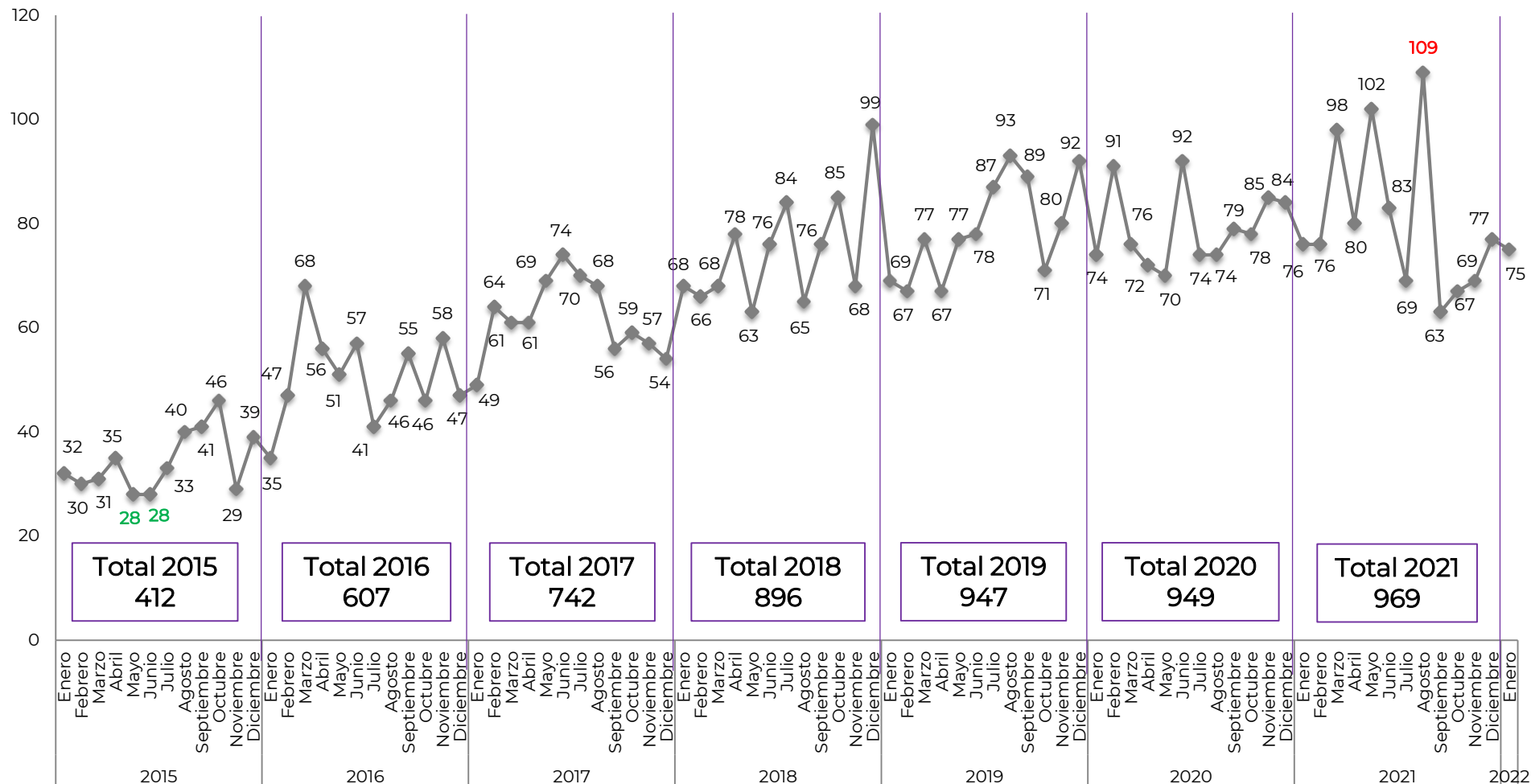


1.2.1 Presuntos delitos y víctimas de feminicidio



PRESUNTOS DELITOS DE FEMINICIDIO*: TENDENCIA NACIONAL

Enero 2015 – enero 2022



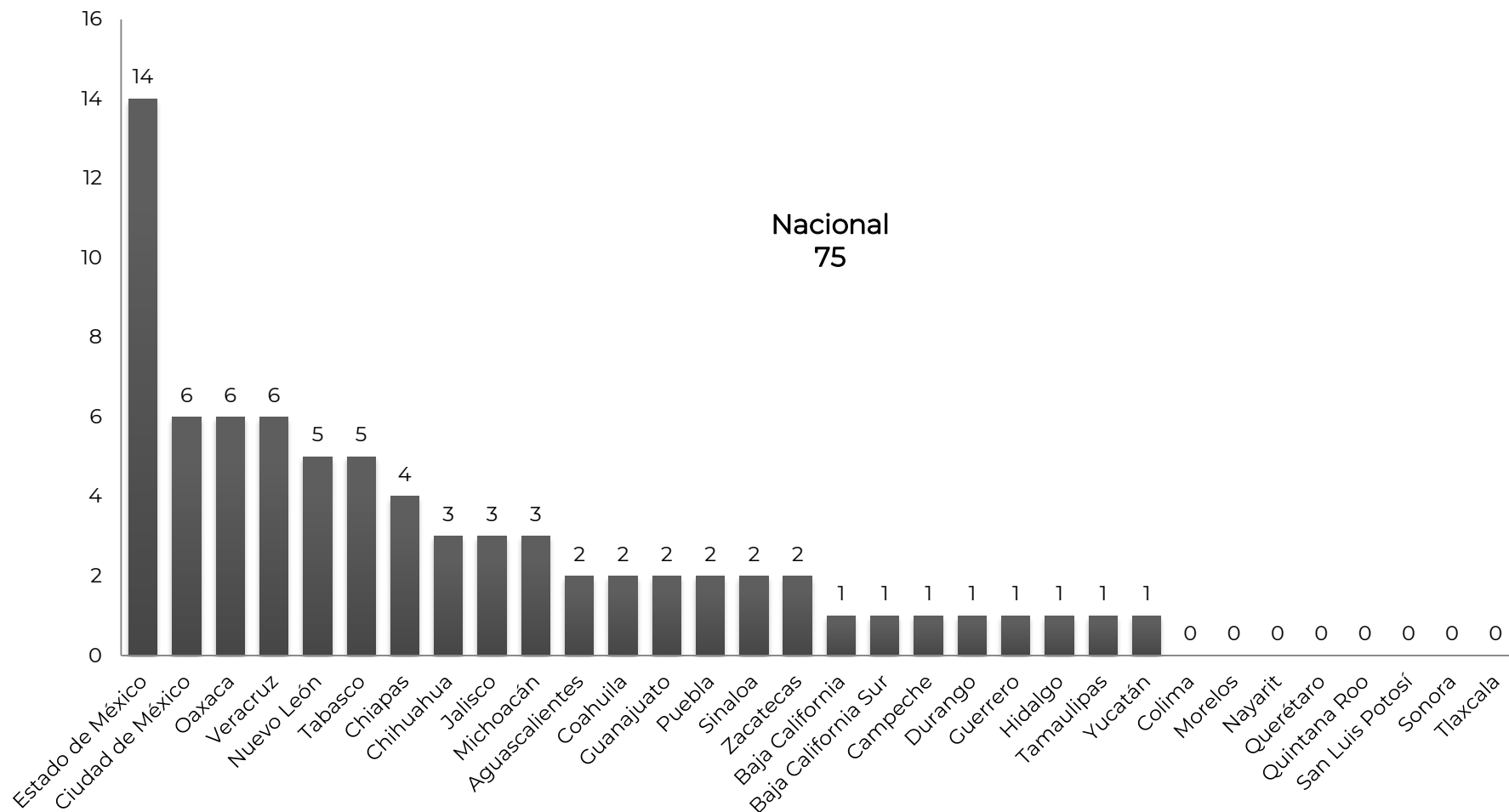
* La contabilidad del delito de femicidio se realiza conforme al manual de llenado del Instrumento para el Registro, Clasificación y Reporte de los Delitos y las Víctimas CNSP/38/15 publicado en: <https://drive.google.com/file/d/1ZGUcrisaDhHuEKJ8sXZDUEbK3qgQFD2t/view> y conforme a los lineamientos para el registro y clasificación de los presuntos delitos de femicidio para fines estadísticos publicados en: https://www.gob.mx/cms/uploads/attachment/file/310369/Lineamientos_registro_femicidio_CNPJ_aprobada_5MZO2018.pdf

Fuente: SESNSP-CNI con información reportada por las Procuradurías o Fiscalías de las 32 entidades federativas.



PRESUNTOS DELITOS DE FEMINICIDIO*: ESTATAL

Enero 2022



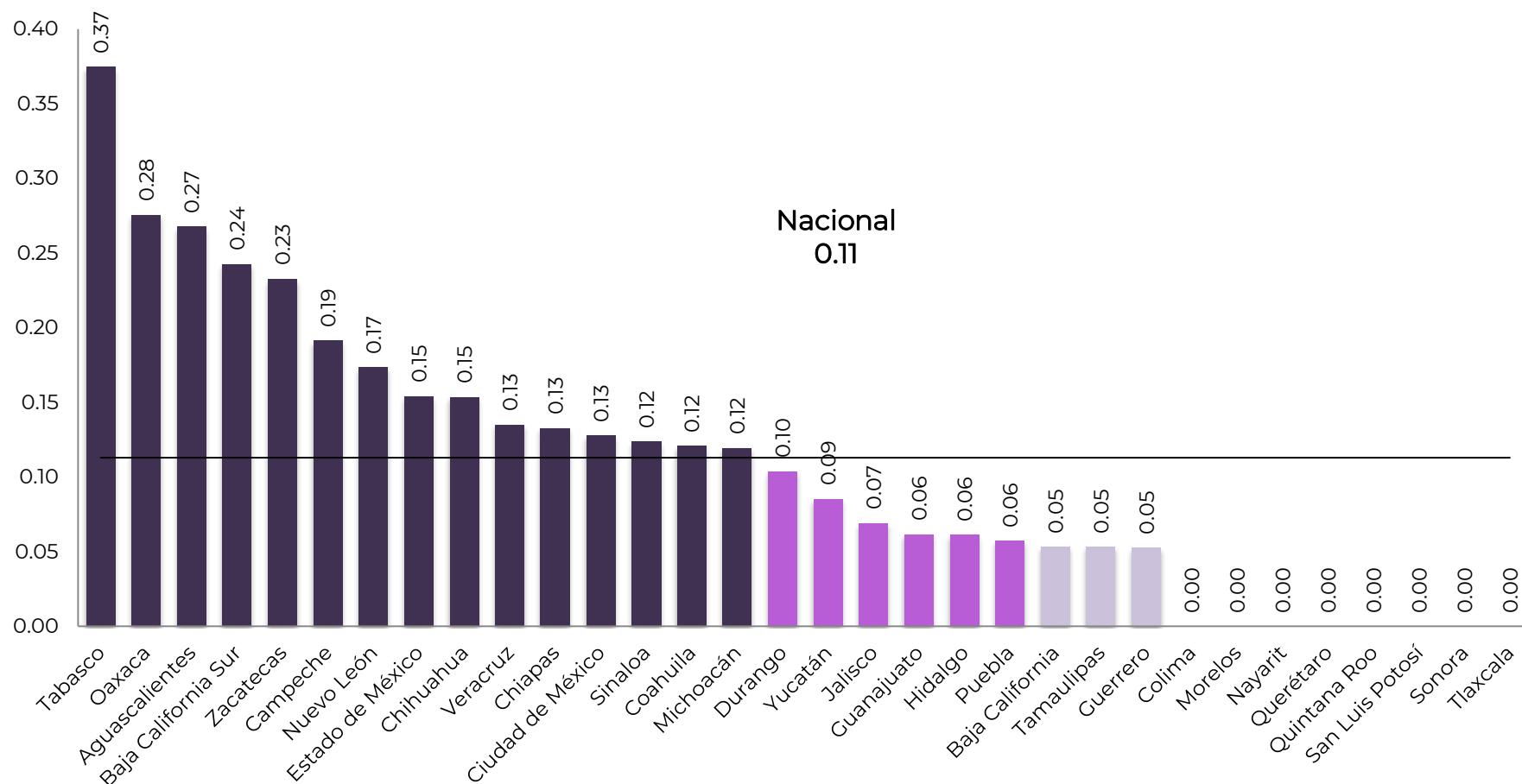
* La contabilidad del delito de feminicidio se realiza conforme al manual de llenado del Instrumento para el Registro, Clasificación y Reporte de los Delitos y las Víctimas CNSP/38/15 publicado en: <https://drive.google.com/file/d/1ZGUcrisaDhHuEkJ8sXZDUEbK3qxQFD2t/view> y conforme a los lineamientos para el registro y clasificación de los presuntos delitos de feminicidio para fines estadísticos publicados en: https://www.gob.mx/cms/uploads/attachment/file/310369/Lineamientos_registro_feminicidio_CNPJ_aprobada_5MZO2018.pdf

Fuente: SENSP-CNI con información reportada por las Procuradurías o Fiscalías de las 32 entidades federativas.



PRESUNTOS DELITOS DE FEMINICIDIO* POR CADA 100 MIL MUJERES^{1/}: ESTATAL

Enero 2022



^{1/} Para su cálculo se utilizó la actualización de las proyecciones de población para los años 2016 a 2050 que publicó CONAPO en agosto de 2019.

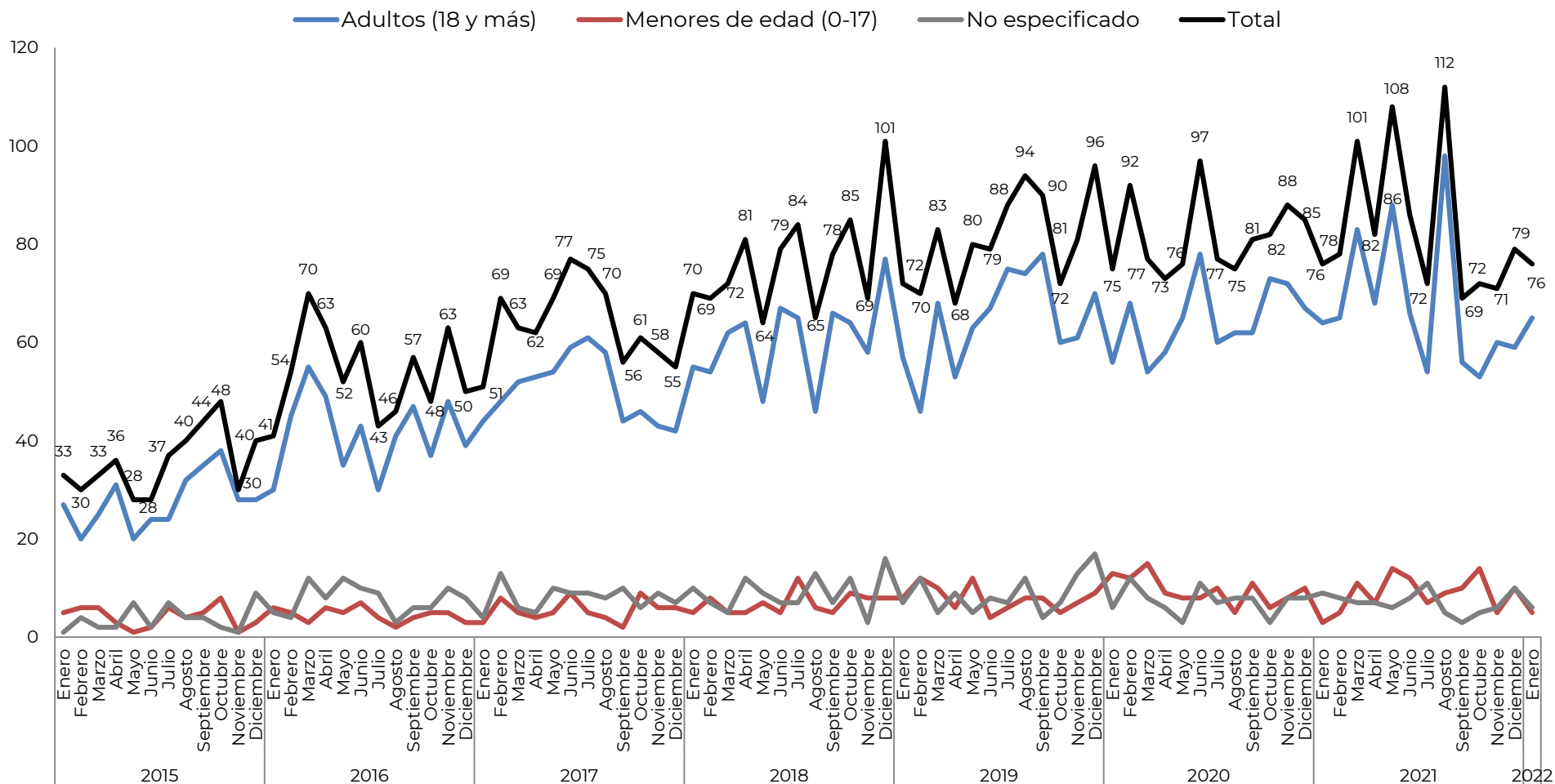
* La contabilidad del delito de femicidio se realiza conforme al manual de llenado del Instrumento para el Registro, Clasificación y Reporte de los Delitos y las Víctimas CNSP/38/15 publicado en: <https://drive.google.com/file/d/1ZGUcrisaDhHuEKJ8sXZDUEbK3qxQFD2t/view> y conforme a los lineamientos para el registro y clasificación de los presuntos delitos de femicidio para fines estadísticos publicados en: https://www.gob.mx/cms/uploads/attachment/data/file/310369/Lineamientos_registro_femicidio_CNPJ_aprobada_5MZO2018.pdf

Fuente: SESNSP-CNI con información reportada por las Procuradurías o Fiscalías de las 32 entidades federativas.



PRESUNTAS VÍCTIMAS DE FEMINICIDIO* POR GRUPO DE EDAD: TENDENCIA NACIONAL

Enero 2015 – enero 2022



* La contabilidad del delito de femicidio se realiza conforme al manual de llenado del Instrumento para el Registro, Clasificación y Reporte de los Delitos y las Víctimas CNSP/38/15 publicado en: <https://drive.google.com/file/d/1ZGUcrisaDhHuEKJ8sXZDUEbK3qxQFD2t/view> y conforme a los lineamientos para el registro y clasificación de los presuntos delitos de femicidio para fines estadísticos publicados en: https://www.gob.mx/cms/uploads/attachment/data/file/310369/Lineamientos_registro_femicidio_CNPJ_aprobada_5MZO2018.pdf

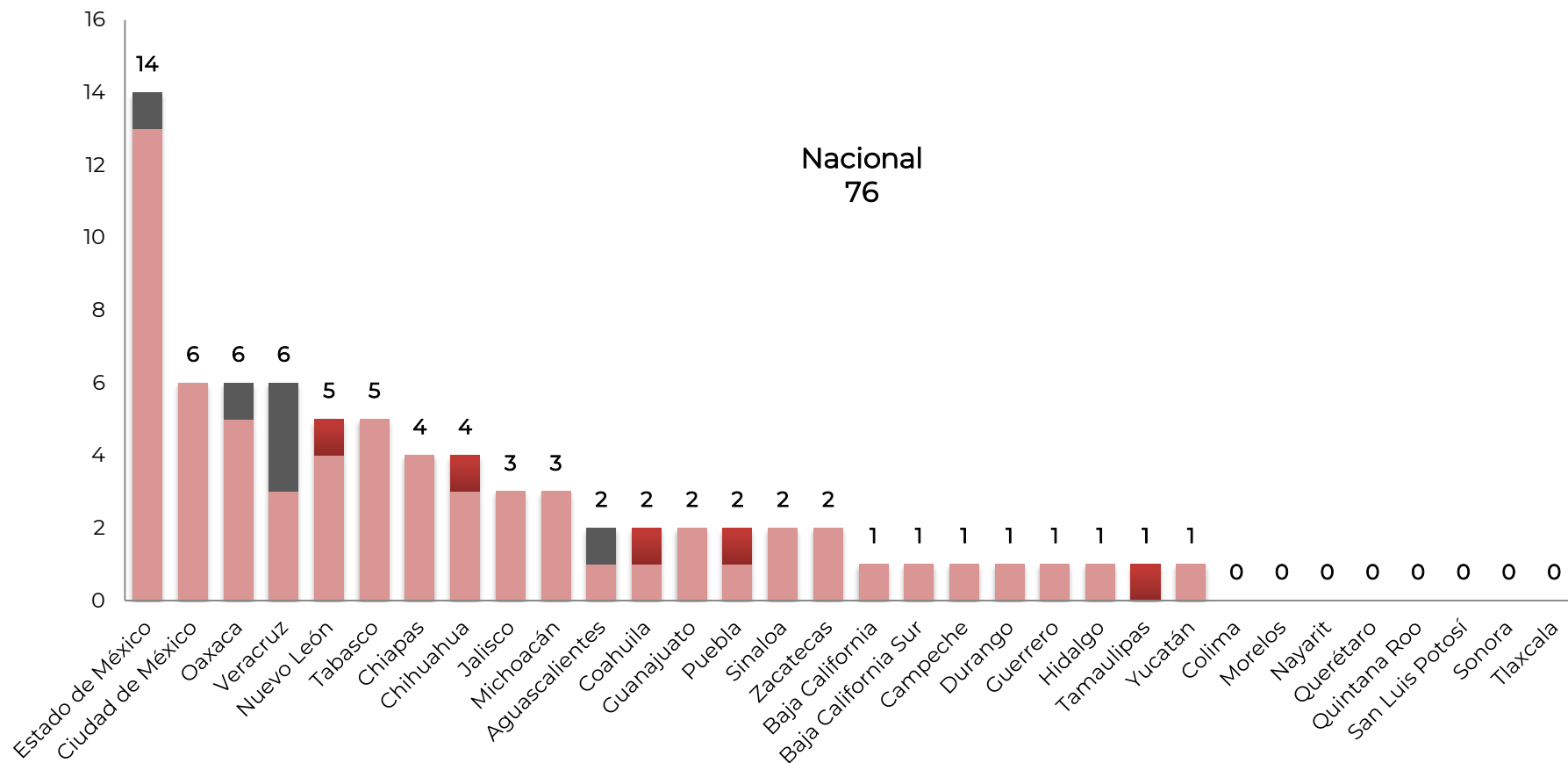
Fuente: SESNSP-CNI con información reportada por las Procuradurías o Fiscalías de las 32 entidades federativas.



PRESUNTAS VÍCTIMAS DE FEMINICIDIO* POR GRUPO DE EDAD: ESTATAL

Enero 2022

■ Mayores de edad (18 años o más) ■ Menores de edad (0 a 17 años) ■ No especificado



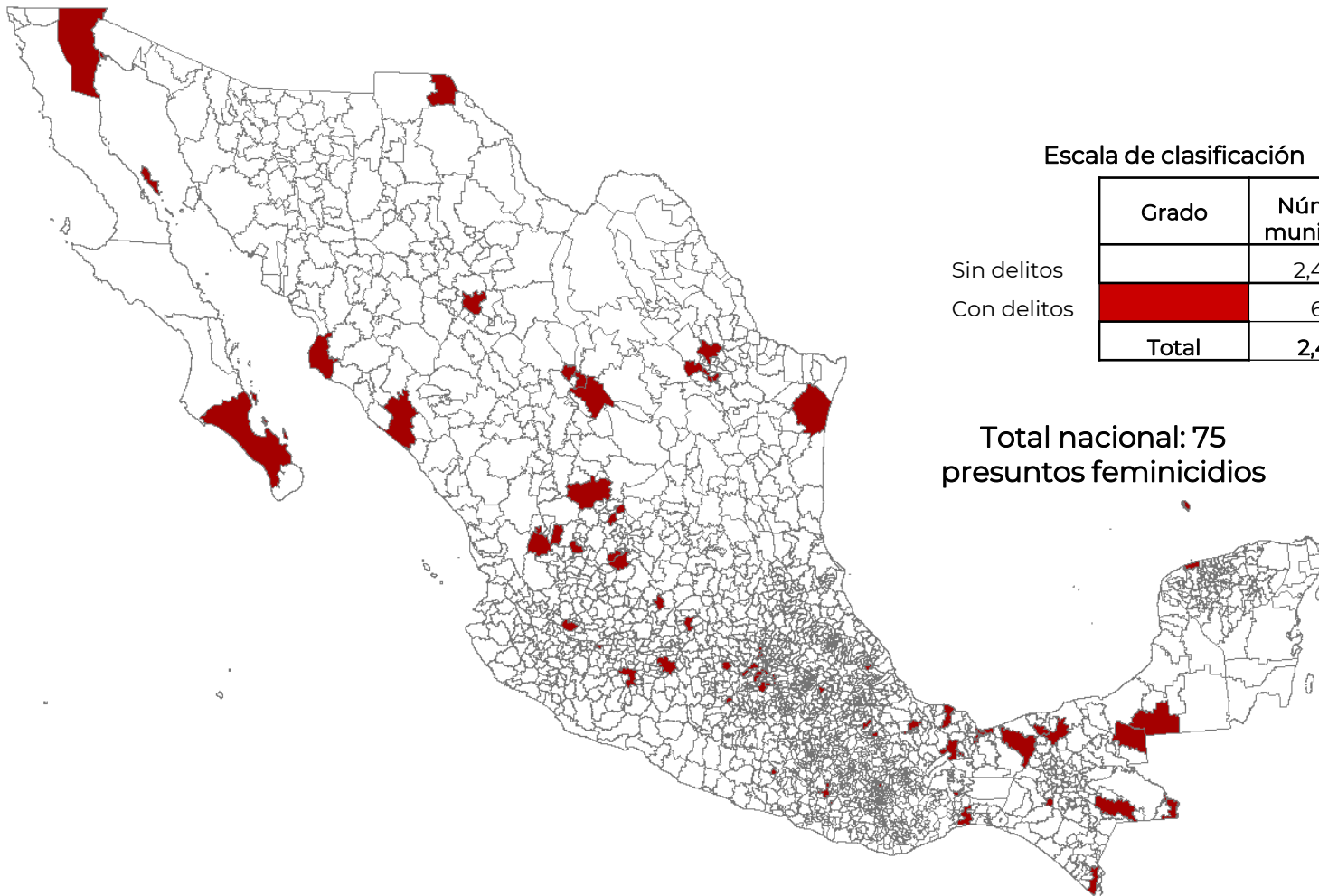
* La contabilidad del delito de feminicidio se realiza conforme al manual de llenado del Instrumento para el Registro, Clasificación y Reporte de los Delitos y las Víctimas CNSP/38/15 publicado en: <https://drive.google.com/file/d/1ZGUcrisaDhHuEKJ8sXZDUEbk3qxQFD2t/view> y conforme a los lineamientos para el registro y clasificación de los presuntos delitos de feminicidio para fines estadísticos publicados en: https://www.gob.mx/cms/uploads/attachment/file/310369/Lineamientos_registro_feminicidio_CNPJ_aprobada_5MZO2018.pdf

Fuente: SENSP-CNI con información reportada por las Procuradurías o Fiscalías de las 32 entidades federativas.



MUNICIPIOS CON PRESUNTOS DELITOS DE FEMINICIDIO*

Enero 2022



Escala de clasificación

| Grado | Núm. de municipios |
|--------------|--------------------|
| Sin delitos | 2,404 |
| Con delitos | 67 |
| Total | 2,471 |

Total nacional: 75 presuntos feminicidios

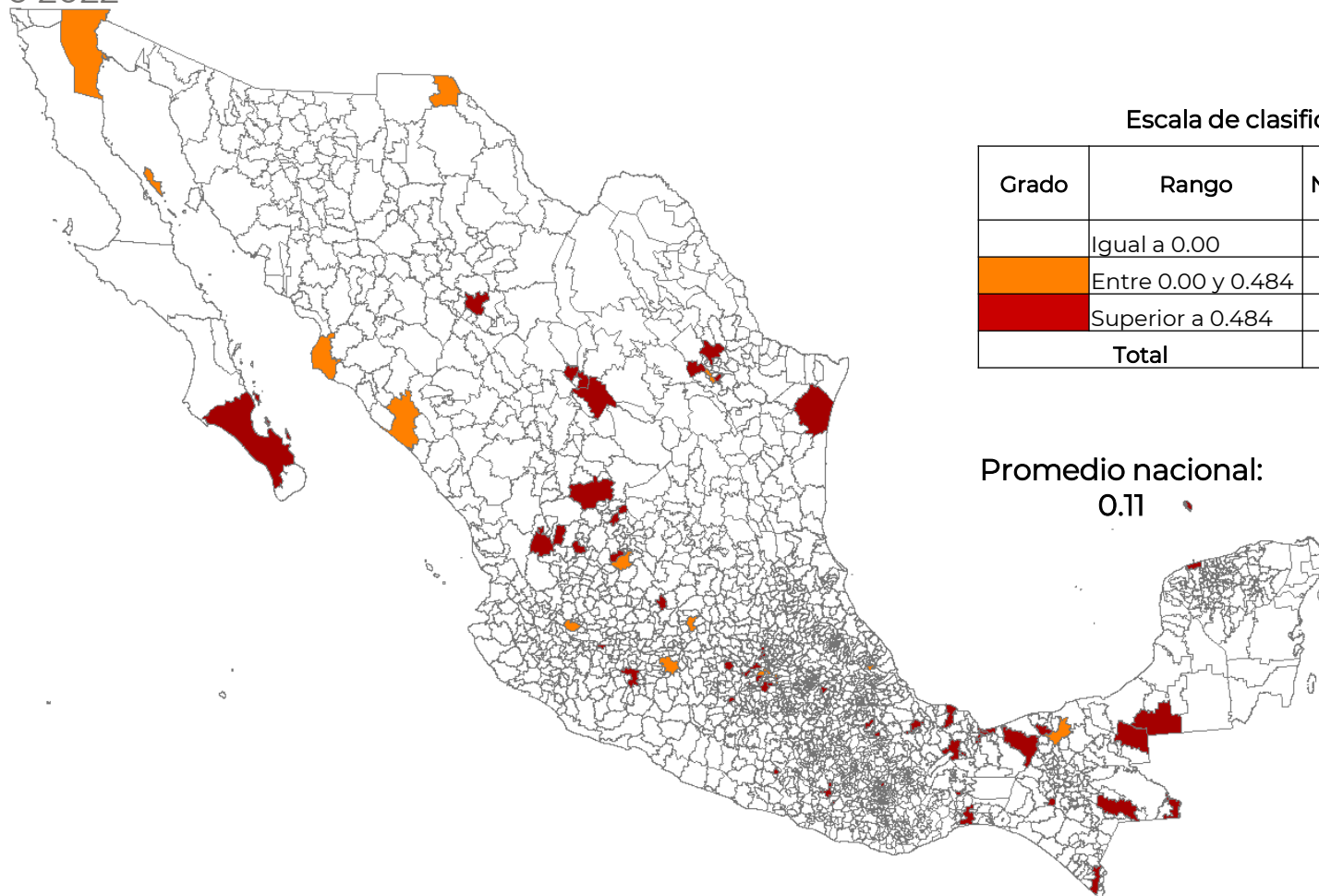
* La contabilidad del delito de feminicidio se realiza conforme al manual de llenado del Instrumento para el Registro, Clasificación y Reporte de los Delitos y las Víctimas CNSP/38/15 publicado en: <https://drive.google.com/file/d/1ZGUcrisaDhHuEKJ8sXZDUEbK3qxQFD2t/view> y conforme a los lineamientos para el registro y clasificación de los presuntos delitos de feminicidio para fines estadísticos publicados en: https://www.gob.mx/cms/uploads/attachment/file/310369/Lineamientos_registro_feminicidio_CNPJ_aprobada_5MZO2018.pdf

Fuente: SESNSP-CNI con información reportada por las Procuradurías o Fiscalías de las 32 entidades federativas.



PRESUNTOS DELITOS DE FEMINICIDIO* POR CADA 100 MIL MUJERES^{1/}:

Enero 2022



Escala de clasificación

| Grado | Rango | Núm. de municipios |
|--------------|--------------------|--------------------|
| | Igual a 0.00 | 2,404 |
| | Entre 0.00 y 0.484 | 17 |
| | Superior a 0.484 | 50 |
| Total | | 2,471 |

Promedio nacional:
0.11

^{1/} Para su cálculo se utilizó la actualización de las proyecciones de población para los años 2016 a 2050 que publicó CONAPO en agosto de 2019.

* La contabilidad del delito de femicidio se realiza conforme al manual de llenado del Instrumento para el Registro, Clasificación y Reporte de los Delitos y las Víctimas CNSP/38/15 publicado en: <https://drive.google.com/file/d/1ZGUcrisaDhHuEKJ8sXZDUEbK3qxQFD2t/view> y conforme a los lineamientos para el registro y clasificación de los presuntos delitos de femicidio para fines estadísticos publicados en: https://www.gob.mx/cms/uploads/attachment/file/310369/Lineamientos_registro_femicidio_CNPJ_aprobada_5MZO2018.pdf

Fuente: SESNSP-CNI con información reportada por las Procuradurías o Fiscalías de las 32 entidades federativas.



**67 municipios
con incidencia de presuntos feminicidios**

*Orden descendente por el número
absoluto de presuntos feminicidios*



67 MUNICIPIOS CON PRESUNTOS FEMINICIDIOS*

67 municipios con presuntos delitos de feminicidio*

Enero 2022^{1/}

| No. | Municipio | Entidad | Delitos 2022 ↑ | Población de mujeres 2022 | Delitos por cada 100 mil mujeres |
|-----|-----------------------------|---------------------|----------------|---------------------------|----------------------------------|
| - | Nacional | Nacional | 75 | 66,425,589 | 0.11 |
| 1 | Juárez | Chihuahua | 2 | 741,449 | 0.27 |
| 2 | Tlalpan | Ciudad de México | 2 | 355,322 | 0.56 |
| 3 | Xochimilco | Ciudad de México | 2 | 211,477 | 0.95 |
| 4 | Huehuetoca | Estado de México | 2 | 77,727 | 2.57 |
| 5 | Nicolás Romero | Estado de México | 2 | 230,601 | 0.87 |
| 6 | Monterrey | Nuevo León | 2 | 586,465 | 0.34 |
| 7 | Santa María Petapa | Oaxaca | 2 | 8,948 | 22.35 |
| 8 | Huimanguillo | Tabasco | 2 | 103,456 | 1.93 |
| 9 | Aguascalientes | Aguascalientes | 1 | 502,908 | 0.20 |
| 10 | Jesús María | Aguascalientes | 1 | 66,791 | 1.50 |
| 11 | Mexicali | Baja California | 1 | 563,019 | 0.18 |
| 12 | La Paz | Baja California Sur | 1 | 157,135 | 0.64 |
| 13 | Candelaria | Campeche | 1 | 24,768 | 4.04 |
| 14 | Benemérito de las Américas | Chiapas | 1 | 11,037 | 9.06 |
| 15 | Las Margaritas | Chiapas | 1 | 70,141 | 1.43 |
| 16 | Suchiapa | Chiapas | 1 | 13,681 | 7.31 |
| 17 | Tapachula | Chiapas | 1 | 206,450 | 0.48 |
| 18 | Hidalgo del Parral | Chihuahua | 1 | 61,759 | 1.62 |
| 19 | Gustavo A. Madero | Ciudad de México | 1 | 608,917 | 0.16 |
| 20 | Iztacalco | Ciudad de México | 1 | 206,833 | 0.48 |
| 21 | Matamoros | Coahuila | 1 | 61,007 | 1.64 |
| 22 | Viesca | Coahuila | 1 | 11,989 | 8.34 |
| 23 | Gómez Palacio | Durango | 1 | 189,453 | 0.53 |
| 24 | Chimalhuacán | Estado de México | 1 | 372,135 | 0.27 |
| 25 | Huixquilucan | Estado de México | 1 | 153,568 | 0.65 |
| 26 | La Paz | Estado de México | 1 | 159,943 | 0.63 |
| 27 | Naucalpan de Juárez | Estado de México | 1 | 475,683 | 0.21 |
| 28 | San Felipe del Progreso | Estado de México | 1 | 73,957 | 1.35 |
| 29 | San Mateo Atenco | Estado de México | 1 | 41,760 | 2.39 |
| 30 | Temoaya | Estado de México | 1 | 57,475 | 1.74 |
| 31 | Texcaltitlán | Estado de México | 1 | 10,588 | 9.44 |
| 32 | Tlalnepantla de Baz | Estado de México | 1 | 398,454 | 0.25 |
| 33 | Valle de Chalco Solidaridad | Estado de México | 1 | 217,439 | 0.46 |
| 34 | Celaya | Guanajuato | 1 | 277,119 | 0.36 |
| 35 | Silao de la Victoria | Guanajuato | 1 | 103,652 | 0.96 |

^{1/}En enero 2022 sólo se registraron delitos de feminicidio en 67 municipios a nivel nacional.

* La contabilidad del delito de feminicidio se realiza conforme al manual de llenado del Instrumento para el Registro, Clasificación y Reporte de los Delitos y las Víctimas CNSP/38/15 publicado en: <https://drive.google.com/file/d/1ZGUcrisaDhHuEKJ8sXZDUEbK3qxQFD2t/view> y conforme a los lineamientos para el registro y clasificación de los presuntos delitos de feminicidio para fines estadísticos publicados en: https://www.gob.mx/cms/uploads/attachment/file/310369/Lineamientos_registro_feminicidio_CNPJ_aprobada_5MZO2018.pdf

Fuente: SESNSP-CNI con información reportada por las Procuradurías o Fiscalías de las 32 entidades federativas.



67 MUNICIPIOS CON PRESUNTOS FEMINICIDIOS*

67 municipios con presuntos delitos de feminicidio*

Enero 2022^{1/}

| No. | Municipio | Entidad | Delitos 2022 ↑ | Población de mujeres 2022 | Delitos por cada 100 mil mujeres |
|---|--|------------|------------------------------|-------------------------------------|----------------------------------|
| - | Nacional | Nacional | 75 | 66,425,589 | 0.11 |
| 36 | José Joaquín de Herrera | Guerrero | 1 | 9,090 | 11.00 |
| 37 | Atotonilco de Tula | Hidalgo | 1 | 21,697 | 4.61 |
| 38 | Colotlán | Jalisco | 1 | 10,134 | 9.87 |
| 39 | Mezquitic | Jalisco | 1 | 10,906 | 9.17 |
| 40 | Tlajomulco de Zúñiga | Jalisco | 1 | 338,796 | 0.30 |
| 41 | Morelia | Michoacán | 1 | 433,852 | 0.23 |
| 42 | Sahuayo | Michoacán | 1 | 42,241 | 2.37 |
| 43 | Uruapan | Michoacán | 1 | 185,262 | 0.54 |
| 44 | García | Nuevo León | 1 | 157,430 | 0.64 |
| 45 | Juárez | Nuevo León | 1 | 204,941 | 0.49 |
| 46 | Salinas Victoria | Nuevo León | 1 | 31,495 | 3.18 |
| 47 | Heroica Ciudad de Juchitán de Zaragoza | Oaxaca | 1 | 53,496 | 1.87 |
| 48 | Huautla de Jiménez | Oaxaca | 1 | 17,397 | 5.75 |
| 49 | Oaxaca de Juárez | Oaxaca | 1 | 138,100 | 0.72 |
| 50 | Putla Villa de Guerrero | Oaxaca | 1 | 18,546 | 5.39 |
| 51 | Acajete | Puebla | 1 | 36,288 | 2.76 |
| 52 | Zoquitlán | Puebla | 1 | 10,177 | 9.83 |
| 53 | Ahome | Sinaloa | 1 | 248,618 | 0.40 |
| 54 | Cullacán | Sinaloa | 1 | 497,082 | 0.20 |
| 55 | Balancán | Tabasco | 1 | 32,886 | 3.04 |
| 56 | Centro | Tabasco | 1 | 386,316 | 0.26 |
| 57 | Cunduacán | Tabasco | 1 | 76,945 | 1.30 |
| 58 | San Fernando | Tamaulipas | 1 | 29,714 | 3.37 |
| 59 | Coatzacoalcos | Veracruz | 1 | 176,541 | 0.57 |
| 60 | Cosamaloapan de Carpio | Veracruz | 1 | 31,653 | 3.16 |
| 61 | Cosoleacaque | Veracruz | 1 | 76,043 | 1.32 |
| 62 | San Andrés Tuxtla | Veracruz | 1 | 90,683 | 1.10 |
| 63 | San Juan Evangelista | Veracruz | 1 | 18,291 | 5.47 |
| 64 | Xalapa | Veracruz | 1 | 274,364 | 0.36 |
| 65 | Progreso | Yucatán | 1 | 32,354 | 3.09 |
| 66 | Fresnillo | Zacatecas | 1 | 124,628 | 0.80 |
| 67 | Guadalupe | Zacatecas | 1 | 104,381 | 0.96 |
| Total 67 municipios con delitos de feminicidio | | | 75 (100.0%) | 11,333,453 (17.1%) | - |
| Resto de municipios sin delitos de feminicidio (2,404) | | | 0 | 55,092,136 (82.9%) | - |

^{1/}En enero 2022 sólo se registraron delitos de feminicidio en 67 municipios a nivel nacional.

* La contabilidad del delito de feminicidio se realiza conforme al manual de llenado del Instrumento para el Registro, Clasificación y Reporte de los Delitos y las Víctimas CNSP/38/15 publicado en: <https://drive.google.com/file/d/1ZGUcrisaDhHuEKJ8sXZDUEbK3qxQFD2t/view> y conforme a los lineamientos para el registro y clasificación de los presuntos delitos de feminicidio para fines estadísticos publicados en: https://www.gob.mx/cms/uploads/attachment/file/310369/Lineamientos_registro_feminicidio_CNPJ_aprobada_5MZO2018.pdf

Fuente: SESNSP-CNI con información reportada por las Procuradurías o Fiscalías de las 32 entidades federativas.

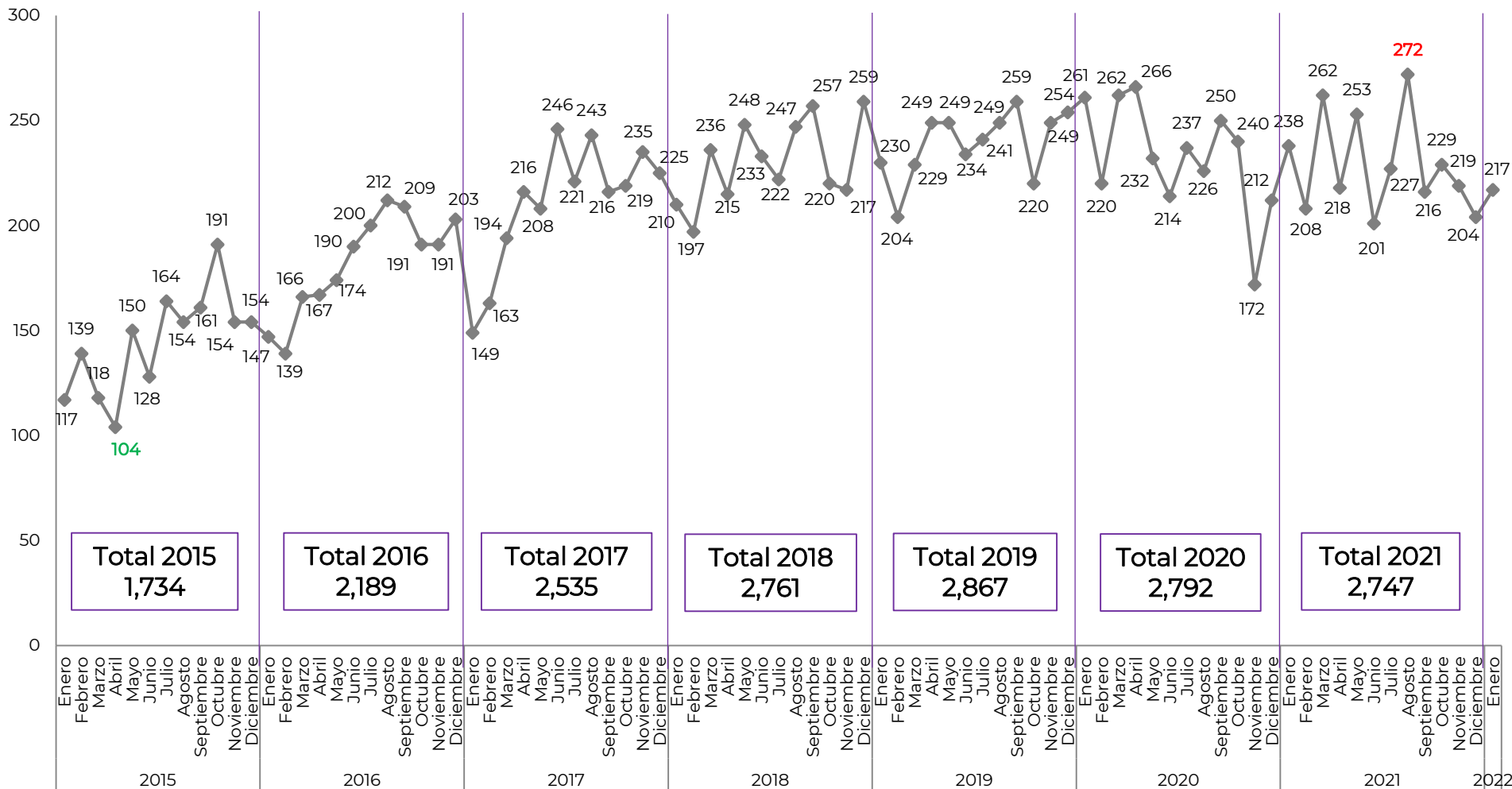


1.2.2 Presuntas víctimas mujeres de homicidio doloso



PRESUNTAS VÍCTIMAS MUJERES DE HOMICIDIO DOLOSO: TENDENCIA NACIONAL

Enero 2015 – enero 2022



Nota: El conteo se realiza conforme al manual de llenado del Instrumento para el Registro, Clasificación y Reporte de los Delitos y las Víctimas CNSP/38/15

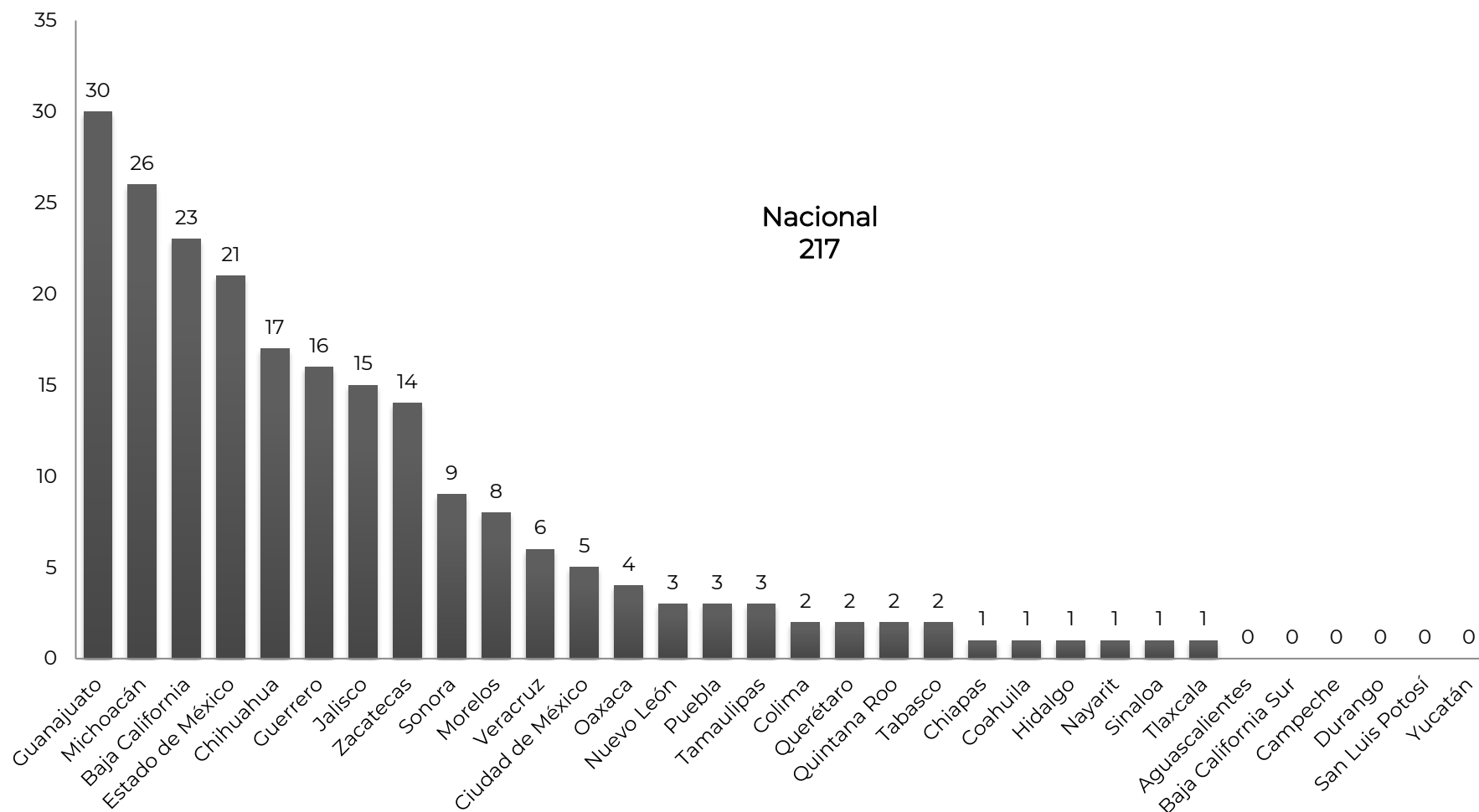
publicado en: <https://drive.google.com/file/d/1ZGUcrisaDhHuEKJ8sXZDUEbk3gxQFD2t/view>

Fuente: SESNSP-CNI con información reportada por las Procuradurías o Fiscalías de las 32 entidades federativas.



PRESUNTAS VÍCTIMAS MUJERES DE HOMICIDIO DOLOSO: ESTATAL

Enero 2022



Nota: El conteo se realiza conforme al manual de llenado del Instrumento para el Registro, Clasificación y Reporte de los Delitos y las Víctimas CNSP/38/15 publicado en: <https://drive.google.com/file/d/1ZGUcrisaDhHuEKJ8sXZDUEbk3gxQFD2t/view>

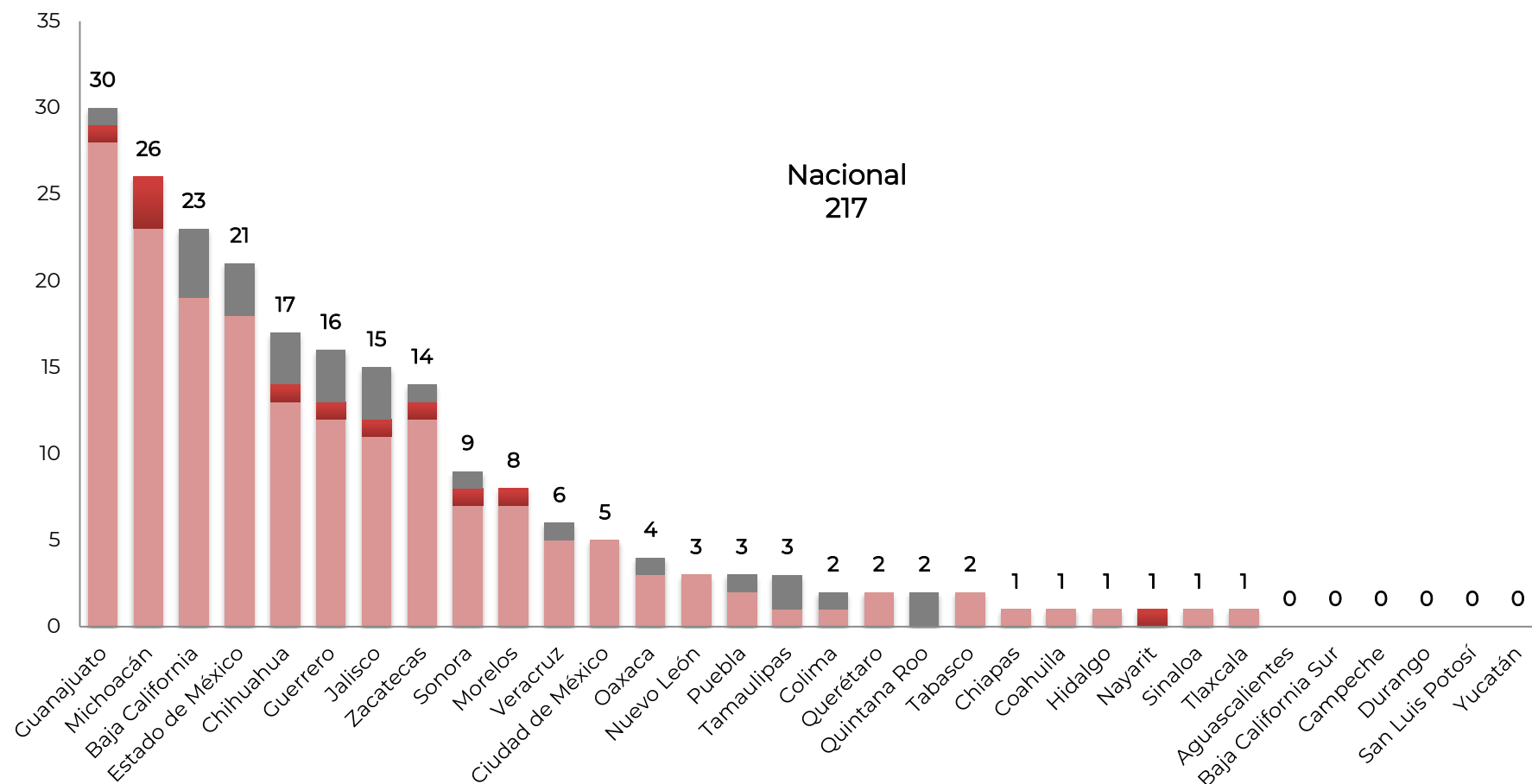
Fuente: SESNSP-CNI con información reportada por las Procuradurías o Fiscalías de las 32 entidades federativas.



PRESUNTAS VÍCTIMAS MUJERES DE HOMICIDIO DOLOSO POR GRUPO DE EDAD: ESTATAL

Enero 2022

■ Mayores de edad (18 años o más) ■ Menores de edad (0 a 17 años) ■ No especificado



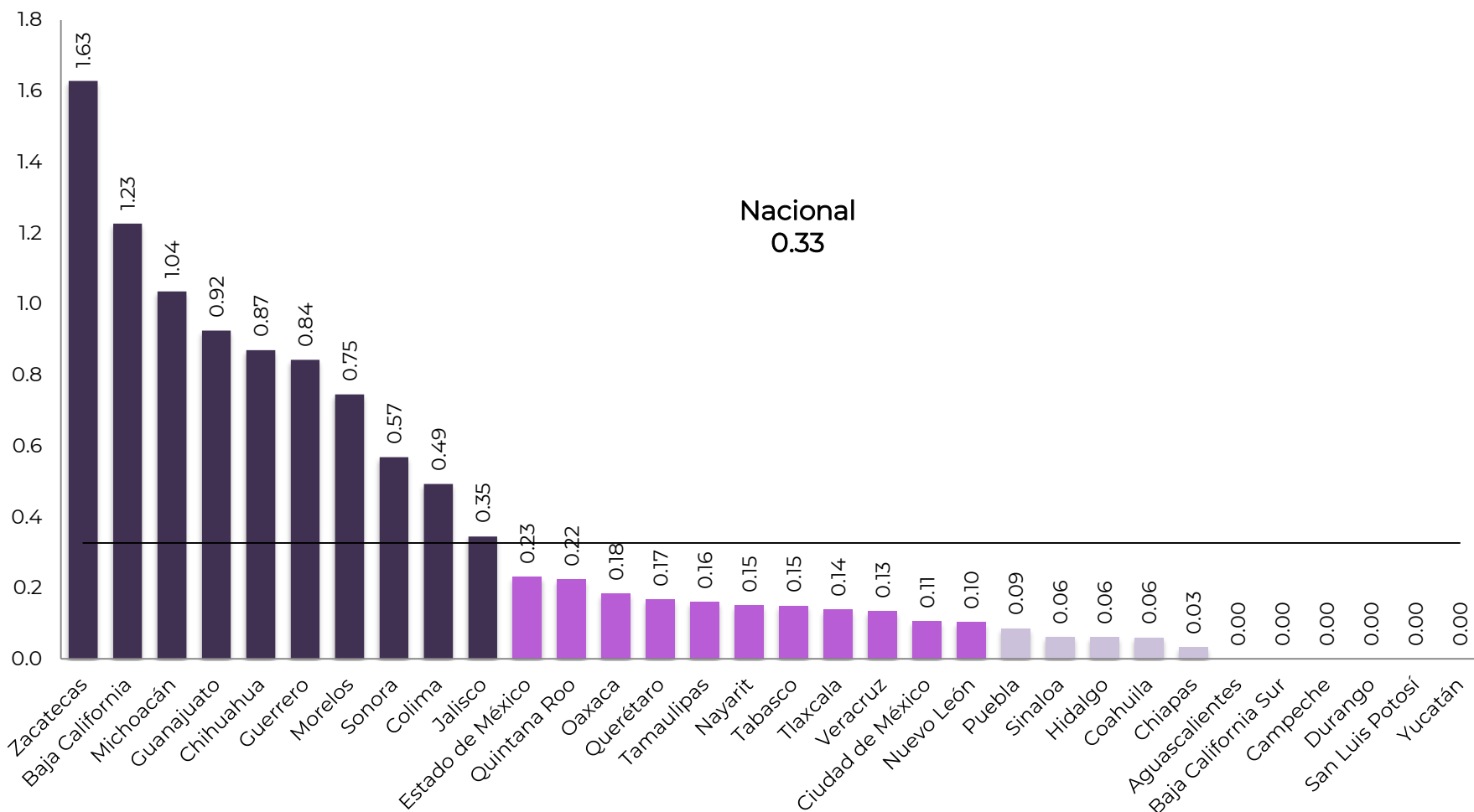
Nota: El conteo se realiza conforme al manual de llenado del Instrumento para el Registro, Clasificación y Reporte de los Delitos y las Víctimas CNSP/38/15 publicado en: <https://drive.google.com/file/d/1ZGUcrisaDhHuEkJ8sXZDUEbk3gxQFD2t/view>

Fuente: SESNSP-CNI con información reportada por las Procuradurías o Fiscalías de las 32 entidades federativas.



PRESUNTAS VÍCTIMAS MUJERES DE HOMICIDIO DOLOSO POR CADA 100 MIL MUJERES^{1/}: ESTATAL

Enero 2022



^{1/} Para su cálculo se utilizó la actualización de las proyecciones de población para los años 2016 a 2050 que publicó CONAPO en agosto de 2019.

Nota: El conteo se realiza conforme al manual de llenado del Instrumento para el Registro, Clasificación y Reporte de los Delitos y las Víctimas CNSP/38/15 publicado en: <https://drive.google.com/file/d/1ZGUcrisaDhHuEkJ8sXZDUEbk3gxQFD2t/view>

Fuente: SESNSP-CNI con información reportada por las Procuradurías o Fiscalías de las 32 entidades federativas.

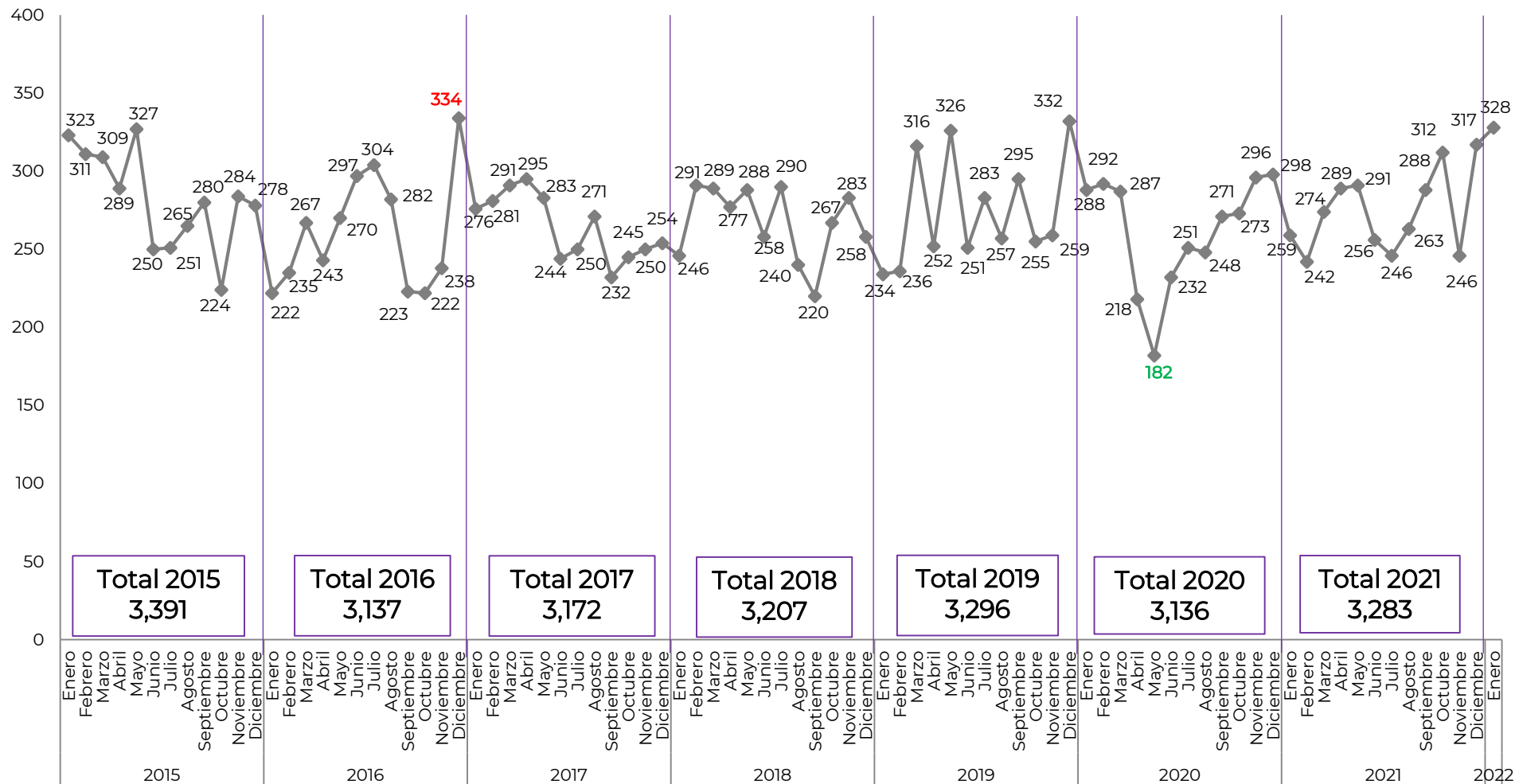


1.2.3 Presuntas víctimas mujeres de homicidio culposo



PRESUNTAS VÍCTIMAS MUJERES DE HOMICIDIO CULPOSO: TENDENCIA NACIONAL

Enero 2015 – enero 2022



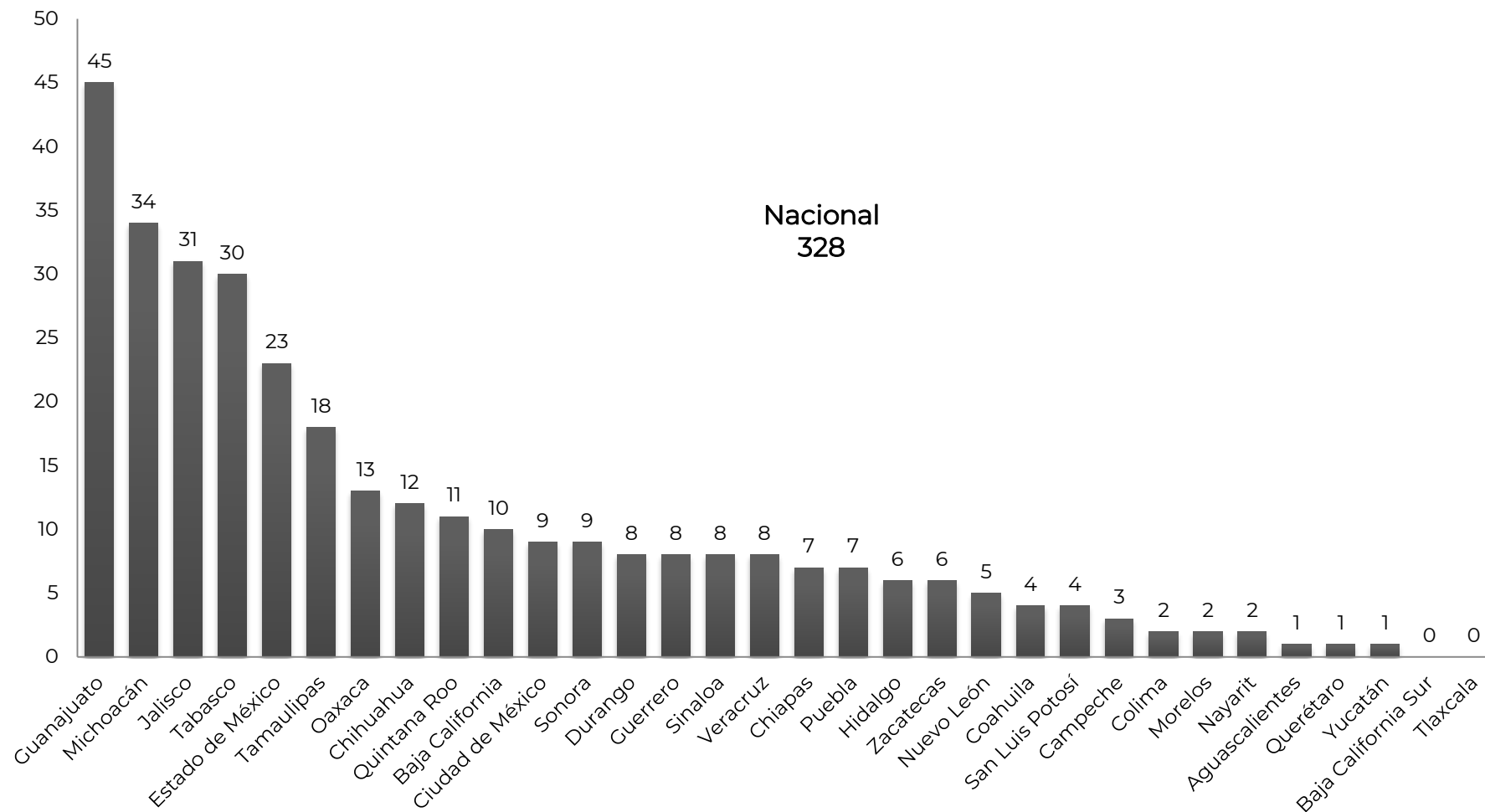
Nota: El conteo se realiza conforme al manual de llenado del Instrumento para el Registro, Clasificación y Reporte de los Delitos y las Víctimas CNSP/38/15 publicado en: <https://drive.google.com/file/d/1ZGUcrisaDhHuEKJ8sXZDUEbK3gxQFD2t/view>

Fuente: SESNSP-CNI con información reportada por las Procuradurías o Fiscalías de las 32 entidades federativas.



PRESUNTAS VÍCTIMAS MUJERES DE HOMICIDIO CULPOSO: ESTATAL

Enero 2022



Nota: El conteo se realiza conforme al manual de llenado del Instrumento para el Registro, Clasificación y Reporte de los Delitos y las Víctimas CNSP/38/15 publicado en: <https://drive.google.com/file/d/1ZGUcrisaDhHuEKJ8sXZDUEbk3gxQFD2t/view>

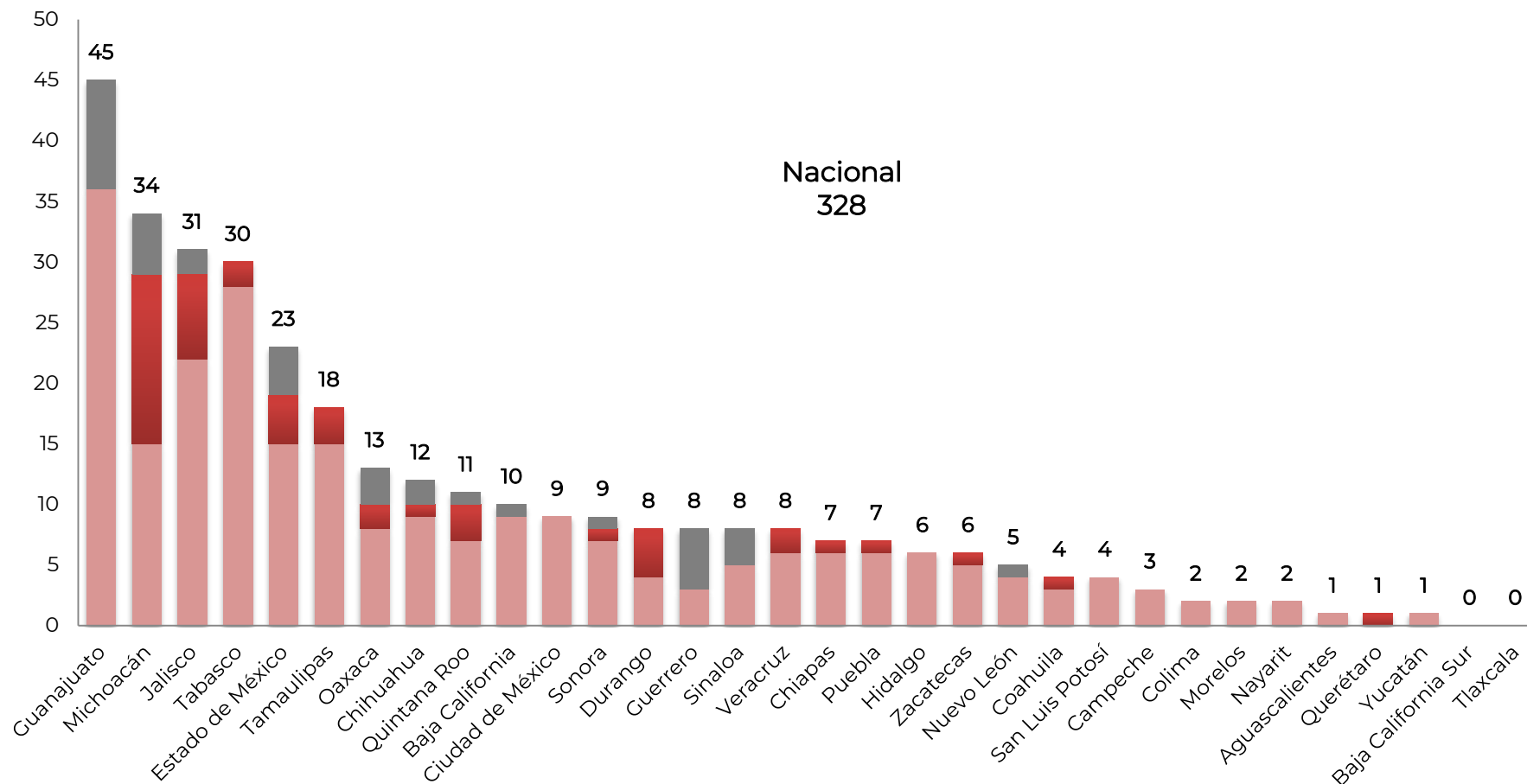
Fuente: SESNSP-CNI con información reportada por las Procuradurías o Fiscalías de las 32 entidades federativas.



PRESUNTAS VÍCTIMAS MUJERES DE HOMICIDIO CULPOSO POR GRUPO DE EDAD: ESTATAL

Enero 2022

■ Mayores de edad (18 años o más) ■ Menores de edad (0 a 17 años) ■ No especificado



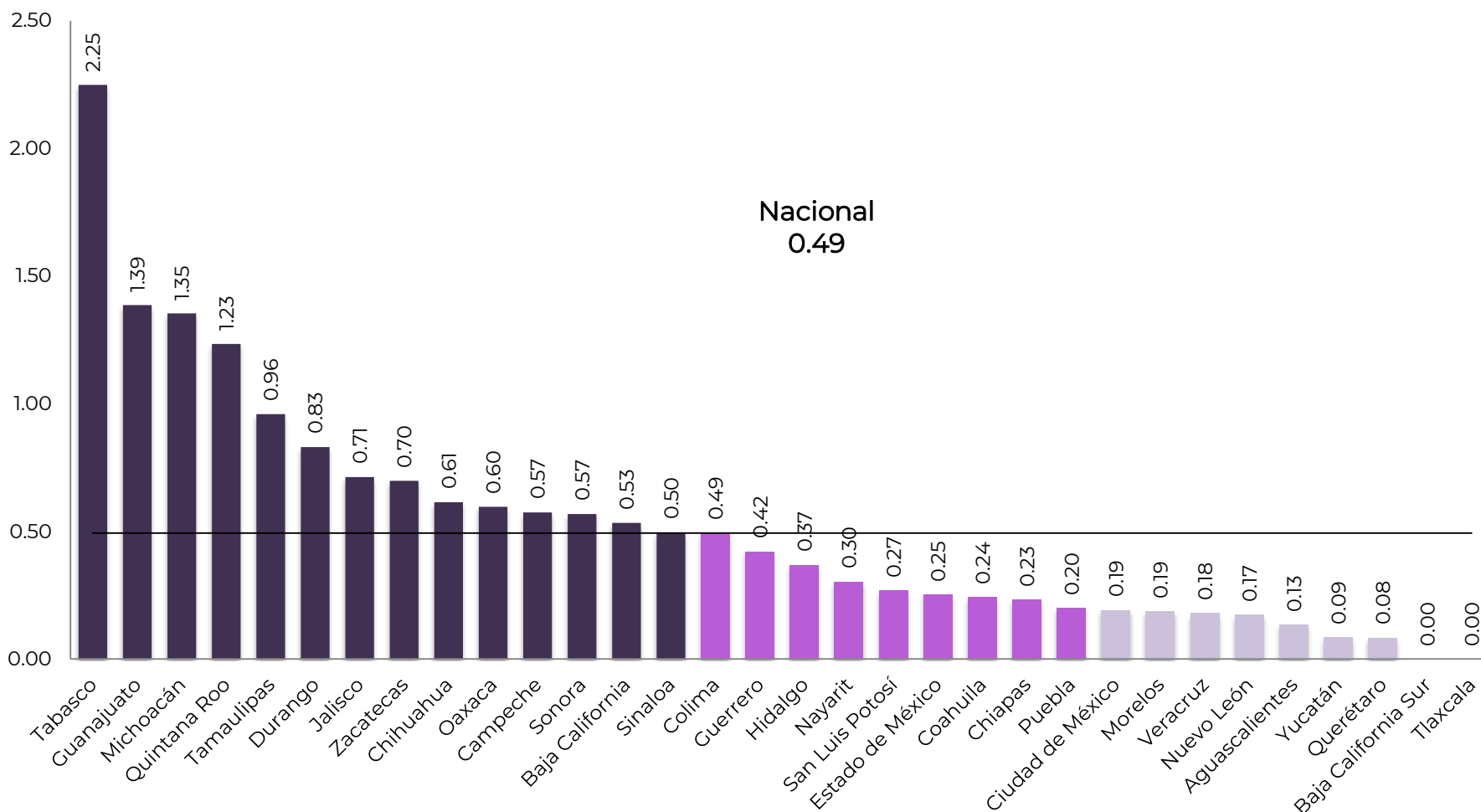
Nota: El conteo se realiza conforme al manual de llenado del Instrumento para el Registro, Clasificación y Reporte de los Delitos y las Víctimas CNSP/38/15 publicado en: <https://drive.google.com/file/d/1ZGUcrisaDhHuEkJ8sXZDUEbk3gxQFD2t/view>

Fuente: SENSP-CNI con información reportada por las Procuradurías o Fiscalías de las 32 entidades federativas.



PRESUNTAS VÍCTIMAS MUJERES DE HOMICIDIO CULPOSO POR CADA 100 MIL MUJERES^{1/}: ESTATAL

Enero 2022



^{1/} Para su cálculo se utilizó la actualización de las proyecciones de población para los años 2016 a 2050 que publicó CONAPO en agosto de 2019.

Nota: El conteo se realiza conforme al manual de llenado del Instrumento para el Registro, Clasificación y Reporte de los Delitos y las Víctimas CNSP/38/15 publicado en: <https://drive.google.com/file/d/1ZGUcrisaDhHuEKJ8sXZDUEbk3gxQFD2t/view>

Fuente: SESNSP-CNI con información reportada por las Procuradurías o Fiscalías de las 32 entidades federativas.

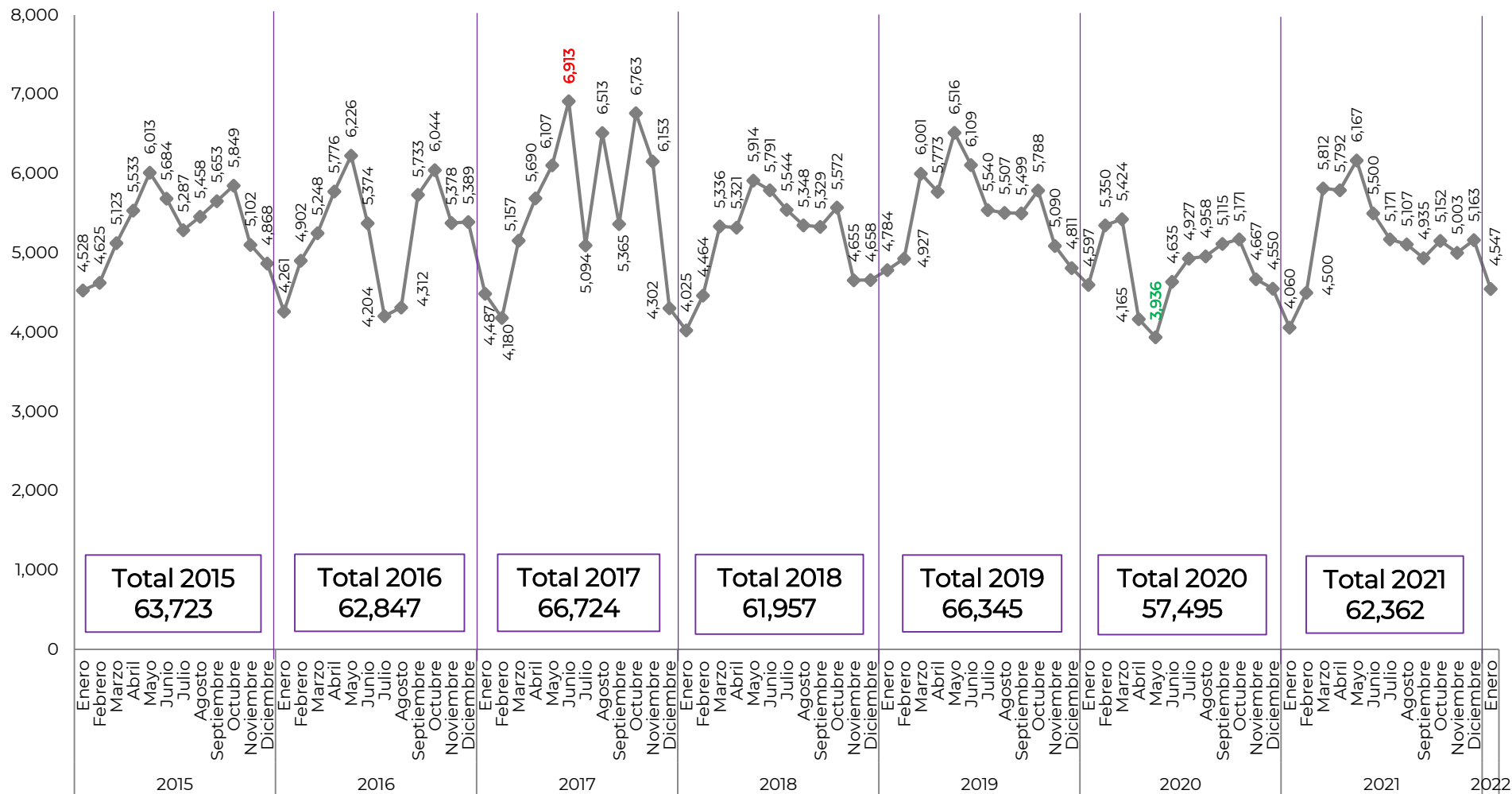


1.2.4 Presuntas víctimas mujeres de lesiones dolosas



PRESUNTAS VÍCTIMAS MUJERES DE LESIONES DOLOSAS: TENDENCIA NACIONAL

Enero 2015 – enero 2022



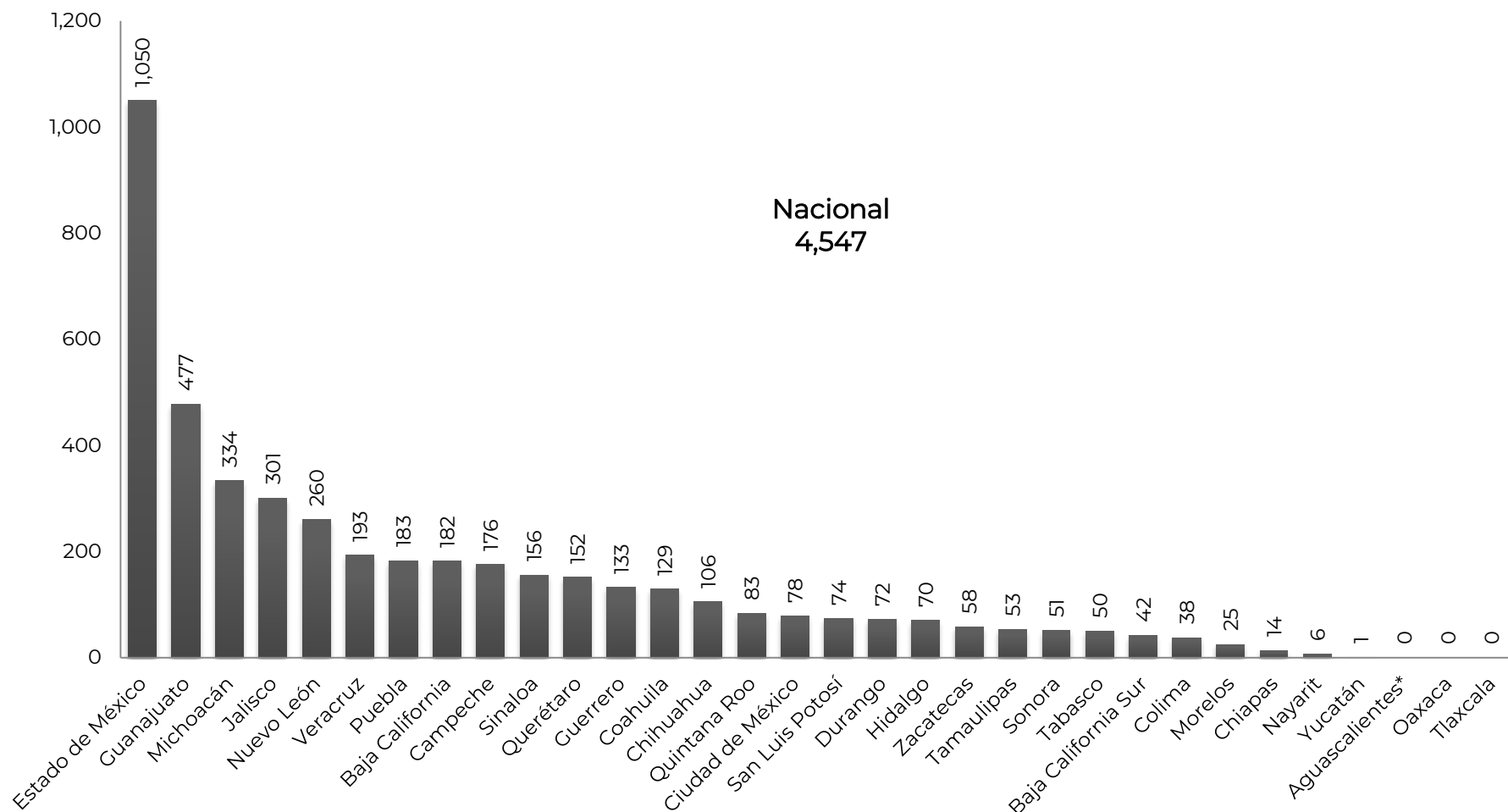
Nota: El conteo se realiza conforme al manual de llenado del Instrumento para el Registro, Clasificación y Reporte de los Delitos y las Víctimas CNSP/38/15 publicado en: <https://drive.google.com/file/d/1ZGUcrisaDhHuEKJ8sXZDUEbk3gxQFD2t/view>

Fuente: SENSP-CNI con información reportada por las Procuradurías o Fiscalías de las 32 entidades federativas.



PRESUNTAS VÍCTIMAS MUJERES DE LESIONES DOLOSAS: ESTATAL

Enero 2022



* El estado de Aguascalientes no distinguen el sexo de las víctimas de lesiones dolosas y las registran en la categoría de sexo "No identificado".

Nota: El conteo se realiza conforme al manual de llenado del Instrumento para el Registro, Clasificación y Reporte de los Delitos y las Víctimas CNSP/38/15 publicado en: <https://drive.google.com/file/d/1ZGUcrisaDhHuEkJ8sXZDUEbk3gxQFD2t/view>

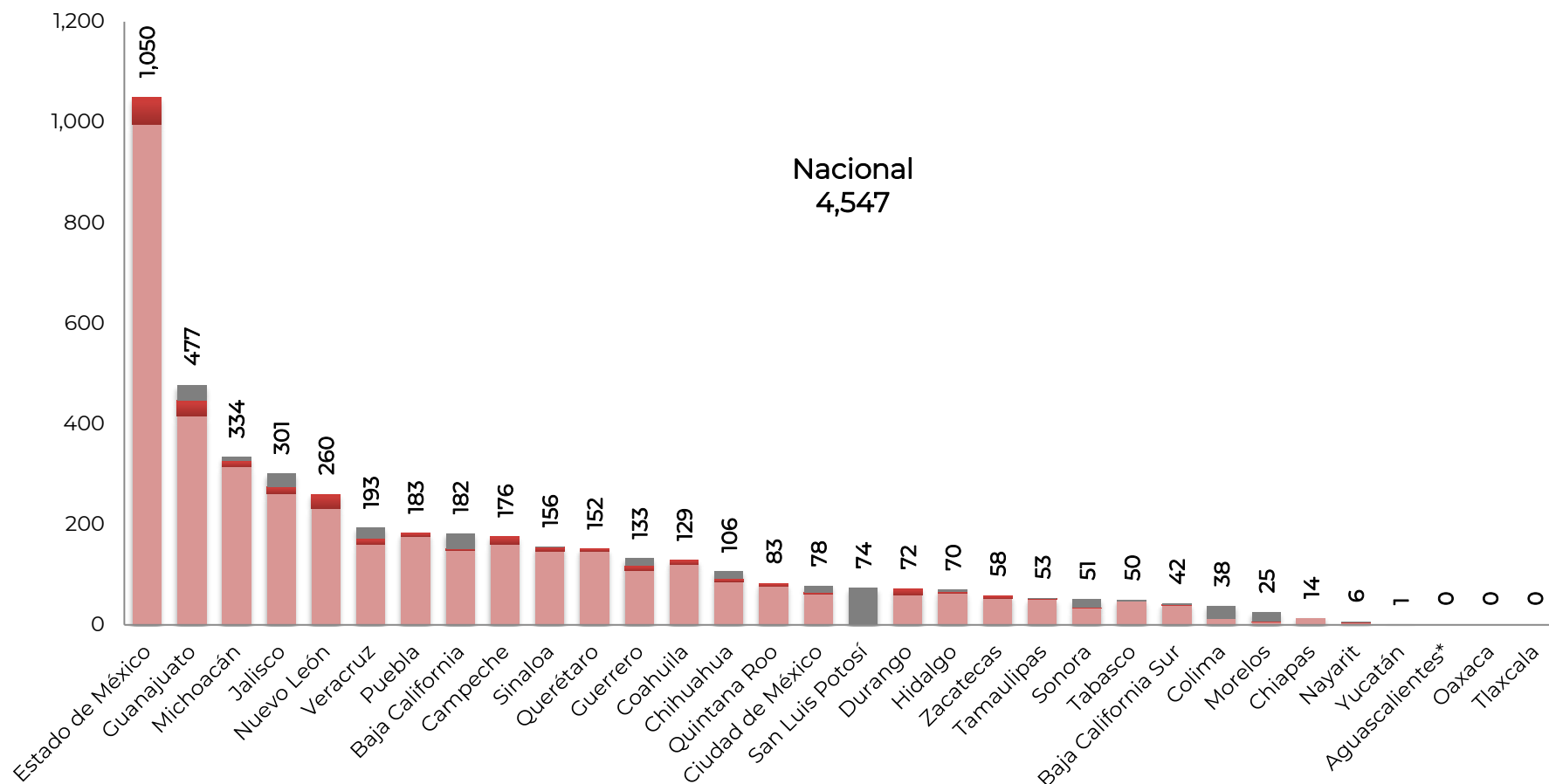
Fuente: SESNSP-CNI con información reportada por las Procuradurías o Fiscalías de las 32 entidades federativas.



PRESUNTAS VÍCTIMAS MUJERES DE LESIONES DOLOSAS POR GRUPO DE EDAD: ESTATAL

Enero 2022

■ Mayores de edad (18 años o más) ■ Menores de edad (0 a 17 años) ■ No especificado



* El estado de Aguascalientes no distinguen el sexo de las víctimas de lesiones dolosas y las registran en la categoría de sexo "No identificado".

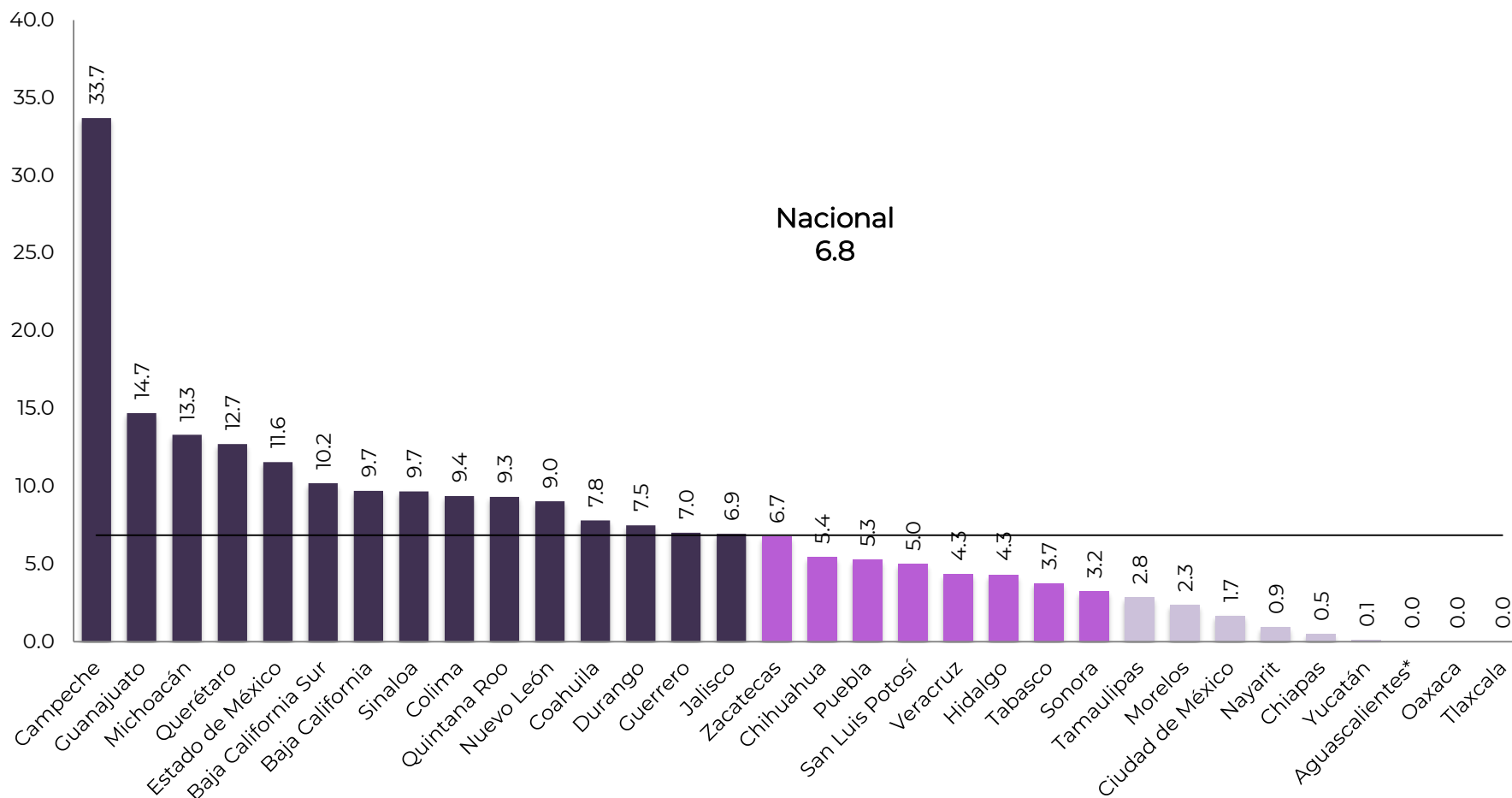
Nota: El conteo se realiza conforme al manual de llenado del Instrumento para el Registro, Clasificación y Reporte de los Delitos y las Víctimas CNSP/38/15 publicado en: <https://drive.google.com/file/d/1ZGUcrisaDhHuEkJ8sXZDUEbk3gxQFD2t/view>

Fuente: SESNSP-CNI con información reportada por las Procuradurías o Fiscalías de las 32 entidades federativas.



PRESUNTAS VÍCTIMAS MUJERES DE LESIONES DOLOSAS POR CADA 100 MIL MUJERES^{1/}: ESTATAL

Enero 2022



^{1/} Para su cálculo se utilizó la actualización de las proyecciones de población para los años 2016 a 2050 que publicó CONAPO en agosto de 2019.

* El estado de Aguascalientes no distinguen el sexo de las víctimas de lesiones dolosas y las registran en la categoría de sexo "No identificado".

Nota: El conteo se realiza conforme al manual de llenado del Instrumento para el Registro, Clasificación y Reporte de los Delitos y las Víctimas CNSP/38/15 publicado en: <https://drive.google.com/file/d/1ZGUcrisaDhHuEKJ8sXZDUEbk3gxQFD2t/view>

Fuente: SESNSP-CNI con información reportada por las Procuradurías o Fiscalías de las 32 entidades federativas.

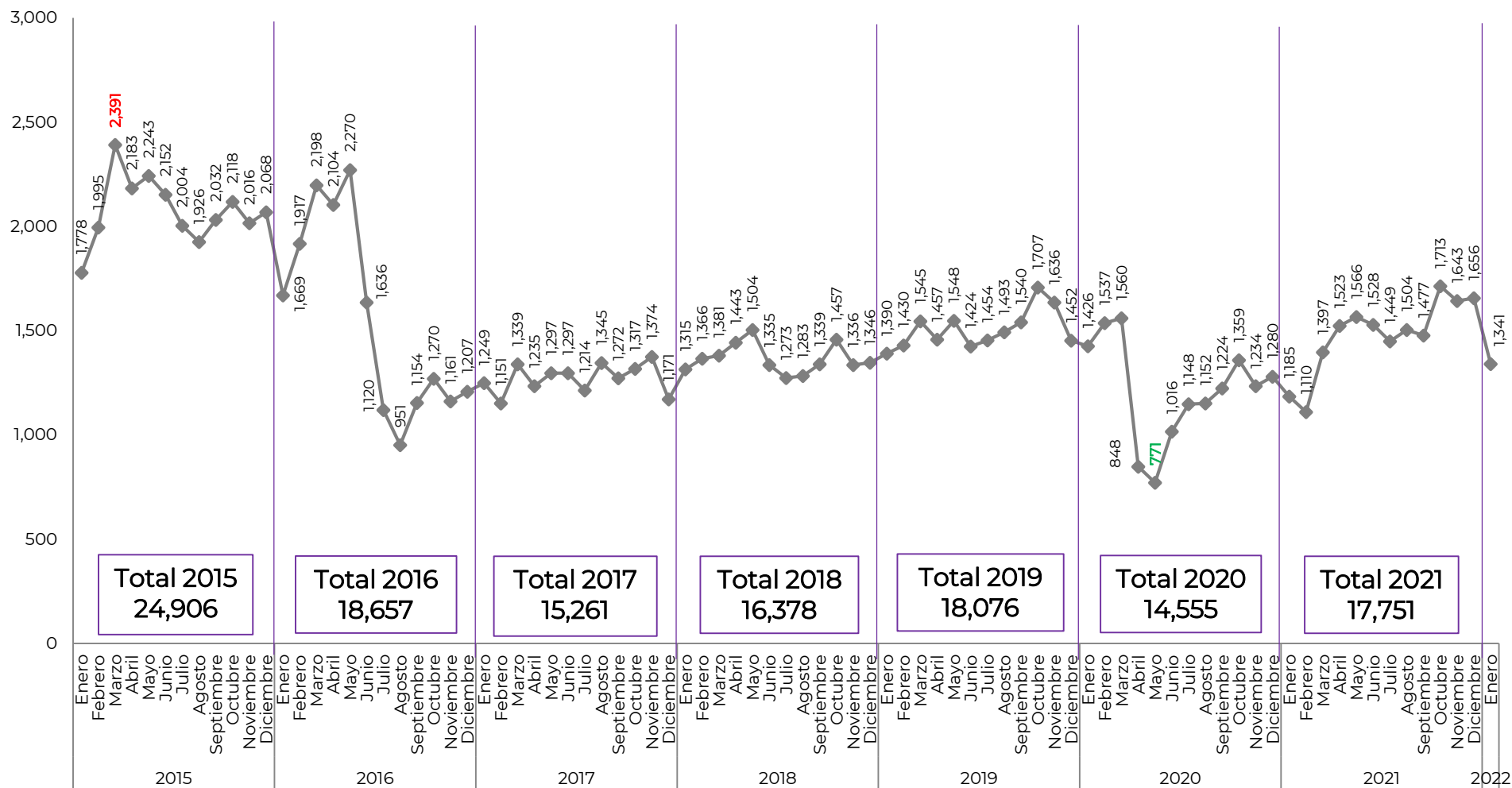


1.2.5 Presuntas víctimas mujeres de lesiones culposas



PRESUNTAS VÍCTIMAS MUJERES DE LESIONES CULPOSAS: TENDENCIA NACIONAL

Enero 2015 – enero 2022



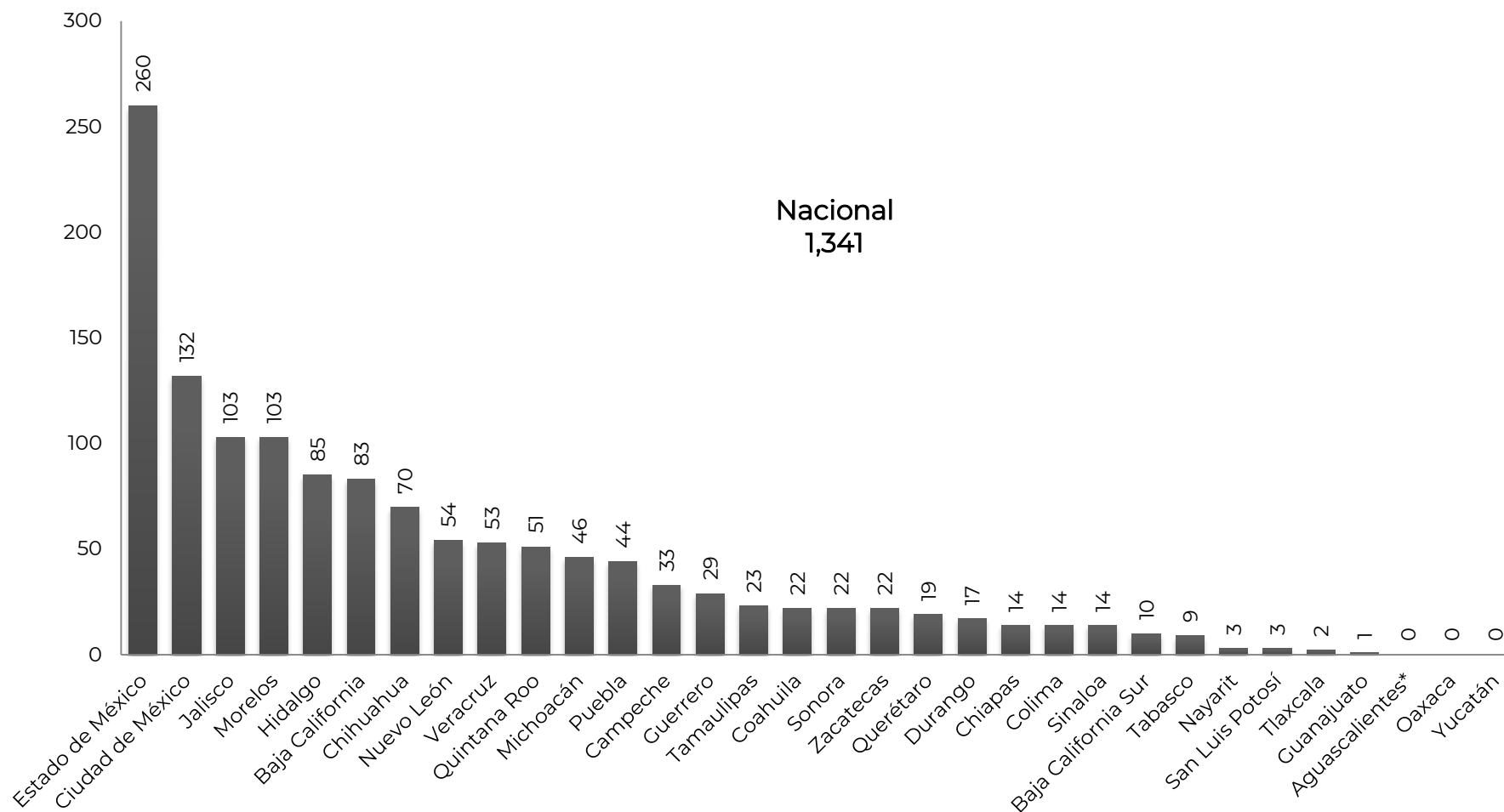
Nota: El conteo se realiza conforme al manual de llenado del Instrumento para el Registro, Clasificación y Reporte de los Delitos y las Víctimas CNSP/38/15 publicado en: <https://drive.google.com/file/d/1ZGUcrisaDhHuEKJ8sxZDUEbk3gxQFD2t/view>

Fuente: SESNSP-CNI con información reportada por las Procuradurías o Fiscalías de las 32 entidades federativas.



PRESUNTAS VÍCTIMAS MUJERES DE LESIONES CULPOSAS: ESTATAL

Enero 2022



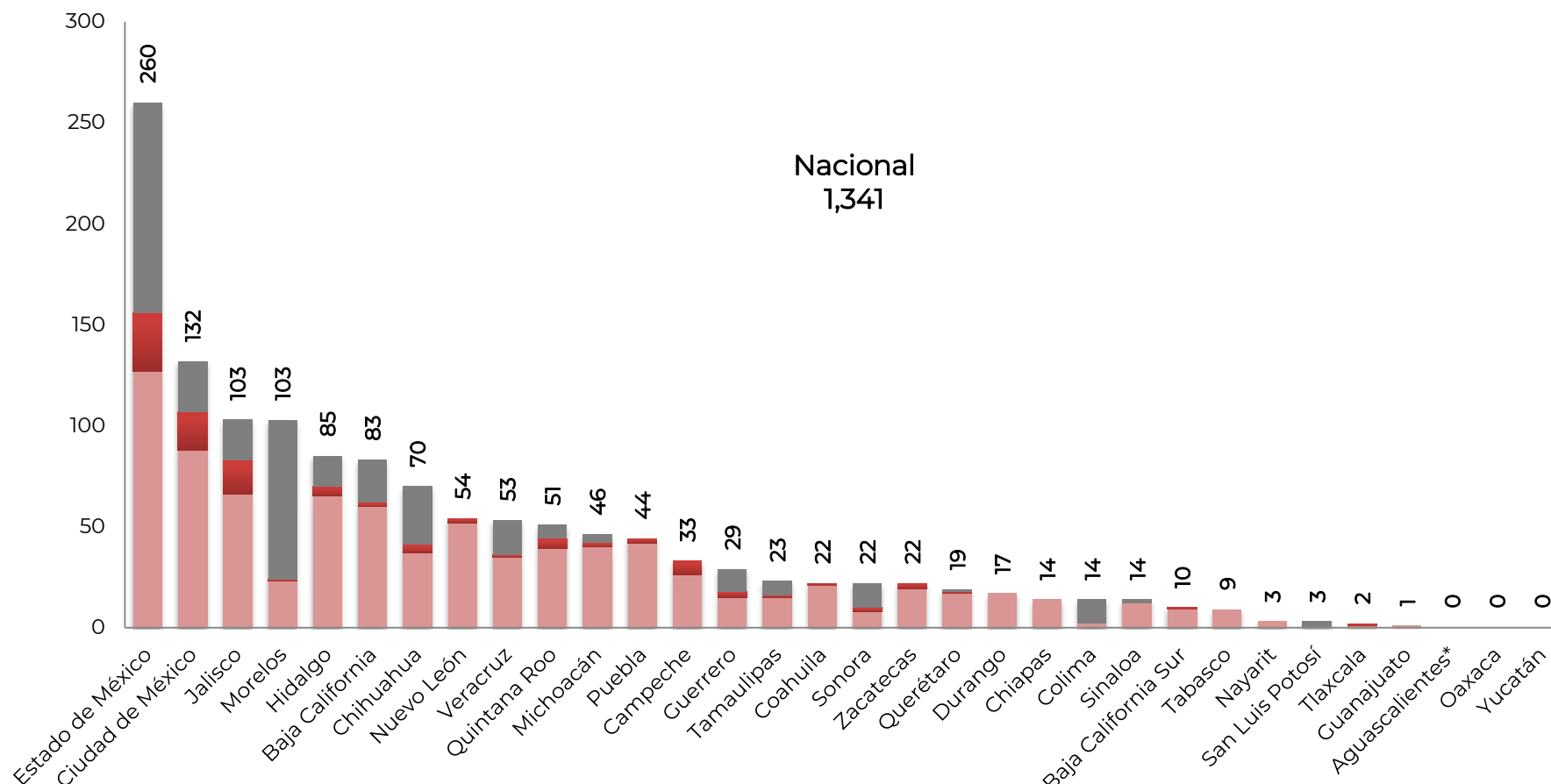
* El estado de Aguascalientes no distinguen el sexo de las víctimas de lesiones culposas y las registran en la categoría de sexo "No identificado".
 Nota: El conteo se realiza conforme al manual de llenado del Instrumento para el Registro, Clasificación y Reporte de los Delitos y las Víctimas CNSP/38/15 publicado en: <https://drive.google.com/file/d/1ZGUcrisaDhHuEkJ8sXZDUEbk3gxQFD2t/view>
 Fuente: SESNSP-CNI con información reportada por las Procuradurías o Fiscalías de las 32 entidades federativas.



PRESUNTAS VÍCTIMAS MUJERES DE LESIONES CULPOSAS POR GRUPO DE EDAD: ESTATAL

Enero 2022

■ Mayores de edad (18 años o más) ■ Menores de edad (0 a 17 años) ■ No especificado

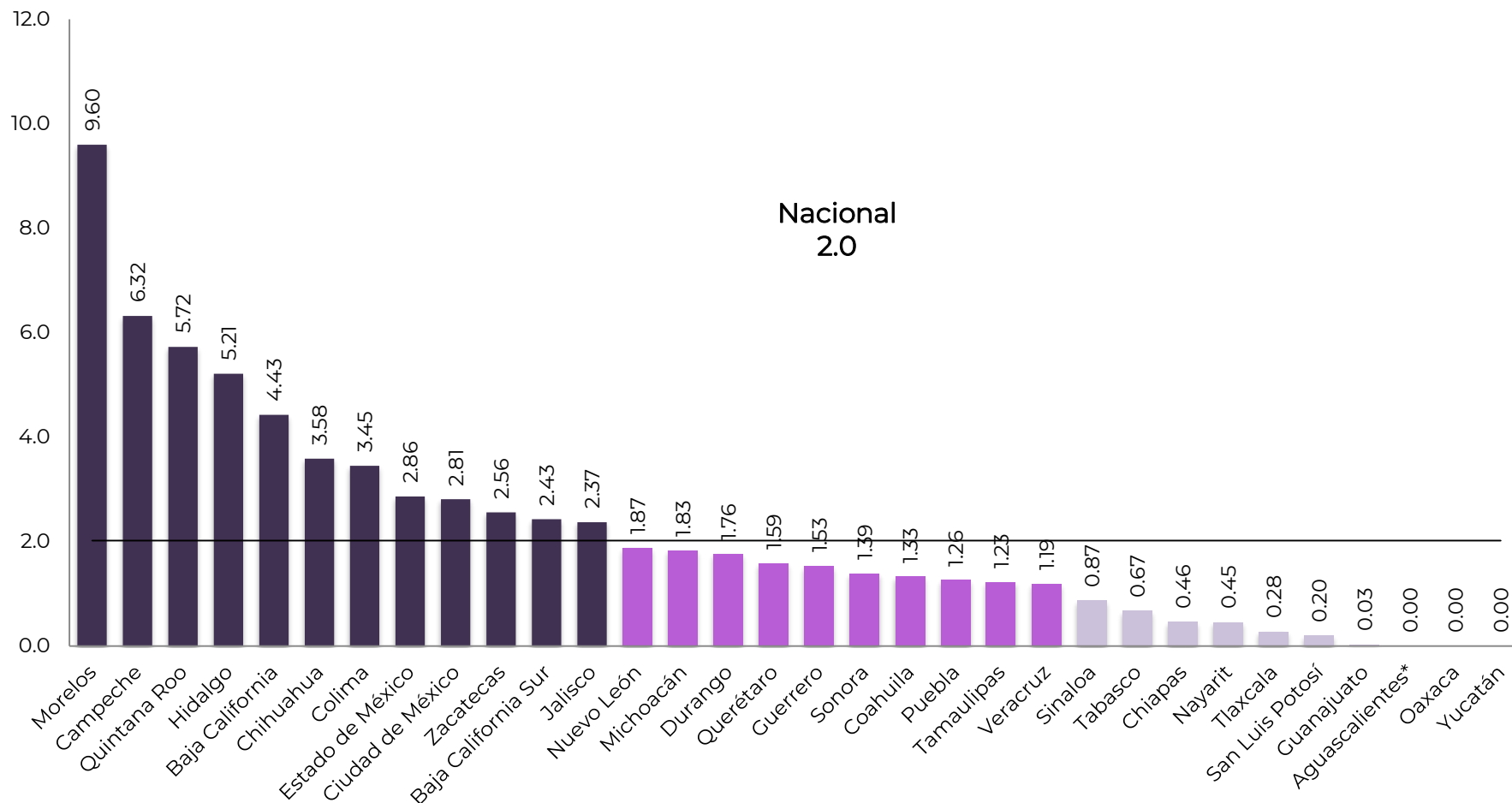


* El estado de Aguascalientes no distinguen el sexo de las víctimas de lesiones culposas y las registran en la categoría de sexo "No identificado".
 Nota: El conteo se realiza conforme al manual de llenado del Instrumento para el Registro, Clasificación y Reporte de los Delitos y las Víctimas CNSP/38/15 publicado en: <https://drive.google.com/file/d/1ZGUcrisaDhHuEkJ8sXZDUEbk3gxQFD2t/view>
 Fuente: SESNSP-CNI con información reportada por las Procuradurías o Fiscalías de las 32 entidades federativas.



PRESUNTAS VÍCTIMAS MUJERES DE LESIONES CULPOSAS POR CADA 100 MIL MUJERES^{1/}: ESTATAL

Enero 2022

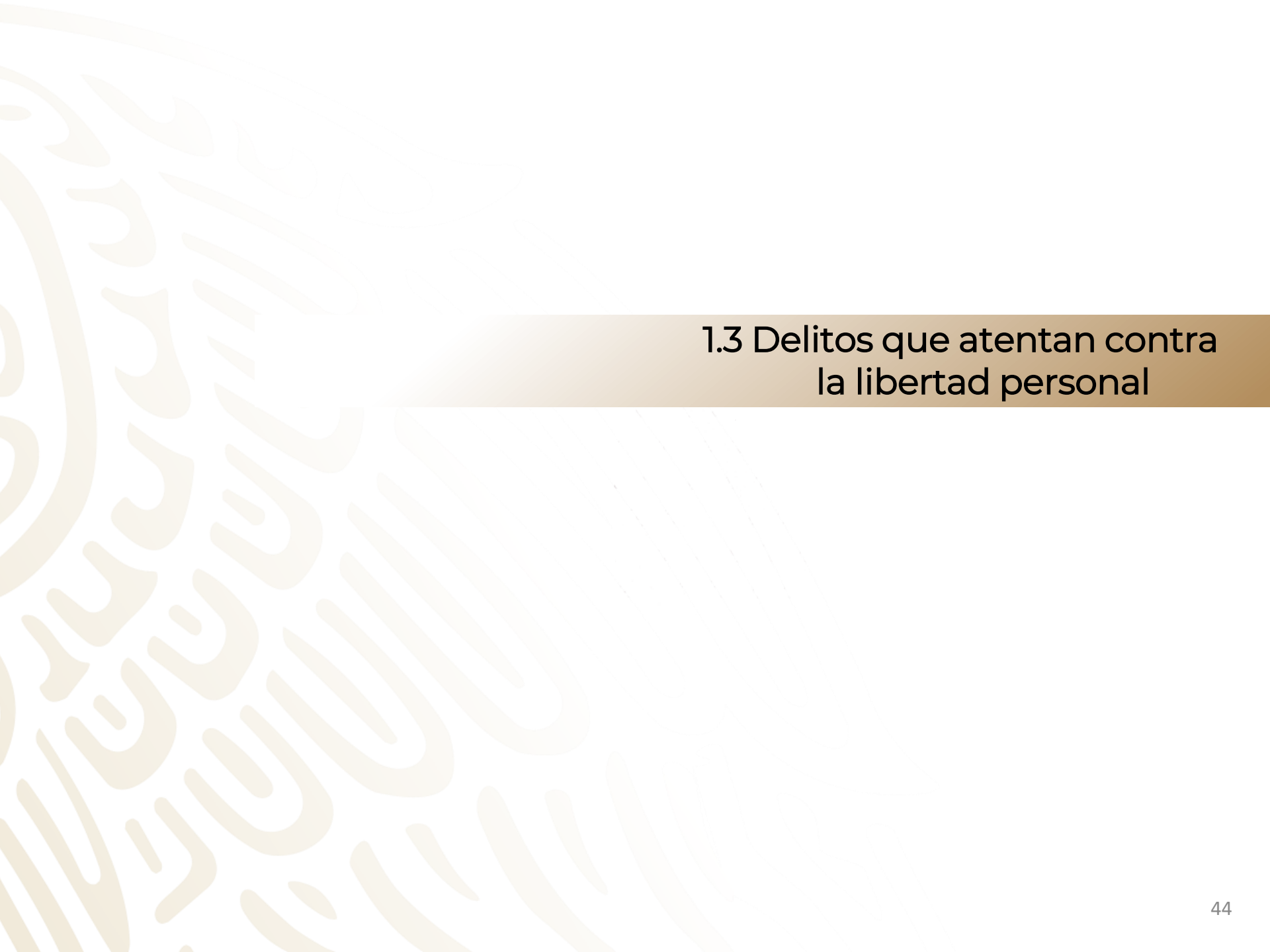


^{1/} Para su cálculo se utilizó la actualización de las proyecciones de población para los años 2016 a 2050 que publicó CONAPO en agosto de 2019.


* El estado de Aguascalientes no distinguen el sexo de las víctimas de lesiones culposas y las registran en la categoría de sexo "No identificado".

Nota: El conteo se realiza conforme al manual de llenado del Instrumento para el Registro, Clasificación y Reporte de los Delitos y las Víctimas CNSP/38/15 publicado en: <https://drive.google.com/file/d/1ZGUcrisaDhHuEKJ8sXZDUEbk3gxQFD2t/view>

Fuente: SESNSP-CNI con información reportada por las Procuradurías o Fiscalías de las 32 entidades federativas.



1.3 Delitos que atentan contra la libertad personal

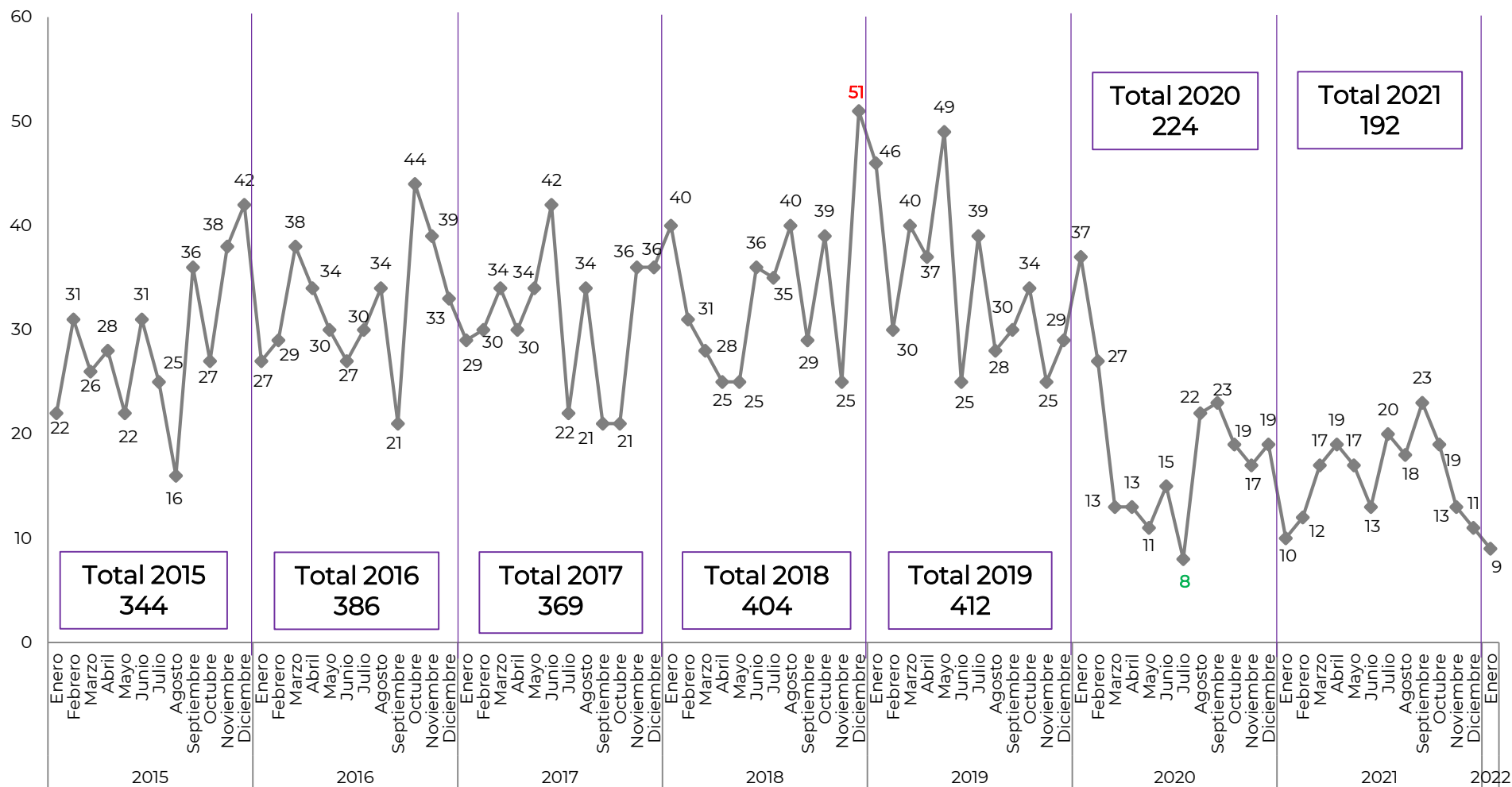


1.3.1 Presuntas víctimas mujeres de secuestro



PRESUNTAS VÍCTIMAS MUJERES DE SECUESTRO: TENDENCIA NACIONAL

Enero 2015 – enero 2022



Nota: El conteo se realiza conforme al manual de llenado del Instrumento para el Registro, Clasificación y Reporte de los Delitos y las Víctimas CNSP/38/15

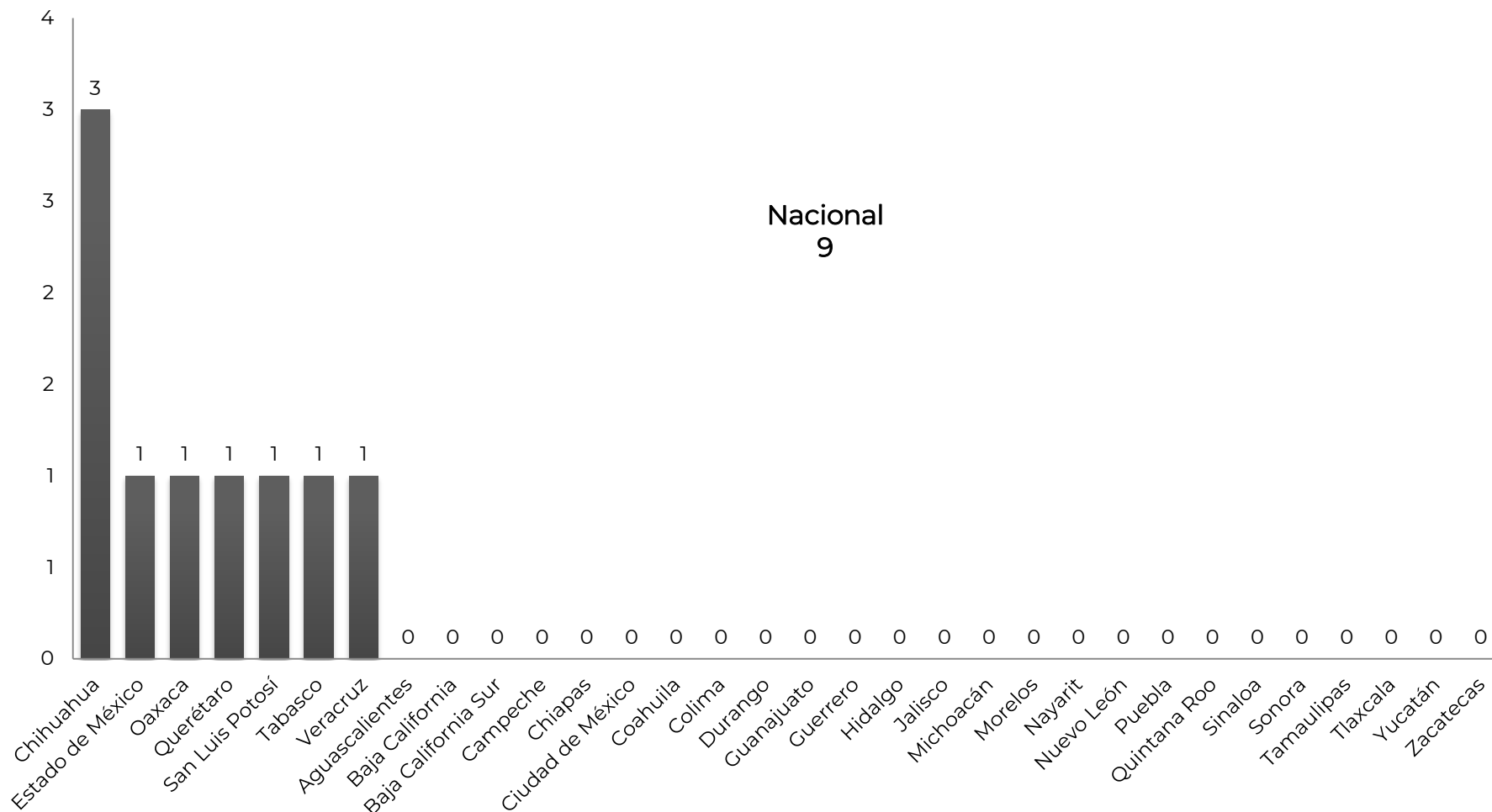
publicado en: <https://drive.google.com/file/d/1ZGUcrisaDhHuEKJ8sXZDUEbk3gxQFD2t/view>

Fuente: SESNSP-CNI con información reportada por las Procuradurías o Fiscalías de las 32 entidades federativas.



PRESUNTAS VÍCTIMAS MUJERES DE SECUESTRO: ESTATAL

Enero 2022



Nota: El conteo se realiza conforme al manual de llenado del Instrumento para el Registro, Clasificación y Reporte de los Delitos y las Víctimas CNSP/38/15 publicado en: <https://drive.google.com/file/d/1ZGUcrisaDhHuEkJ8sXZDUEbk3gxQFD2t/view>

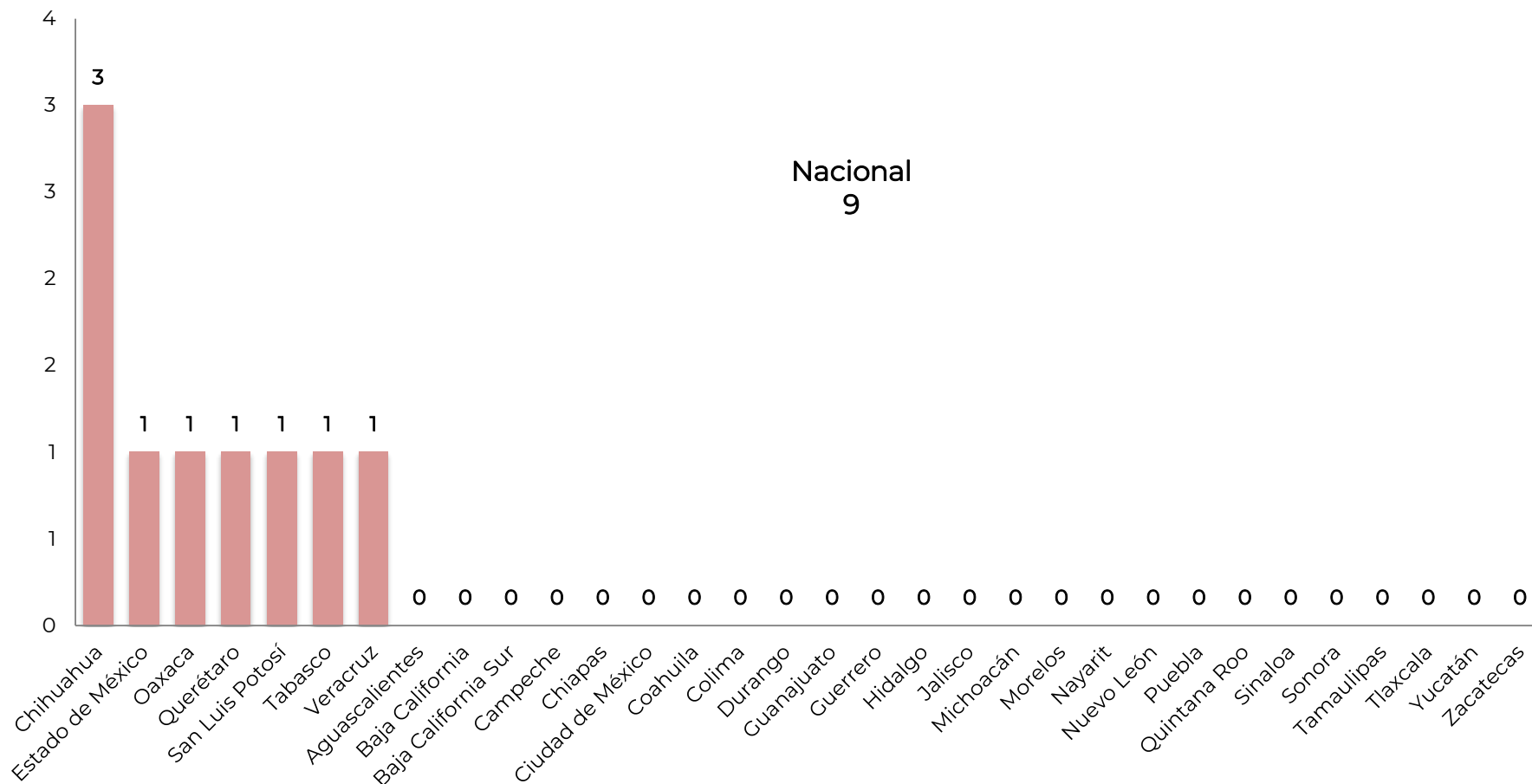
Fuente: SESNSP-CNI con información reportada por las Procuradurías o Fiscalías de las 32 entidades federativas.



PRESUNTAS VÍCTIMAS MUJERES DE SECUESTRO POR GRUPO DE EDAD: ESTATAL

Enero 2022

■ Mayores de edad (18 años o más) ■ Menores de edad (0 a 17 años) ■ No especificado



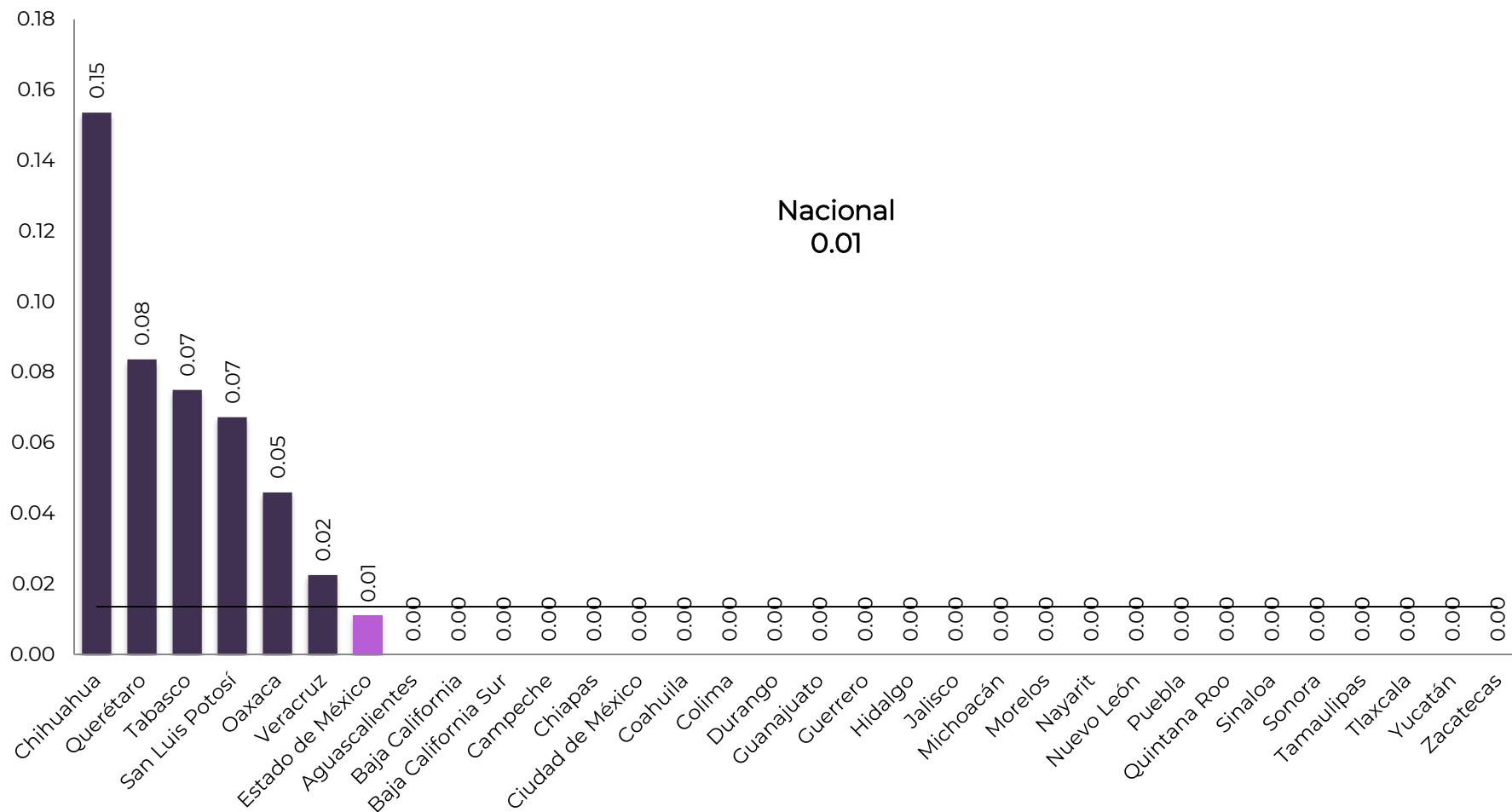
Nota: El conteo se realiza conforme al manual de llenado del Instrumento para el Registro, Clasificación y Reporte de los Delitos y las Víctimas CNSP/38/15 publicado en: <https://drive.google.com/file/d/1ZGUcrisaDhHuEkJ8sXZDUEbk3gxQFD2t/view>

Fuente: SESNSP-CNI con información reportada por las Procuradurías o Fiscalías de las 32 entidades federativas.



PRESUNTAS VÍCTIMAS MUJERES DE SECUESTRO POR CADA 100 MIL MUJERES^{1/}: ESTATAL

Enero 2022



^{1/} Para su cálculo se utilizó la actualización de las proyecciones de población para los años 2016 a 2050 que publicó CONAPO en agosto de 2019.

Nota: El conteo se realiza conforme al manual de llenado del Instrumento para el Registro, Clasificación y Reporte de los Delitos y las Víctimas CNSP/38/15 publicado en: <https://drive.google.com/file/d/1ZGUcrisaDhHuEkJ8sXZDUEbk3gxQFD2t/view>

Fuente: SESNSP-CNI con información reportada por las Procuradurías o Fiscalías de las 32 entidades federativas.

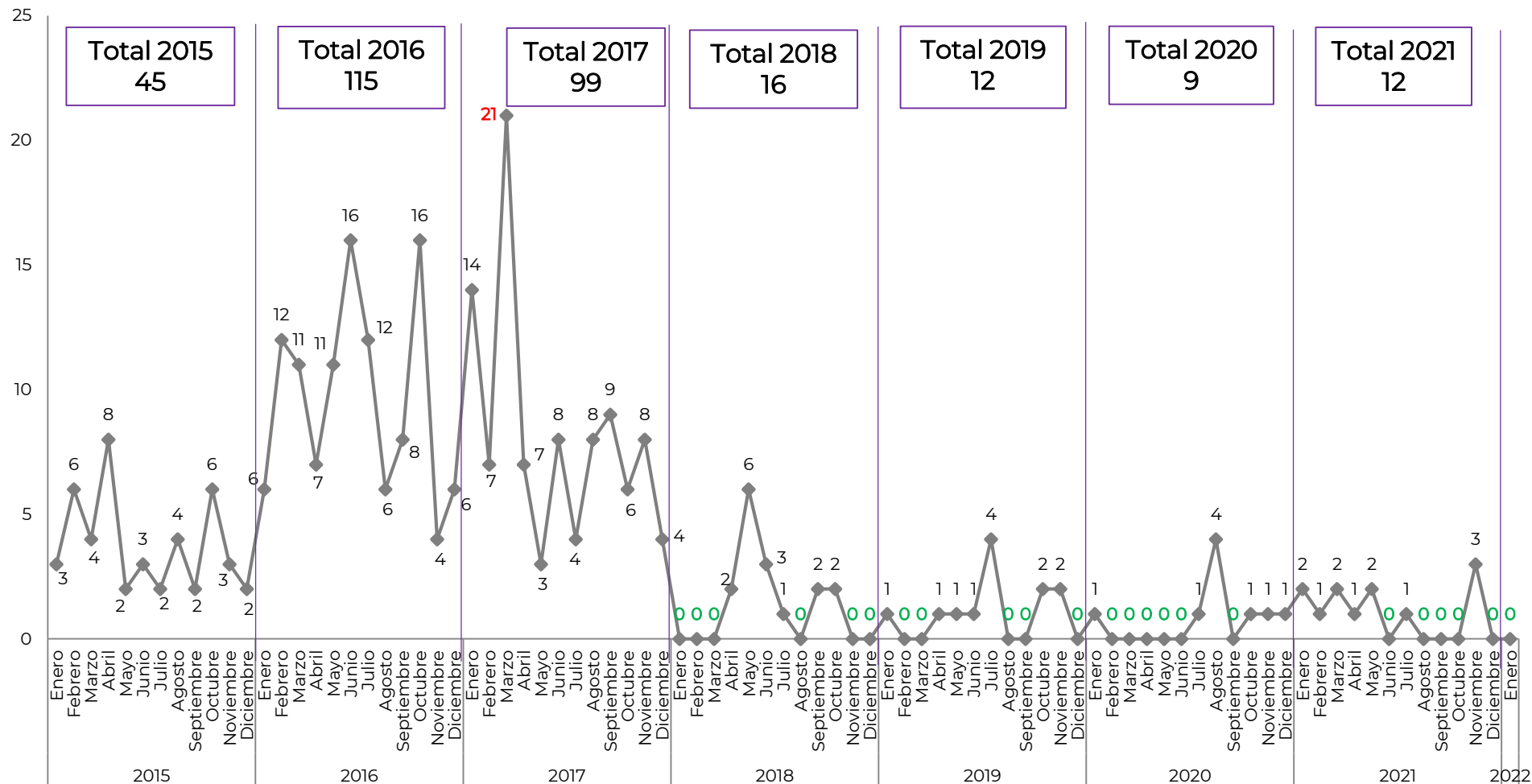


1.3.2 Presuntas víctimas mujeres de tráfico de menores



PRESUNTAS VÍCTIMAS MUJERES DE TRÁFICO DE MENORES: TENDENCIA NACIONAL

Enero 2015 – enero 2022



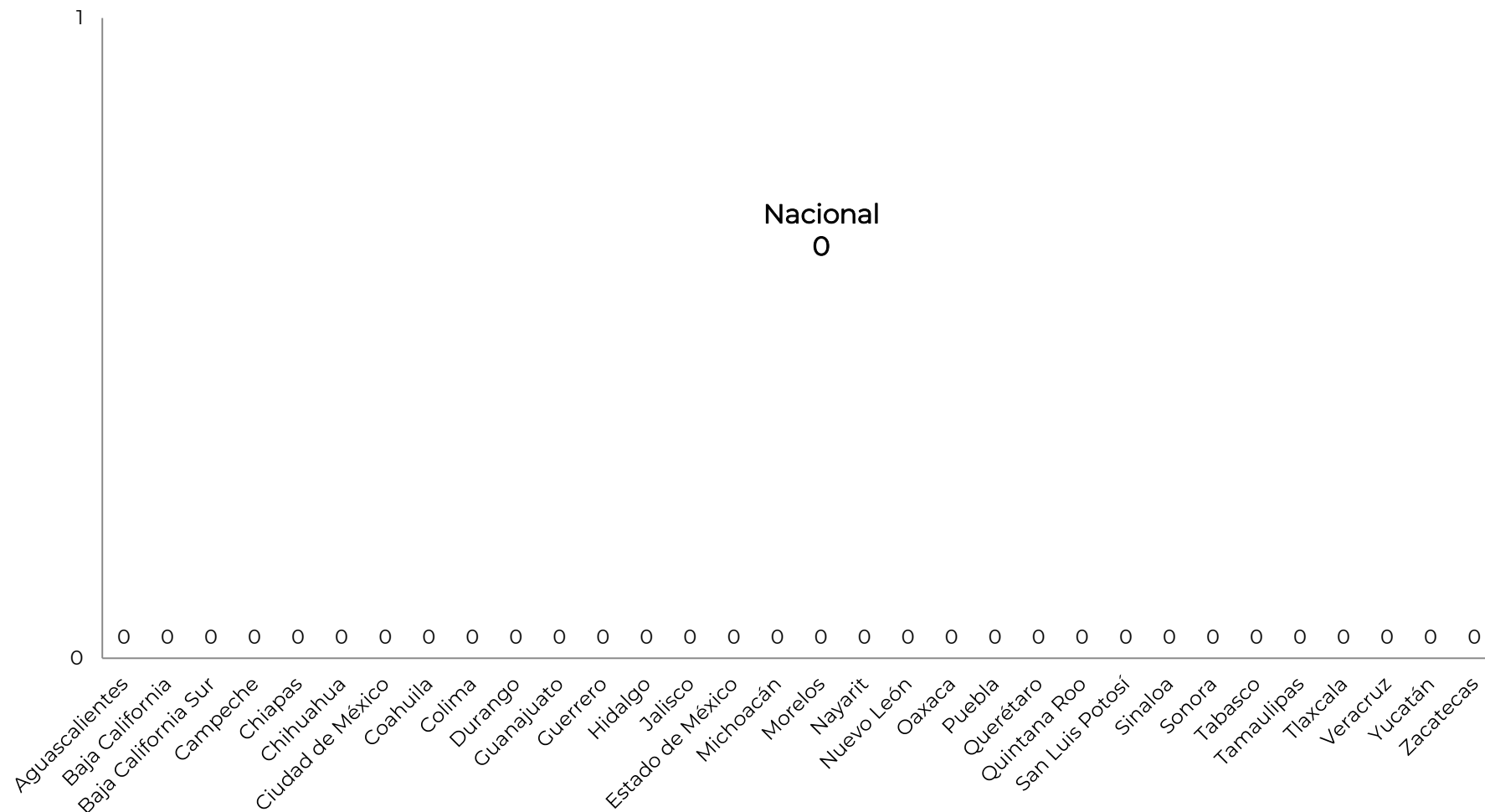
Nota: El conteo se realiza conforme al manual de llenado del Instrumento para el Registro, Clasificación y Reporte de los Delitos y las Víctimas CNSP/38/15 publicado en: <https://drive.google.com/file/d/1ZGUcrisaDhHuEKJ8sXZDUEbk3gxQFD2t/view>

Fuente: SESNSP-CNI con información reportada por las Procuradurías o Fiscalías de las 32 entidades federativas.



PRESUNTAS VÍCTIMAS MUJERES DE TRÁFICO DE MENORES: ESTATAL

Enero 2022



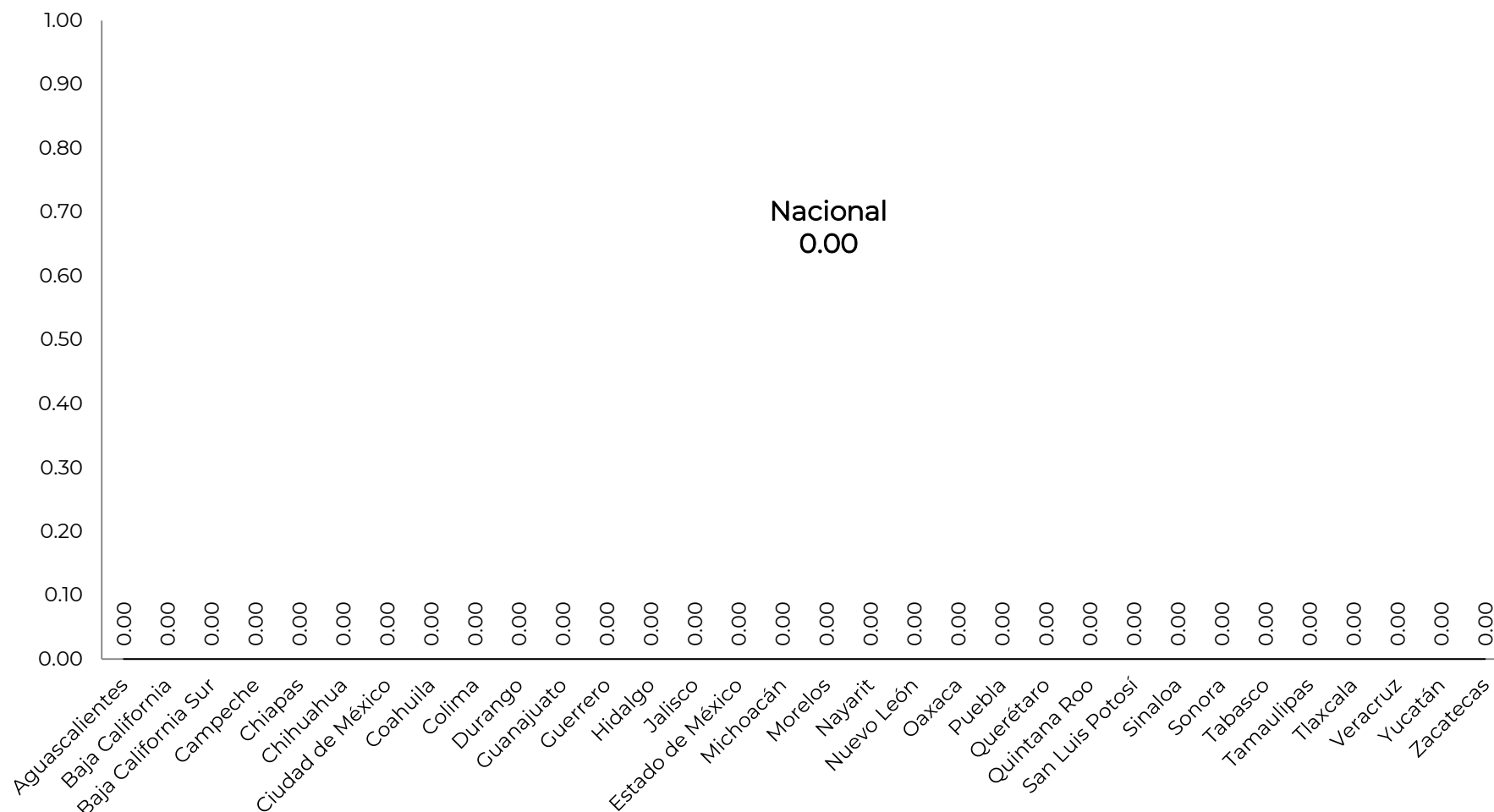
Nota: El conteo se realiza conforme al manual de llenado del Instrumento para el Registro, Clasificación y Reporte de los Delitos y las Víctimas CNSP/38/15 publicado en: <https://drive.google.com/file/d/1ZGUcrisaDhHuEkJ8sXZDUEbk3gxQFD2t/view>

Fuente: SESNSP-CNI con información reportada por las Procuradurías o Fiscalías de las 32 entidades federativas.



PRESUNTAS VÍCTIMAS MUJERES DE TRÁFICO DE MENORES POR CADA 100 MIL MUJERES^{1/}: ESTATAL

Enero 2022



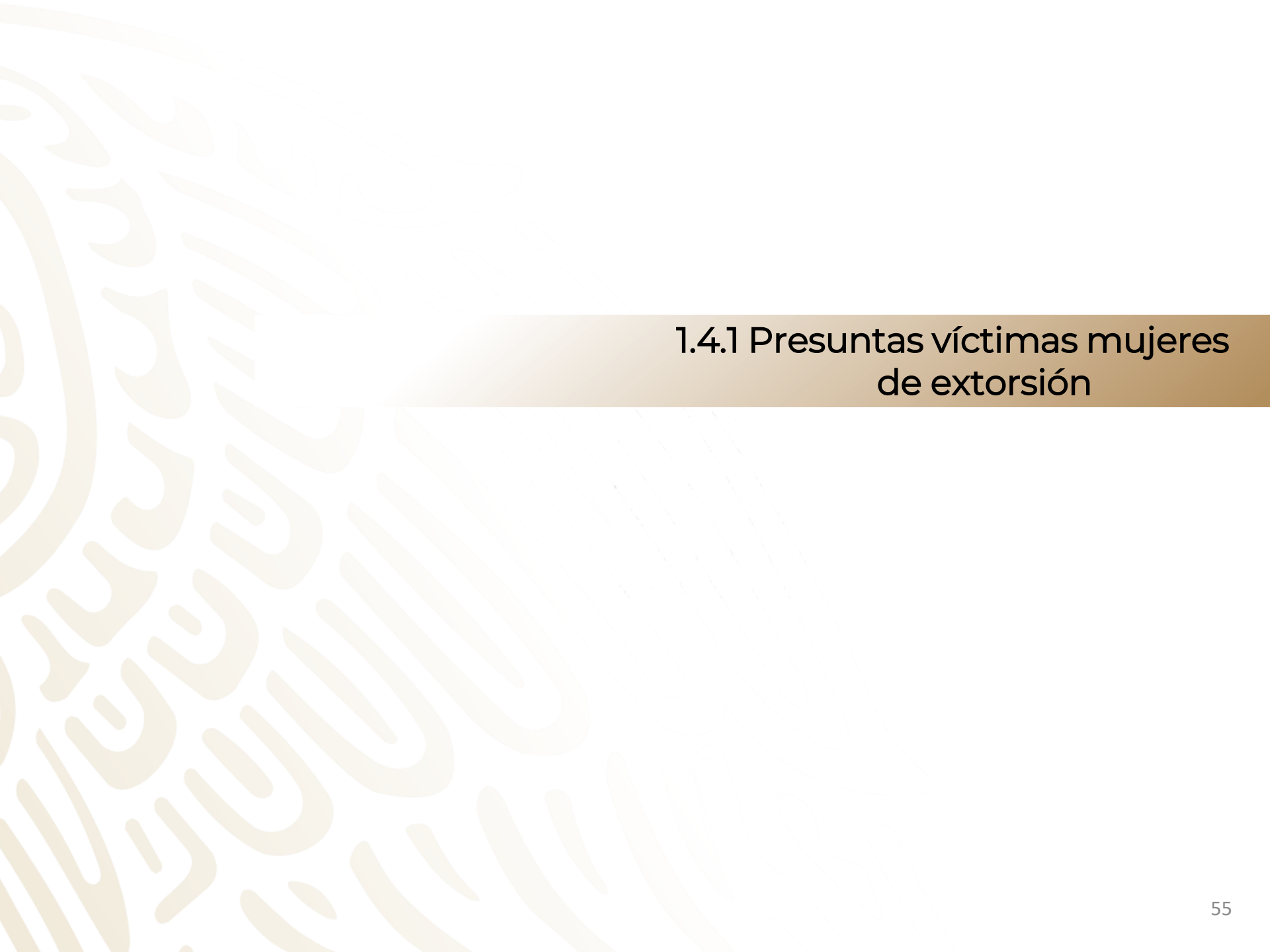
^{1/} Para su cálculo se utilizó la actualización de las proyecciones de población para los años 2016 a 2050 que publicó CONAPO en agosto de 2019.

Nota: El conteo se realiza conforme al manual de llenado del Instrumento para el Registro, Clasificación y Reporte de los Delitos y las Víctimas CNSP/38/15 publicado en: <https://drive.google.com/file/d/1ZGUcrisaDhHuEkJ8sXZDUEbk3gxQFD2t/view>

Fuente: SESNSP-CNI con información reportada por las Procuradurías o Fiscalías de las 32 entidades federativas.



1.4 Delitos contra el patrimonio

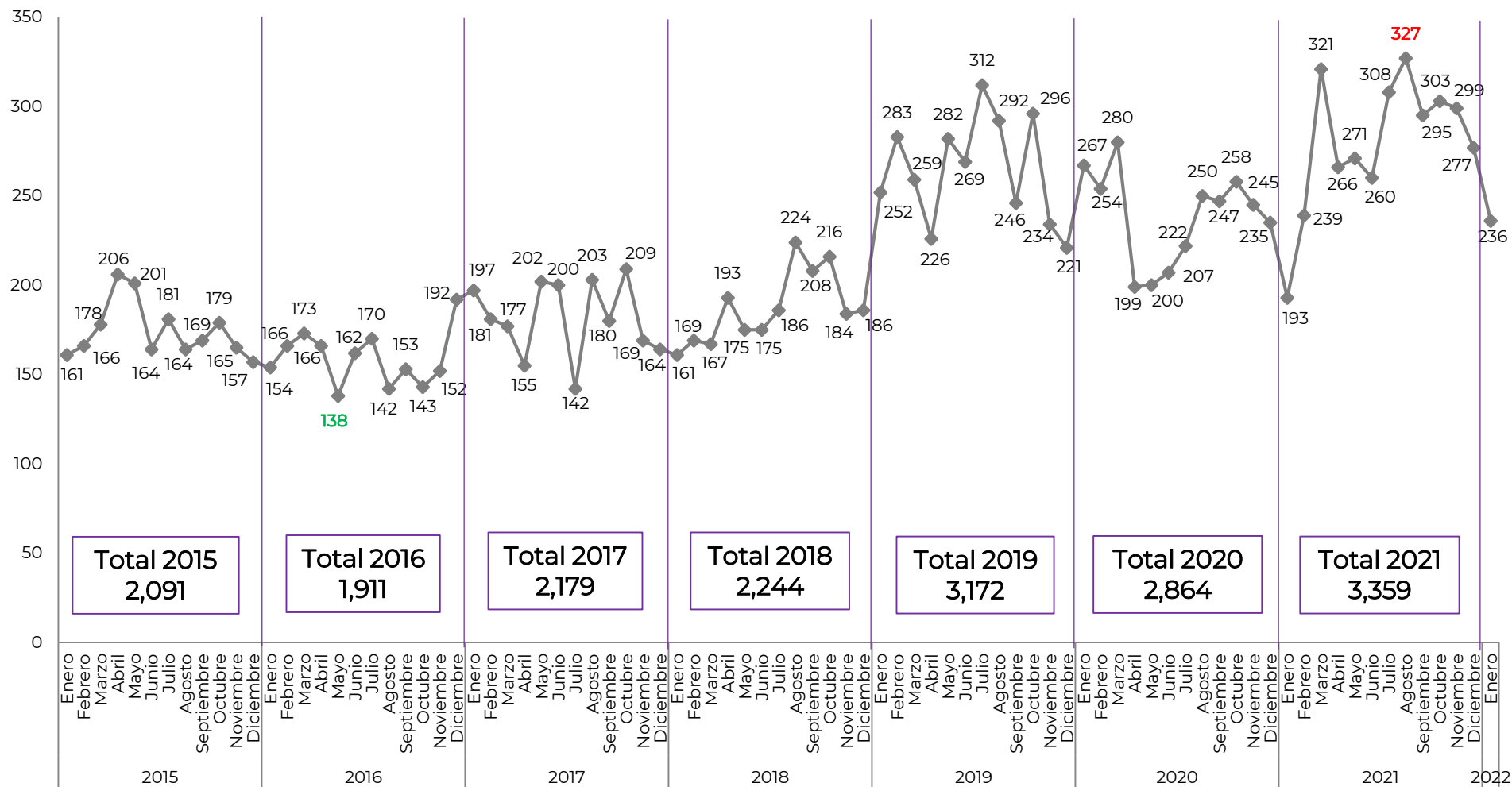


1.4.1 Presuntas víctimas mujeres de extorsión



PRESUNTAS VÍCTIMAS MUJERES DE EXTORSIÓN: TENDENCIA NACIONAL

Enero 2015 – enero 2022



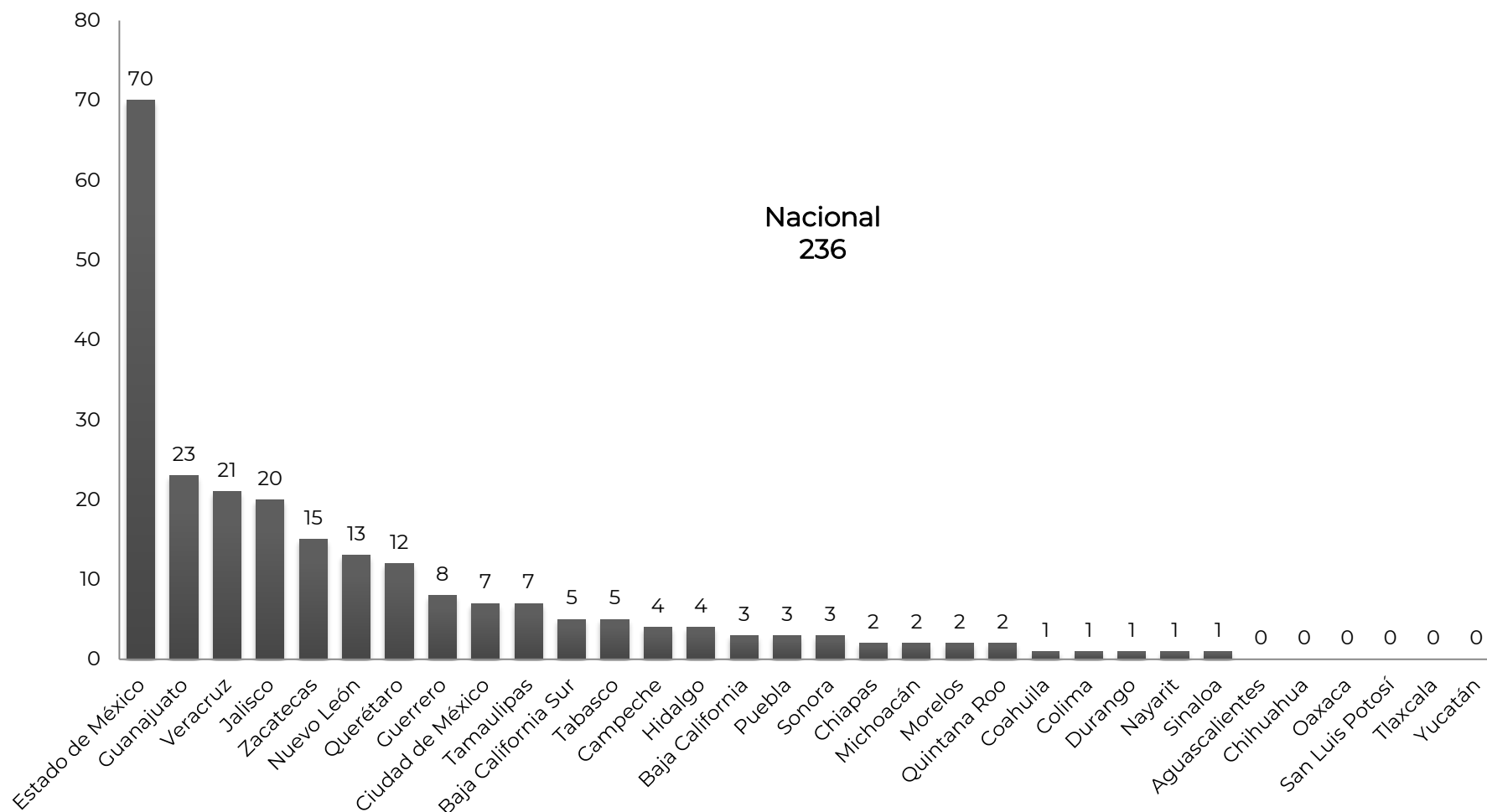
Nota: El conteo se realiza conforme al manual de llenado del Instrumento para el Registro, Clasificación y Reporte de los Delitos y las Víctimas CNSP/38/15 publicado en: <https://drive.google.com/file/d/1ZGUcrisaDhHuEKJ8sXZDUEbk3gxQFD2t/view>

Fuente: SESNSP-CNI con información reportada por las Procuradurías o Fiscalías de las 32 entidades federativas.



PRESUNTAS VÍCTIMAS MUJERES DE EXTORSIÓN: ESTATAL

Enero 2022



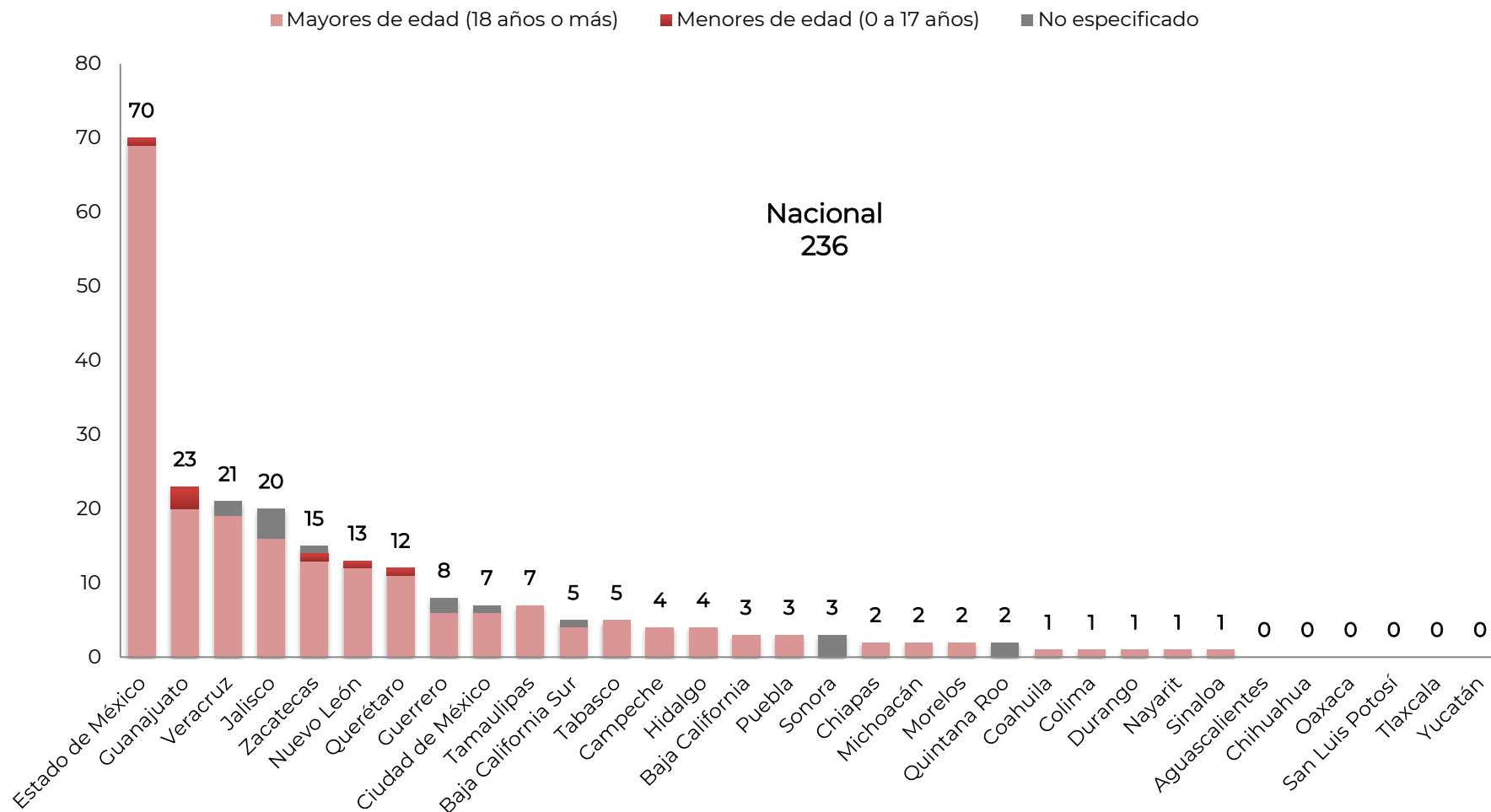
Nota: El conteo se realiza conforme al manual de llenado del Instrumento para el Registro, Clasificación y Reporte de los Delitos y las Víctimas CNSP/38/15 publicado en: <https://drive.google.com/file/d/1ZGUcrisaDhHuEkJ8sXZDUEbk3gxQFD2t/view>

Fuente: SESNSP-CNI con información reportada por las Procuradurías o Fiscalías de las 32 entidades federativas.



PRESUNTAS VÍCTIMAS MUJERES DE EXTORSIÓN POR GRUPO DE EDAD: ESTATAL

Enero 2022



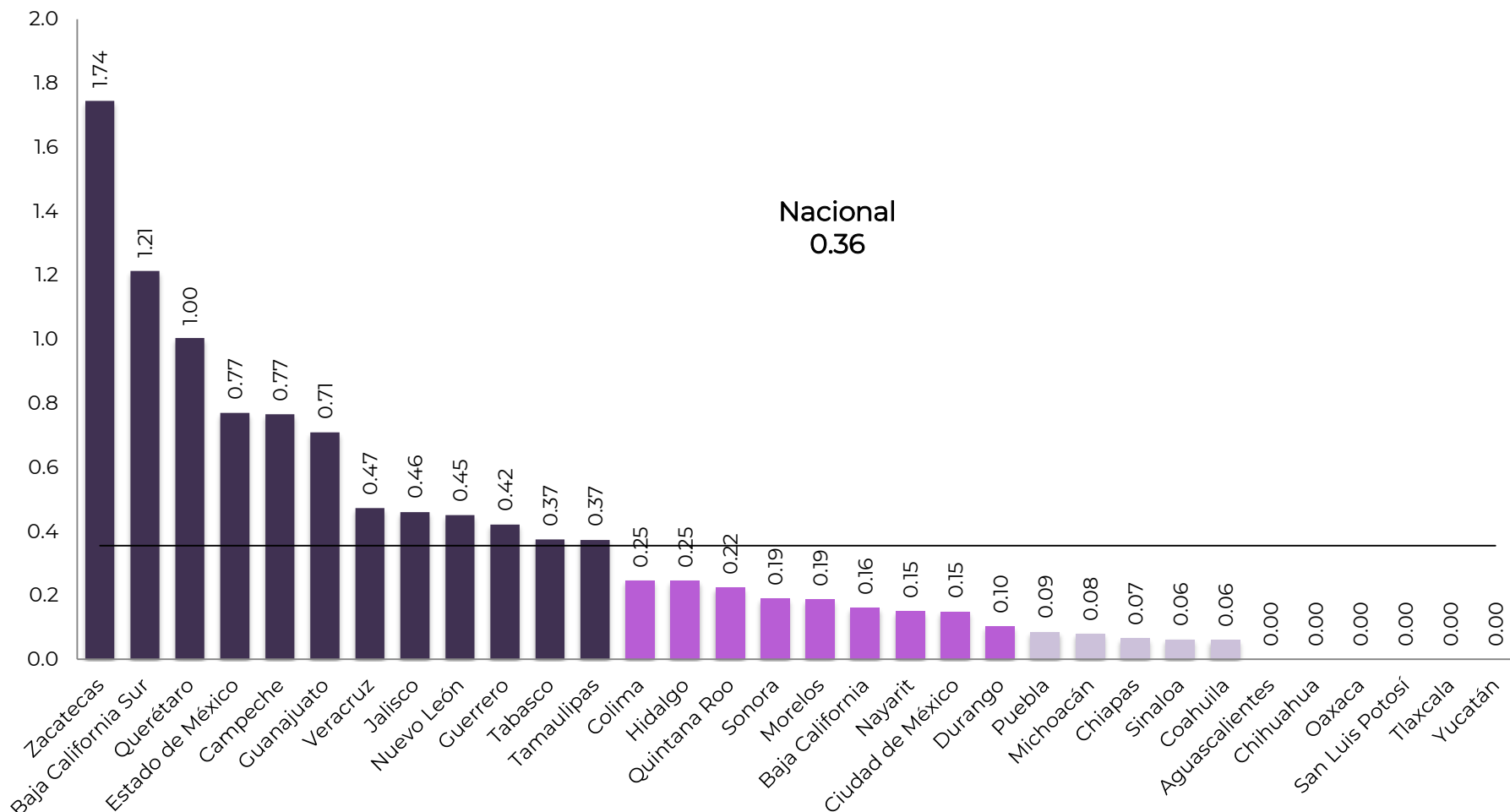
Nota: El conteo se realiza conforme al manual de llenado del Instrumento para el Registro, Clasificación y Reporte de los Delitos y las Víctimas CNSP/38/15 publicado en: <https://drive.google.com/file/d/1ZGUcrisaDhHuEkJ8sXZDUEbk3gxQFD2t/view>

Fuente: SESNSP-CNI con información reportada por las Procuradurías o Fiscalías de las 32 entidades federativas.



PRESUNTAS VÍCTIMAS MUJERES DE EXTORSIÓN POR CADA 100 MIL MUJERES^{1/}: ESTATAL

Enero 2022



^{1/} Para su cálculo se utilizó la actualización de las proyecciones de población para los años 2016 a 2050 que publicó CONAPO en agosto de 2019.

Nota: El conteo se realiza conforme al manual de llenado del Instrumento para el Registro, Clasificación y Reporte de los Delitos y las Víctimas CNSP/38/15 publicado en: <https://drive.google.com/file/d/1ZGUcrisaDhHuEkJ8sXZDUEbk3gxQFD2t/view>

Fuente: SESNSP-CNI con información reportada por las Procuradurías o Fiscalías de las 32 entidades federativas.



1.5 Delitos contra la sociedad

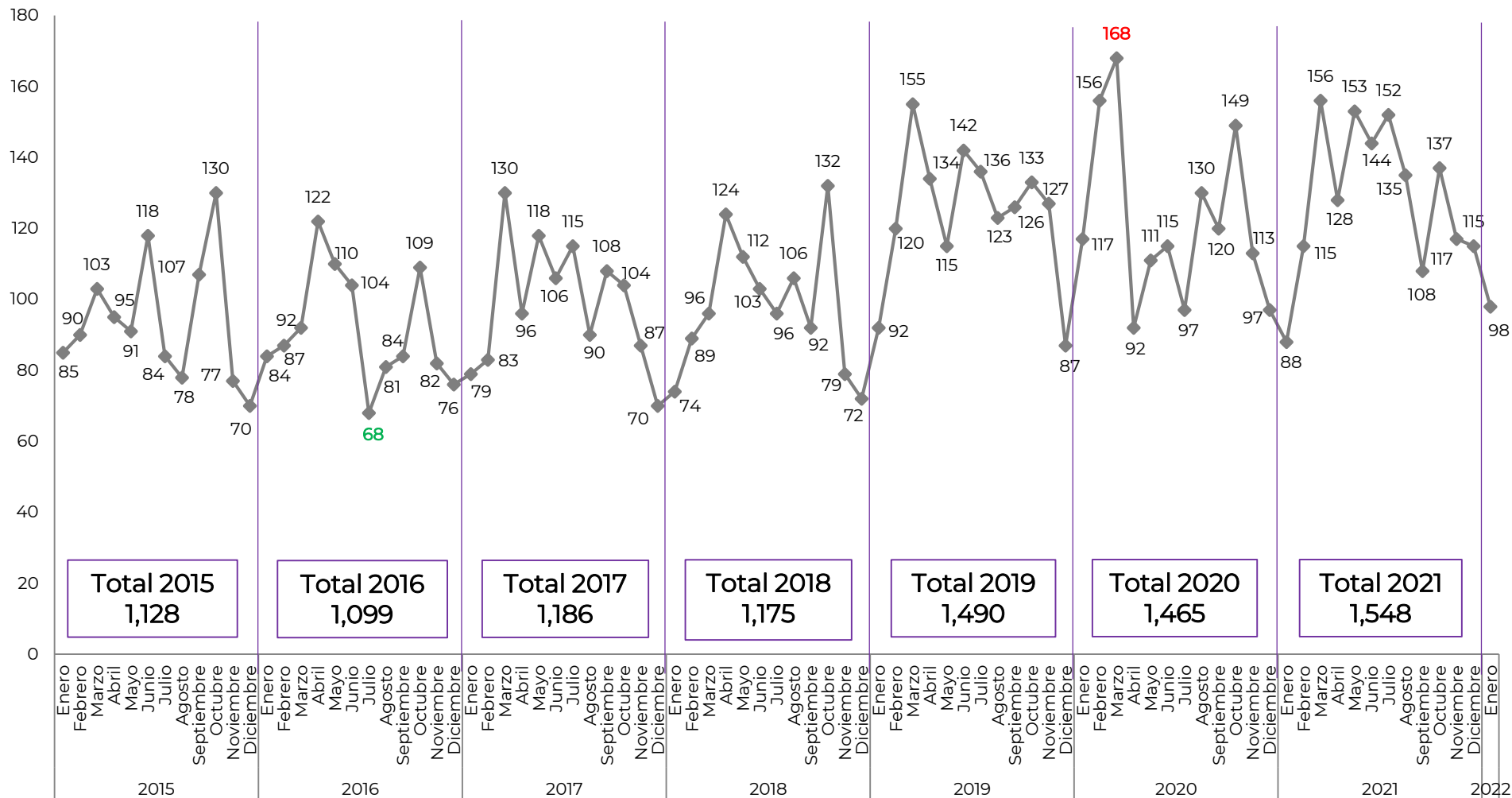


1.5.1 Presuntas víctimas mujeres de corrupción de menores



PRESUNTAS VÍCTIMAS MUJERES DE CORRUPCIÓN DE MENORES*: TENDENCIA NACIONAL

Enero 2015 – enero 2022



* La contabilidad del delito de corrupción de menores incluye a los menores e incapaces de comprender el hecho delictivo.

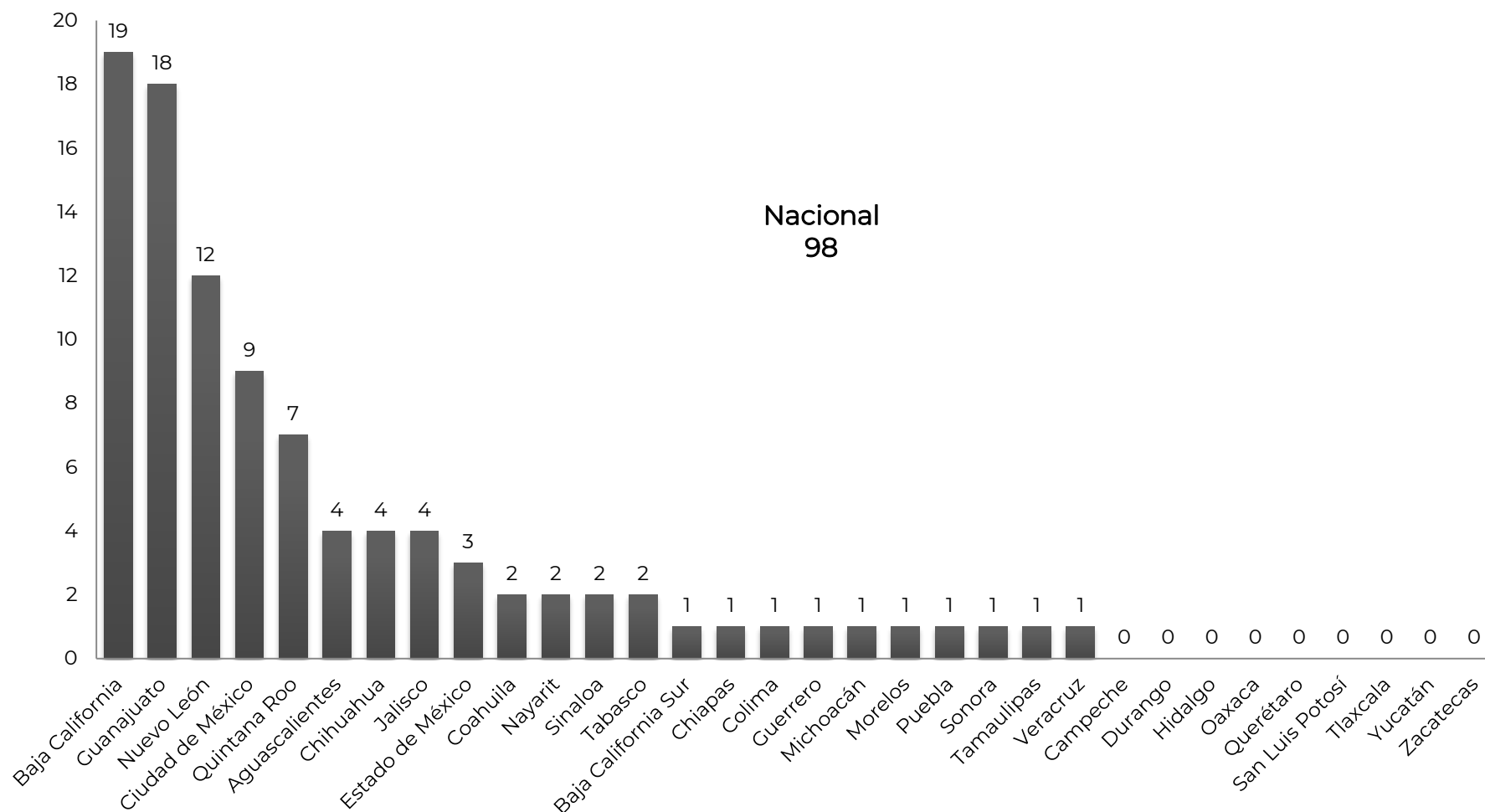
Nota: El conteo se realiza conforme al manual de llenado del Instrumento para el Registro, Clasificación y Reporte de los Delitos y las Víctimas CNSP/38/15 publicado en: <https://drive.google.com/file/d/1ZGUcrisaDhHuEKJ8sxZDUEbK3gxQFD2t/view>

Fuente: SESNSP-CNI con información reportada por las Procuradurías o Fiscalías de las 32 entidades federativas.



PRESUNTAS VÍCTIMAS MUJERES DE CORRUPCIÓN DE MENORES*: ESTATAL

Enero 2022



* La contabilidad del delito de corrupción de menores incluye a los menores e incapaces de comprender el hecho delictivo.

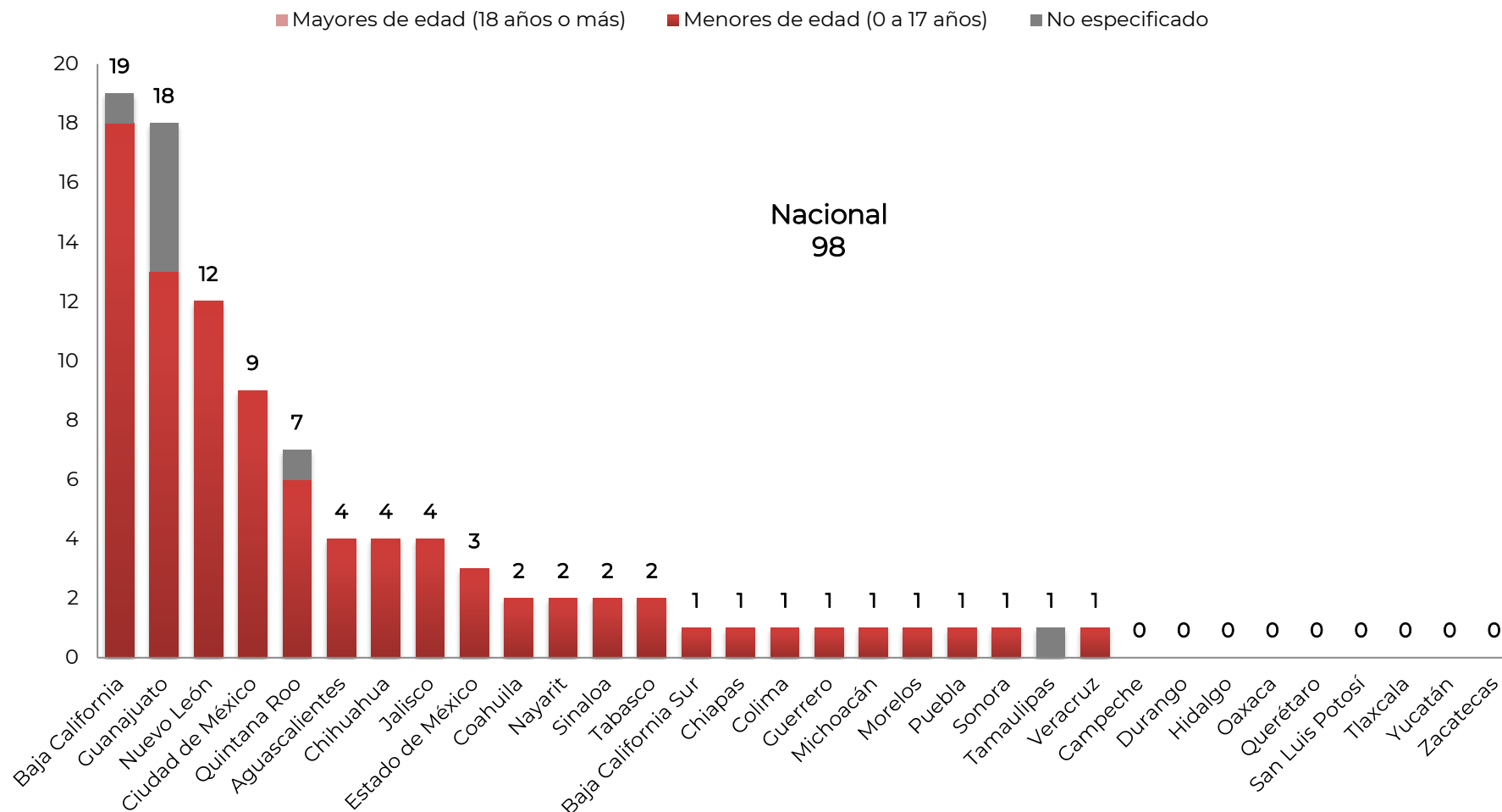
Nota: El conteo se realiza conforme al manual de llenado del Instrumento para el Registro, Clasificación y Reporte de los Delitos y las Víctimas CNSP/38/15 publicado en: <https://drive.google.com/file/d/1ZGUcrisaDhHuEkJ8sXZDUEbk3gxQFD2t/view>

Fuente: SESNSP-CNI con información reportada por las Procuradurías o Fiscalías de las 32 entidades federativas.



PRESUNTAS VÍCTIMAS MUJERES DE CORRUPCIÓN DE MENORES* POR GRUPO DE EDAD: ESTATAL

Enero 2022



* La contabilidad del delito de corrupción de menores incluye a los menores e incapaces de comprender el hecho delictivo.

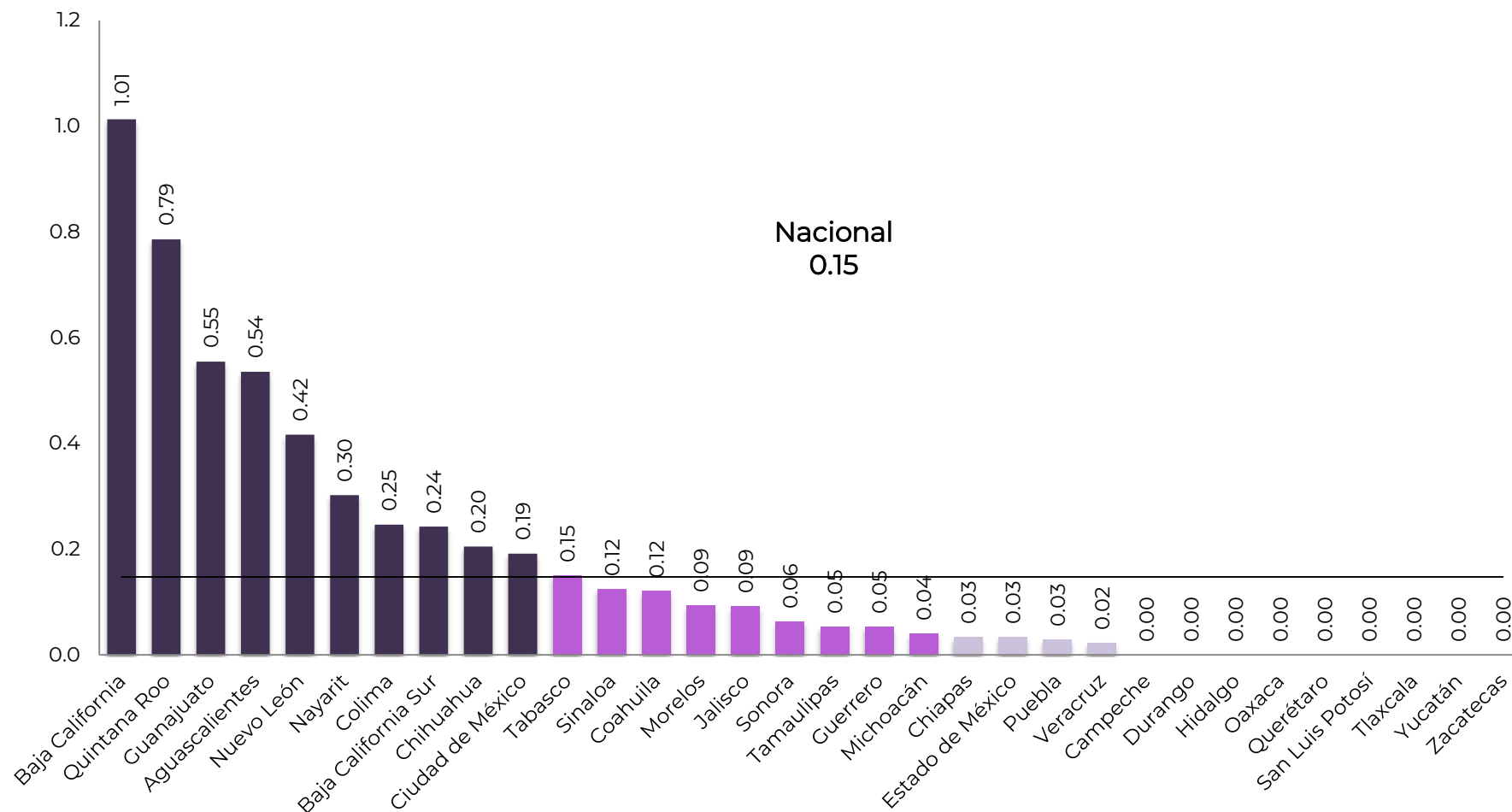
Nota: El conteo se realiza conforme al manual de llenado del Instrumento para el Registro, Clasificación y Reporte de los Delitos y las Víctimas CNSP/38/15 publicado en: <https://drive.google.com/file/d/1ZGUcrisaDhHuEkJ8sXZDUEbk3gxQFD2t/view>

Fuente: SESNSP-CNI con información reportada por las Procuradurías o Fiscalías de las 32 entidades federativas.



PRESUNTAS VÍCTIMAS MUJERES DE CORRUPCIÓN DE MENORES* POR CADA 100 MIL MUJERES^{1/}: ESTATAL

Enero 2022



^{1/}Para su cálculo se utilizó la actualización de las proyecciones de población para los años 2016 a 2050 que publicó CONAPO en agosto de 2019.

* La contabilidad del delito de corrupción de menores incluye a los menores e incapaces de comprender el hecho delictivo.

Nota: El conteo se realiza conforme al manual de llenado del Instrumento para el Registro, Clasificación y Reporte de los Delitos y las Víctimas CNSP/38/15 publicado en: <https://drive.google.com/file/d/1ZGUcrisaDhHuEKJ8sXZDUEbk3gxQFD2t/view>

Fuente: SESNSP-CNI con información reportada por las Procuradurías o Fiscalías de las 32 entidades federativas.

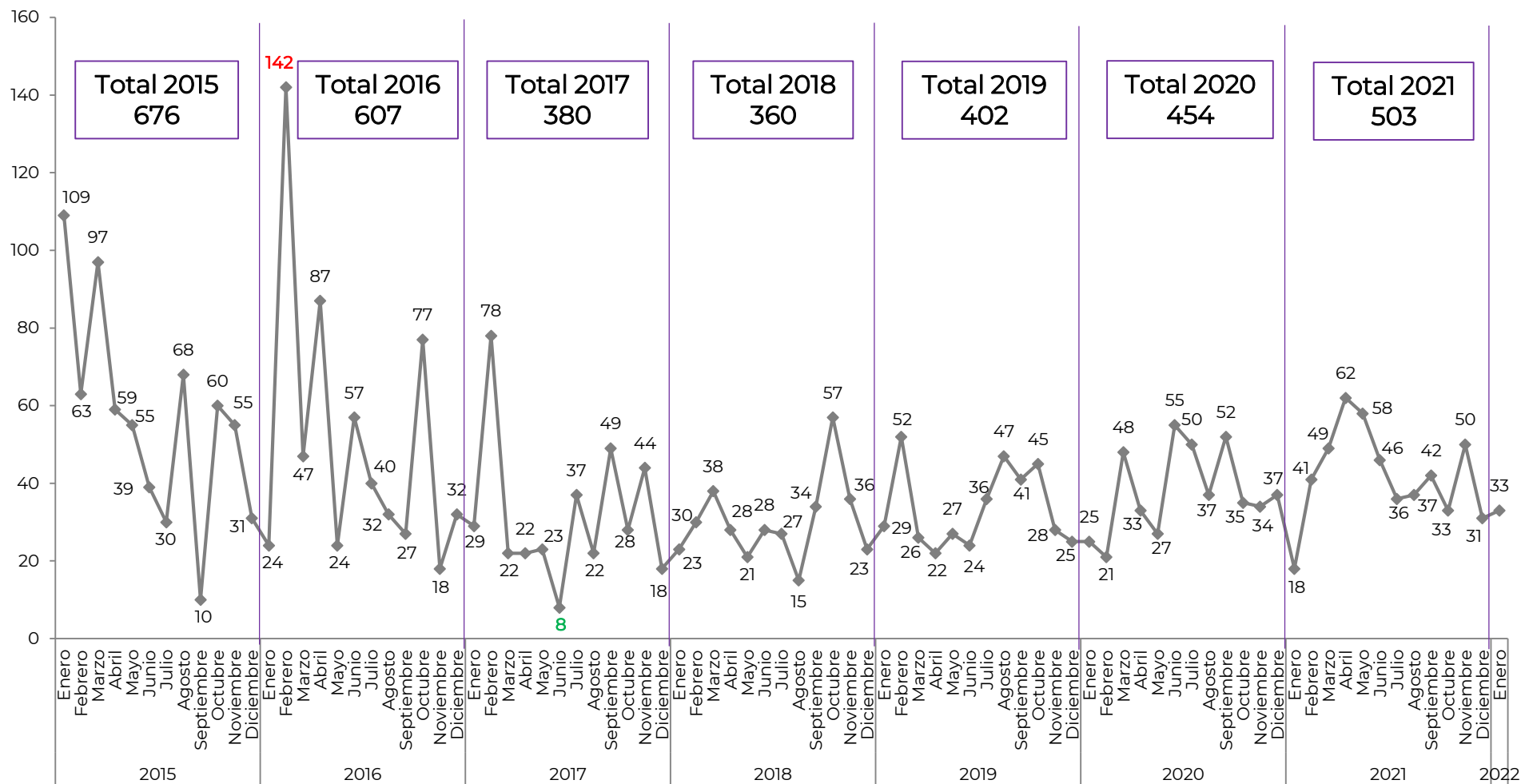


1.5.2 Presuntas víctimas mujeres de trata de personas



PRESUNTAS VÍCTIMAS MUJERES DE TRATA DE PERSONAS: TENDENCIA NACIONAL

Enero 2015 – enero 2022



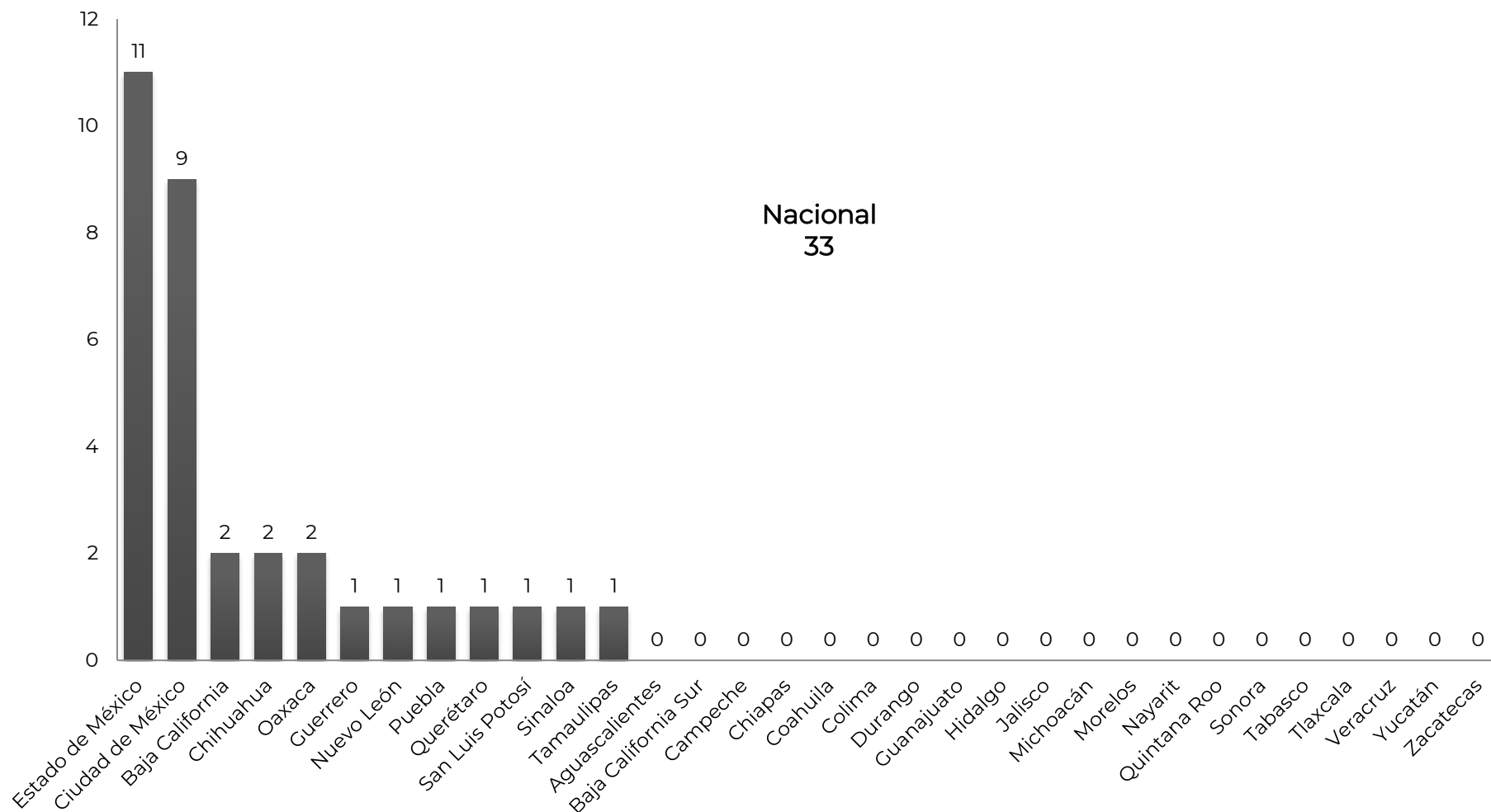
Nota: El conteo se realiza conforme al manual de llenado del Instrumento para el Registro, Clasificación y Reporte de los Delitos y las Víctimas CNSP/38/15 publicado en: <https://drive.google.com/file/d/1ZGUcrisaDhHuEKJ8sXZDUEbk3gxQFD2t/view>

Fuente: SESNSP-CNI con información reportada por las Procuradurías o Fiscalías de las 32 entidades federativas.



PRESUNTAS VÍCTIMAS MUJERES DE TRATA DE PERSONAS: ESTATAL

Enero 2022



Nota: El conteo se realiza conforme al manual de llenado del Instrumento para el Registro, Clasificación y Reporte de los Delitos y las Víctimas CNSP/38/15 publicado en: <https://drive.google.com/file/d/1ZGUcrisaDhHuEkJ8sXZDUEbk3gxQFD2t/view>

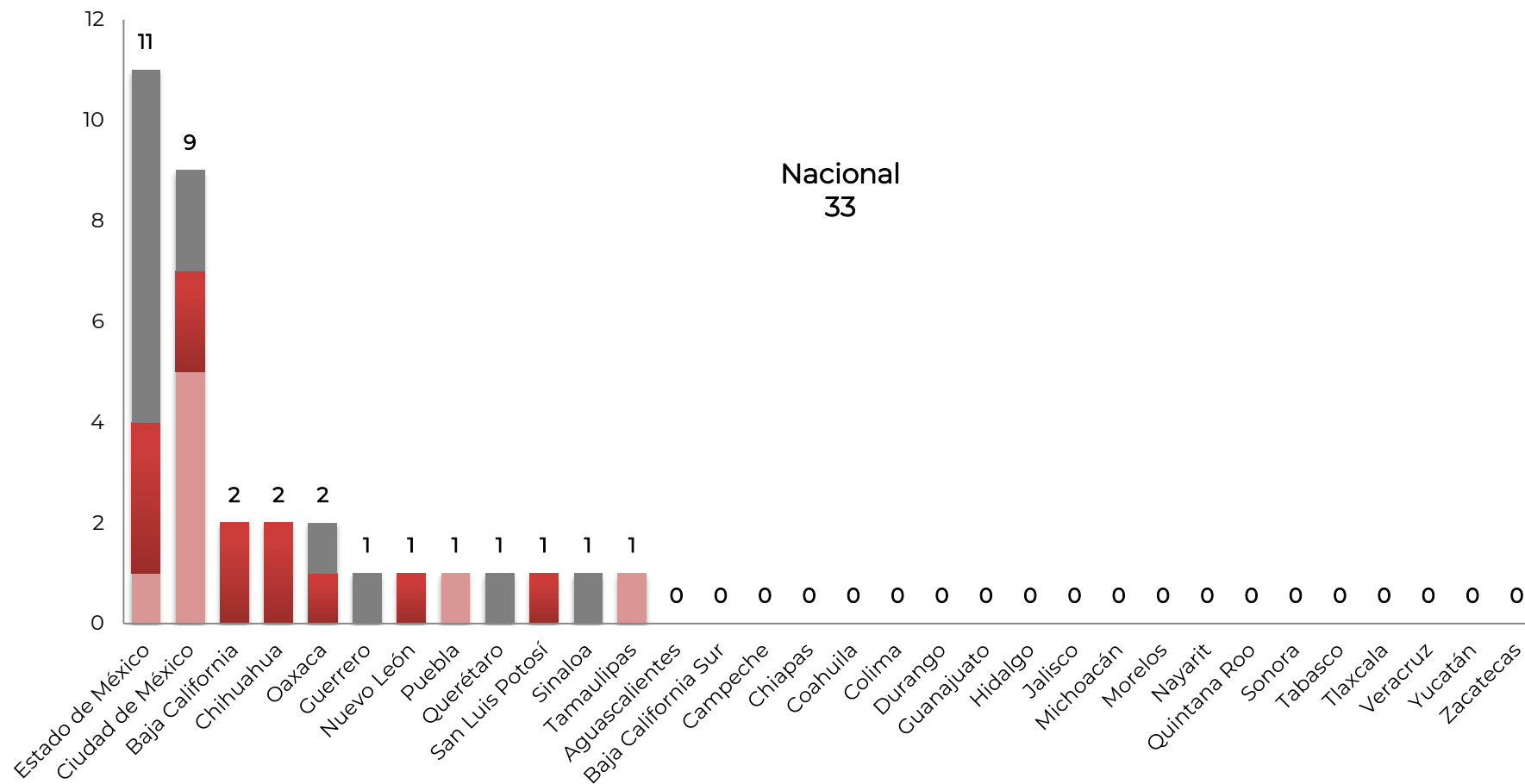
Fuente: SESNSP-CNI con información reportada por las Procuradurías o Fiscalías de las 32 entidades federativas.



PRESUNTAS VÍCTIMAS MUJERES DE TRATA DE PERSONAS POR GRUPO DE EDAD: ESTATAL

Enero 2022

■ Mayores de edad (18 años o más) ■ Menores de edad (0 a 17 años) ■ No especificado



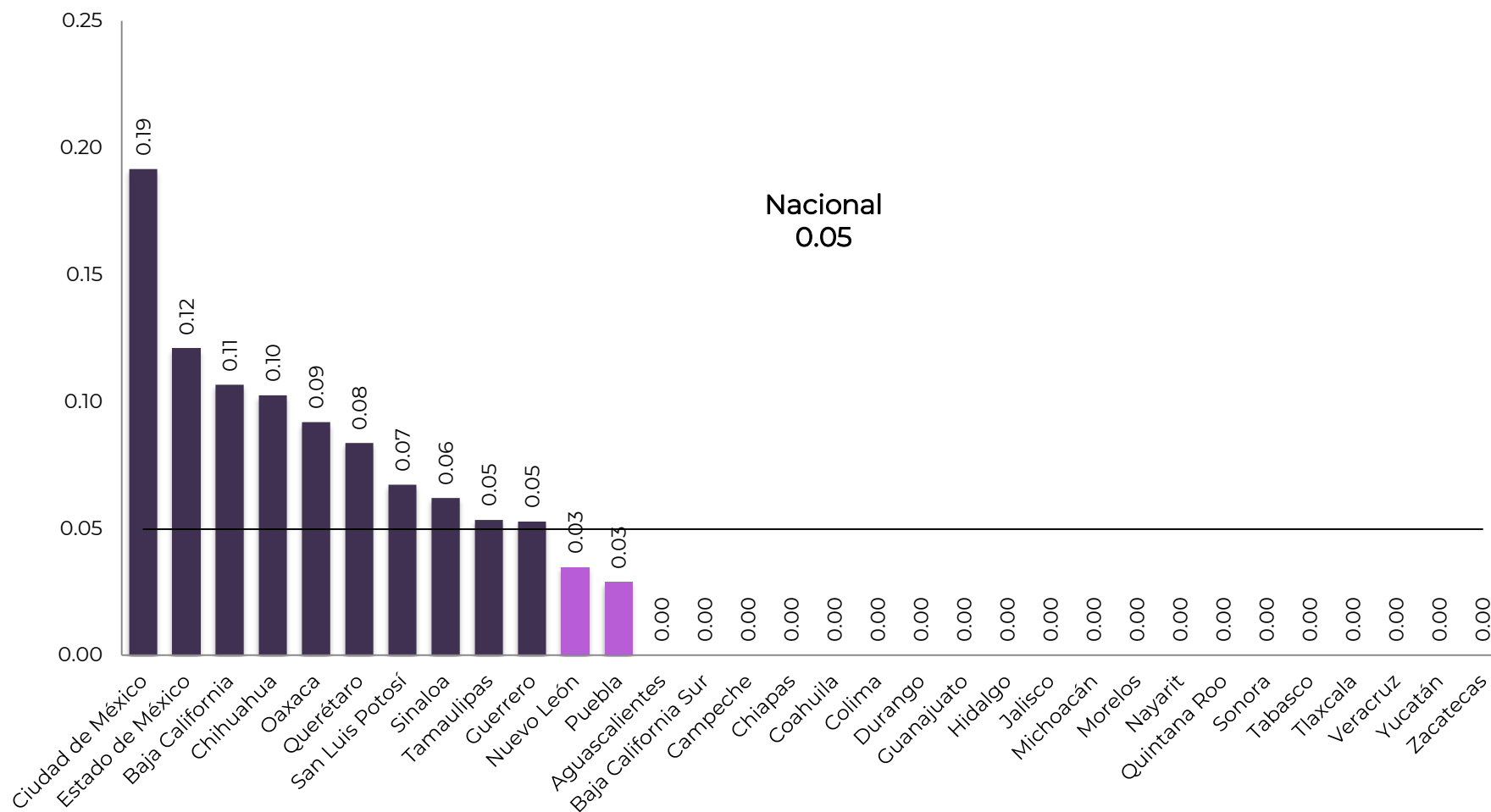
Nota: El conteo se realiza conforme al manual de llenado del Instrumento para el Registro, Clasificación y Reporte de los Delitos y las Víctimas CNSP/38/15 publicado en: <https://drive.google.com/file/d/1ZGUcrisaDhHuEkJ8sXZDUEbk3gxQFD2t/view>

Fuente: SESNSP-CNI con información reportada por las Procuradurías o Fiscalías de las 32 entidades federativas.



PRESUNTAS VÍCTIMAS MUJERES DE TRATA DE PERSONAS POR CADA 100 MIL MUJERES^{1/}: ESTATAL

Enero 2022



^{1/} Para su cálculo se utilizó la actualización de las proyecciones de población para los años 2016 a 2050 que publicó CONAPO en agosto de 2019.

Nota: El conteo se realiza conforme al manual de llenado del Instrumento para el Registro, Clasificación y Reporte de los Delitos y las Víctimas CNSP/38/15 publicado en: <https://drive.google.com/file/d/1ZGUcrisaDhHuEKJ8sXZDUEbk3gxQFD2t/view>

Fuente: SESNSP-CNI con información reportada por las Procuradurías o Fiscalías de las 32 entidades federativas.



1.6 Delitos contra la familia

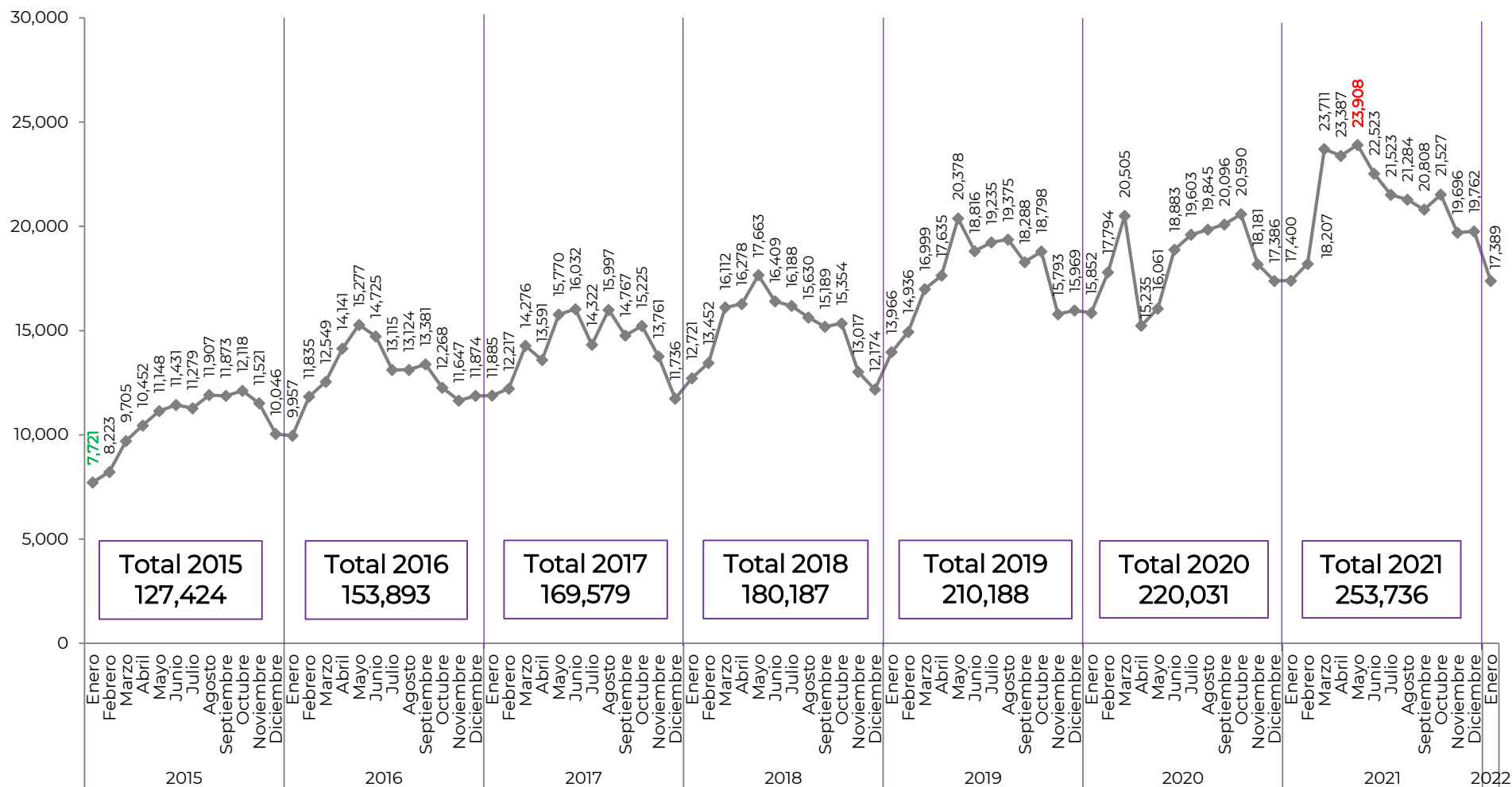


1.6.1 Presuntos delitos de violencia familiar



PRESUNTOS DELITOS DE VIOLENCIA FAMILIAR^{1/}: TENDENCIA NACIONAL

Enero 2015 – enero 2022



^{1/} Las cifras muestran delitos cometidos en contra de hombres y mujeres. No se desagrega sólo para mujeres.

Nota: El conteo se realiza conforme al manual de llenado del Instrumento para el Registro, Clasificación y Reporte de los Delitos y las Víctimas CNSP/38/15 publicado en: <https://drive.google.com/file/d/1ZGUcrisaDhHuEKJ8sXZDUEbk3gxQFD2t/view>

Fuente: SENSP-CNI con información reportada por las Procuradurías o Fiscalías de las 32 entidades federativas.

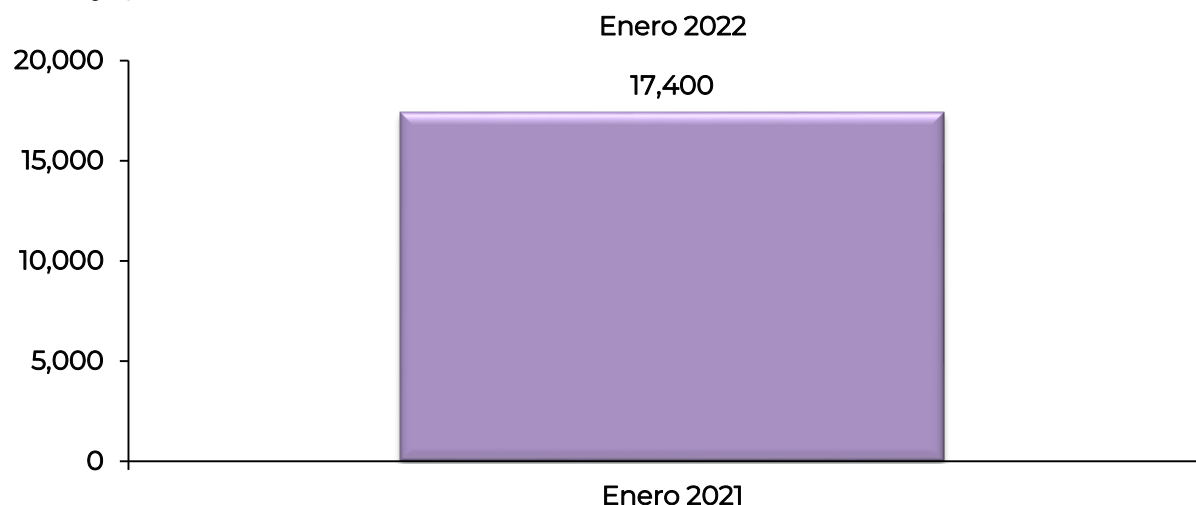
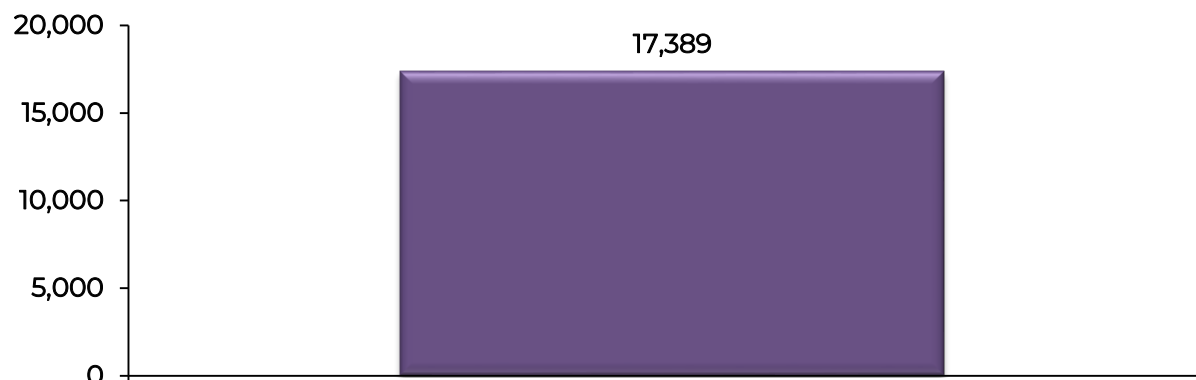


PRESUNTOS DELITOS DE VIOLENCIA FAMILIAR^{1/}: COMPARATIVO

Enero, 2021 – 2022

Comparativo primer mes del año

| Presunto delito | Enero 2021 | Enero 2022 | Disminuye | Porcentaje |
|----------------------------------|------------|------------|-----------|------------|
| Violencia familiar ^{1/} | 17,400 | 17,389 | -11 | -0.1% |



^{1/} Las cifras muestran delitos cometidos en contra de hombres y mujeres. No se desagrega sólo para mujeres.

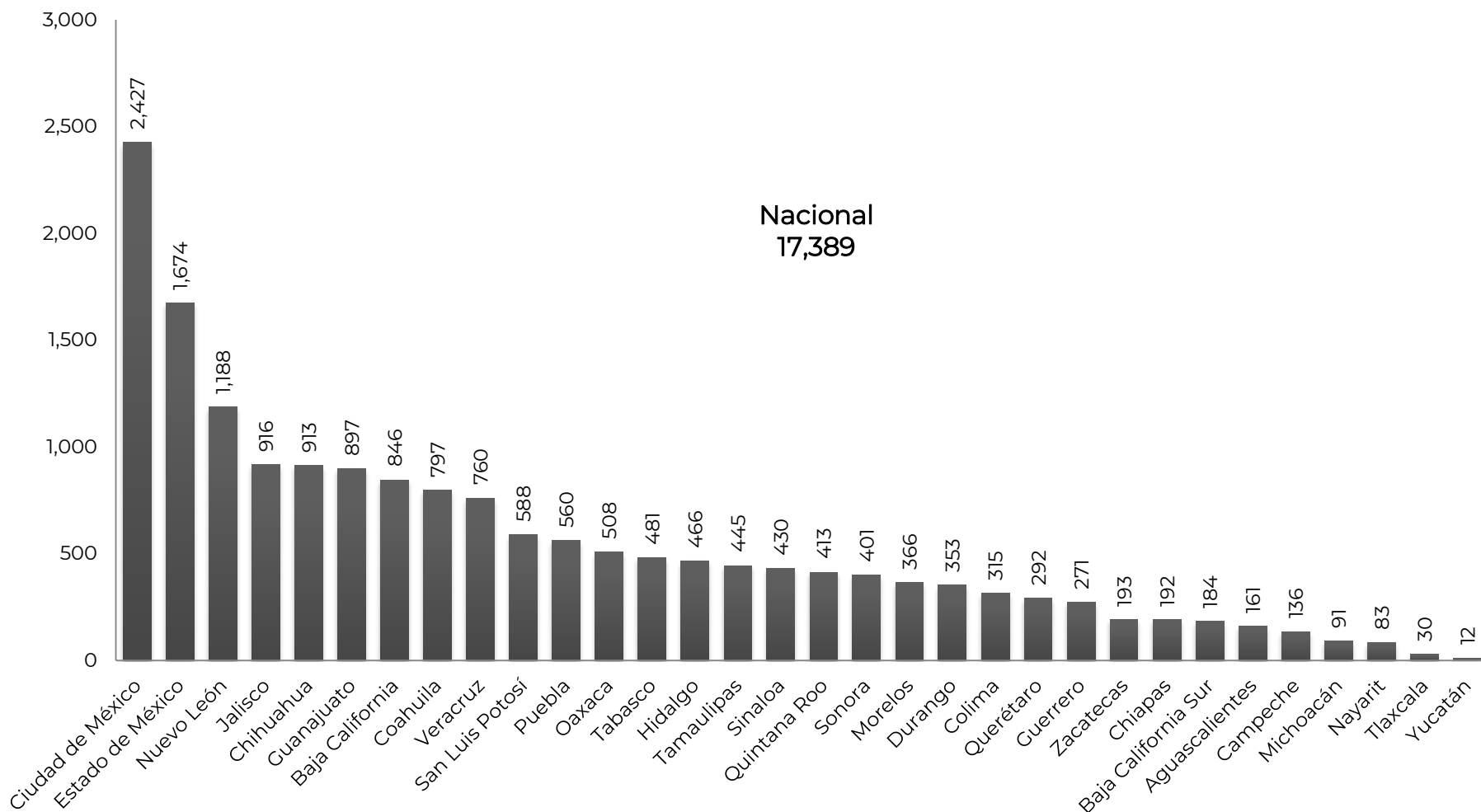
Nota: El conteo se realiza conforme al manual de llenado del Instrumento para el Registro, Clasificación y Reporte de los Delitos y las Víctimas CNSP/38/15 publicado en: <https://drive.google.com/file/d/1ZGUcrisaDhHuEkJ8sXZDUEbk3gxQFD2t/view>

Fuente: SESNSP-CNI con información reportada por las Procuradurías o Fiscalías de las 32 entidades federativas.



PRESUNTOS DELITOS DE VIOLENCIA FAMILIAR^{1/}: ESTATAL

Enero 2022



^{1/} Las cifras muestran delitos cometidos en contra de hombres y mujeres. No se desagrega sólo para mujeres.

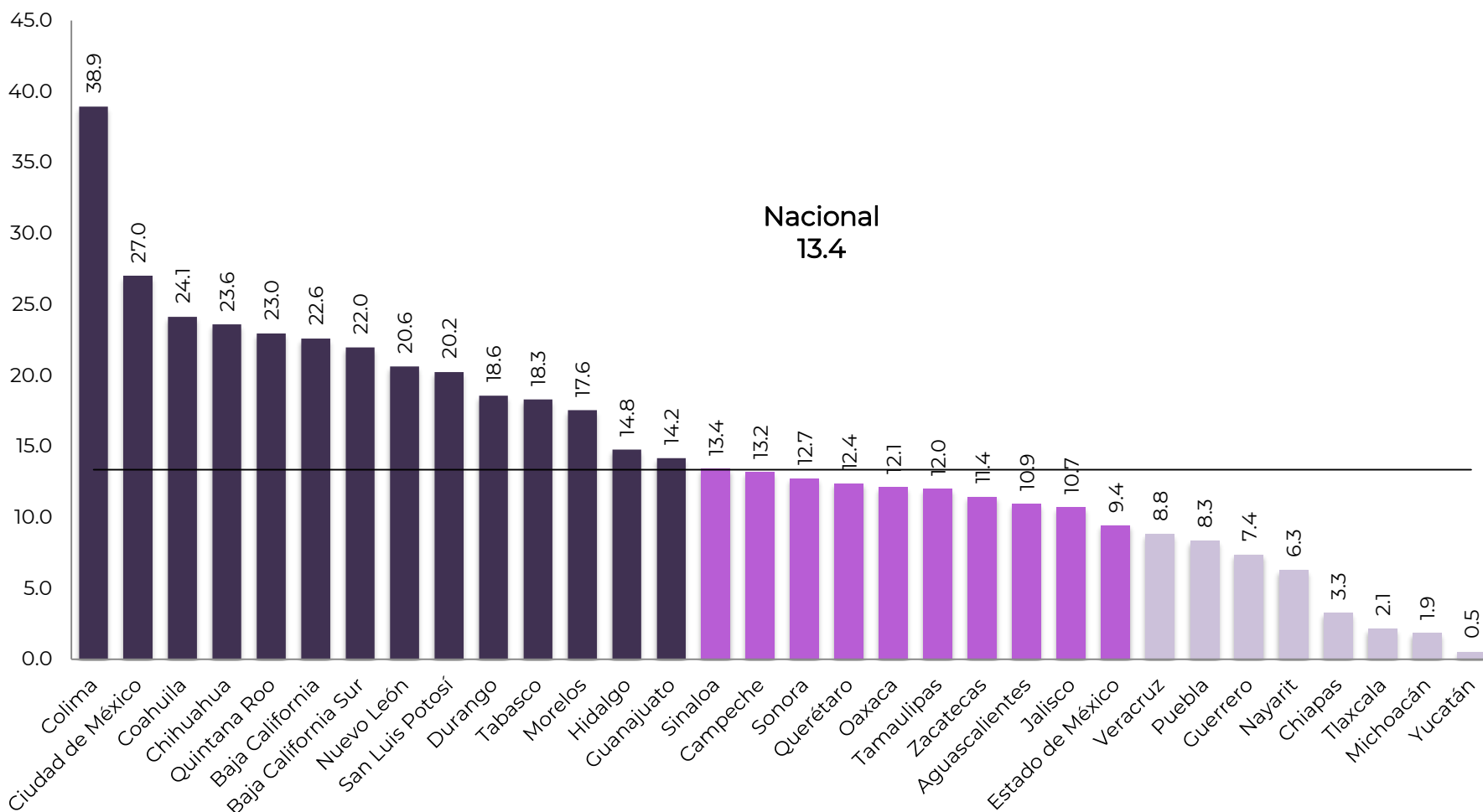
Nota: El conteo se realiza conforme al manual de llenado del Instrumento para el Registro, Clasificación y Reporte de los Delitos y las Víctimas CNSP/38/15 publicado en: <https://drive.google.com/file/d/1ZGUcrisaDhHuEkJ8sXZDUEbk3gxQFD2t/view>

Fuente: SESNSP-CNI con información reportada por las Procuradurías o Fiscalías de las 32 entidades federativas.



PRESUNTOS DELITOS DE VIOLENCIA FAMILIAR^{1/} POR CADA 100 MIL HABITANTES: ESTATAL

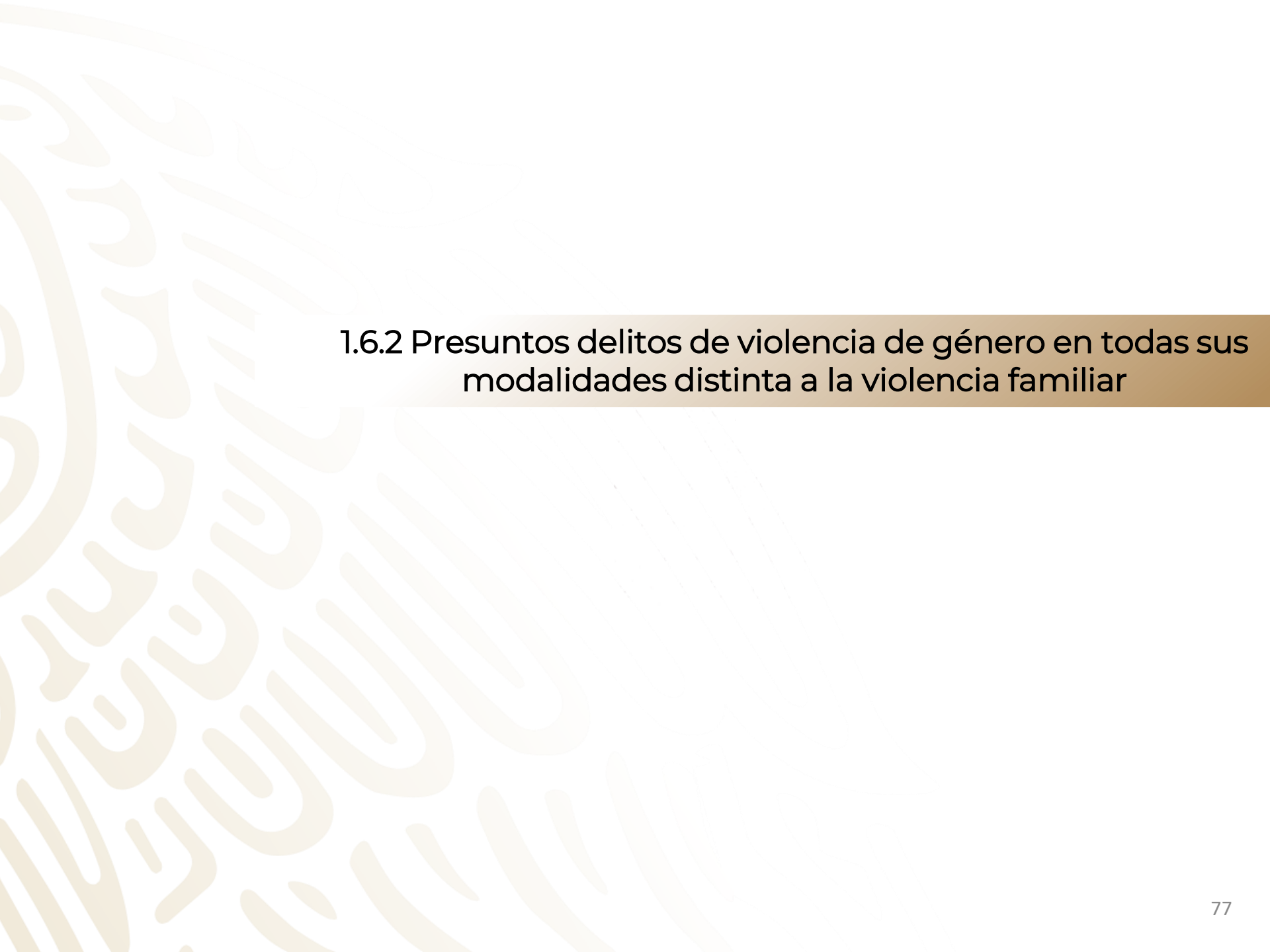
Enero 2022



^{1/} Las cifras muestran delitos cometidos en contra de hombres y mujeres. No se desagrega sólo para mujeres.

Nota: El conteo se realiza conforme al manual de llenado del Instrumento para el Registro, Clasificación y Reporte de los Delitos y las Víctimas CNSP/38/15 publicado en: <https://drive.google.com/file/d/1ZGUcrisaDhHuEKJ8sXZDUEbk3gxQFD2t/view>

Fuente: SESNSP-CNI con información reportada por las Procuradurías o Fiscalías de las 32 entidades federativas.

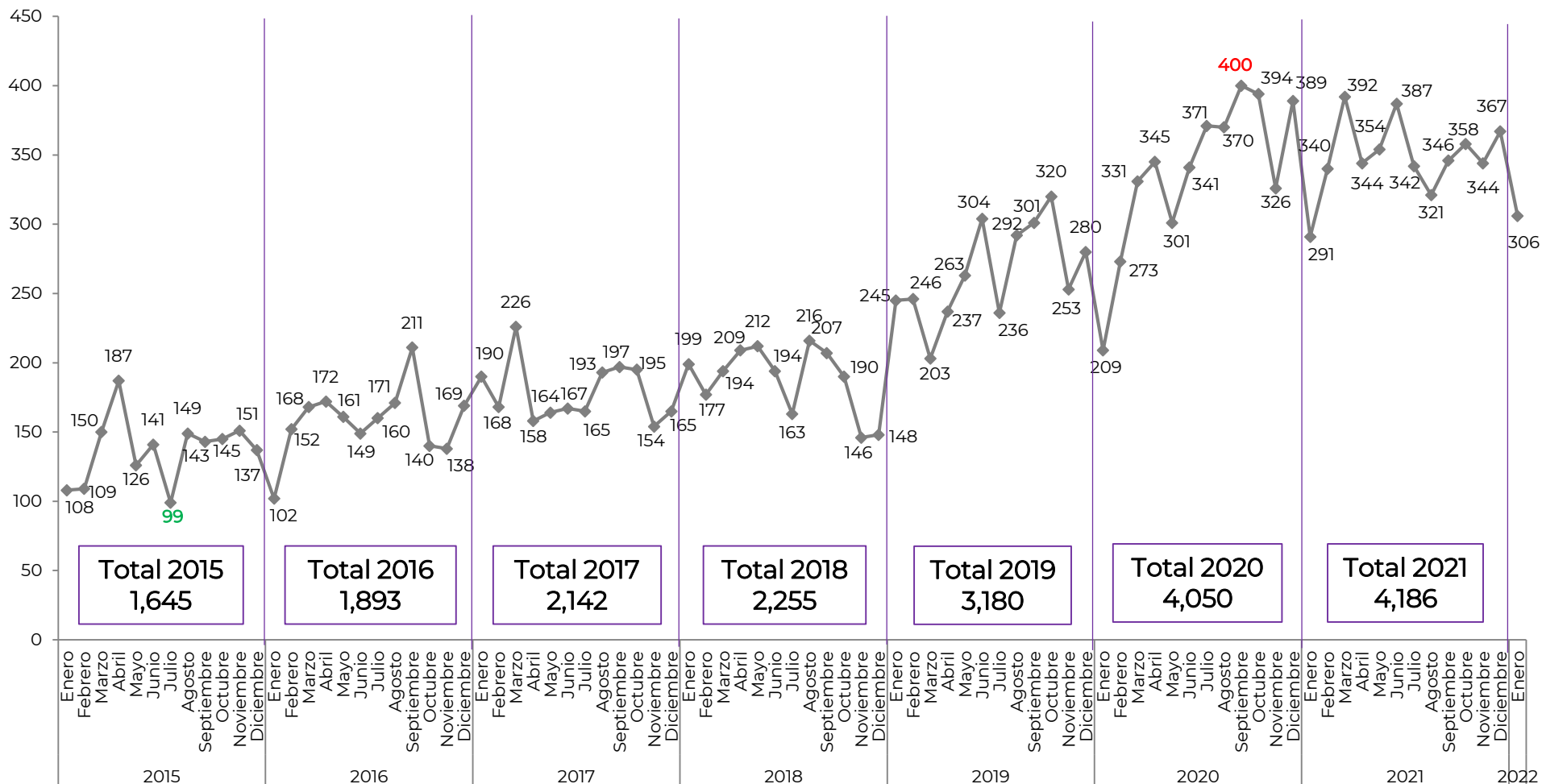


1.6.2 Presuntos delitos de violencia de género en todas sus modalidades distinta a la violencia familiar



PRESUNTOS DELITOS DE VIOLENCIA DE GÉNERO EN TODAS SUS MODALIDADES DISTINTA A LA VIOLENCIA FAMILIAR^{1/}: TENDENCIA NACIONAL

Enero 2015 – enero 2022



^{1/} Las cifras muestran delitos cometidos en contra de otra persona, grupo o comunidad. No se desagrega sólo para mujeres.

Nota: El conteo se realiza conforme al manual de llenado del Instrumento para el Registro, Clasificación y Reporte de los Delitos y las Víctimas CNSP/38/15 publicado en: <https://drive.google.com/file/d/1ZGUcrisaDhHuEKJ8sXZDUEbK3gxQFD2t/view>

Fuente: SESNSP-CNI con información reportada por las Procuradurías o Fiscalías de las 32 entidades federativas.




PRESUNTOS DELITOS DE VIOLENCIA DE GÉNERO EN TODAS SUS MODALIDADES DISTINTA A LA VIOLENCIA FAMILIAR^{1/}: COMPARATIVO

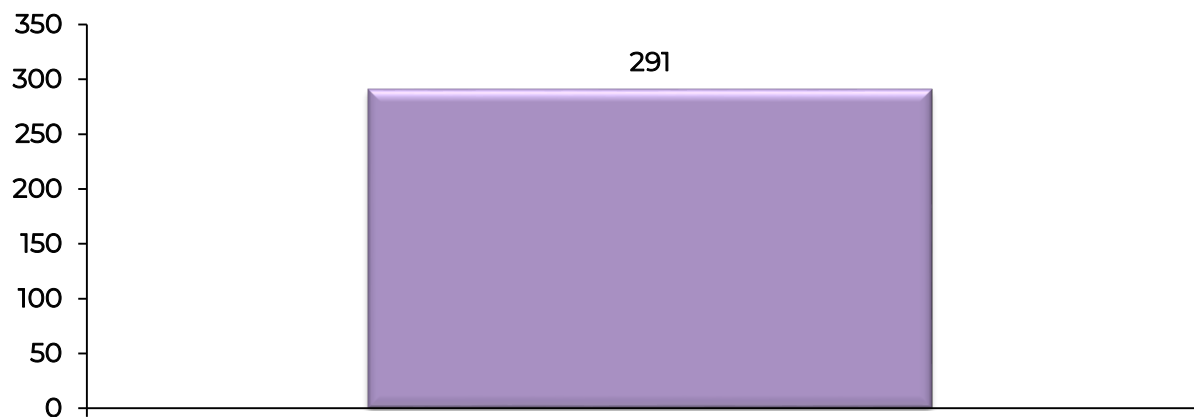
Enero, 2021 – 2022

Comparativo primer mes del año

| Presunto delito | Enero 2021 | Enero 2022 | Aumenta | Porcentaje |
|-----------------------------------|------------|------------|---------|------------|
| Violencia de género ^{1/} | 291 | 306 | 15 | 5.2% |



Enero 2022



Enero 2021

^{1/} Las cifras muestran delitos cometidos en contra de otra persona, grupo o comunidad. No se desagrega sólo para mujeres.

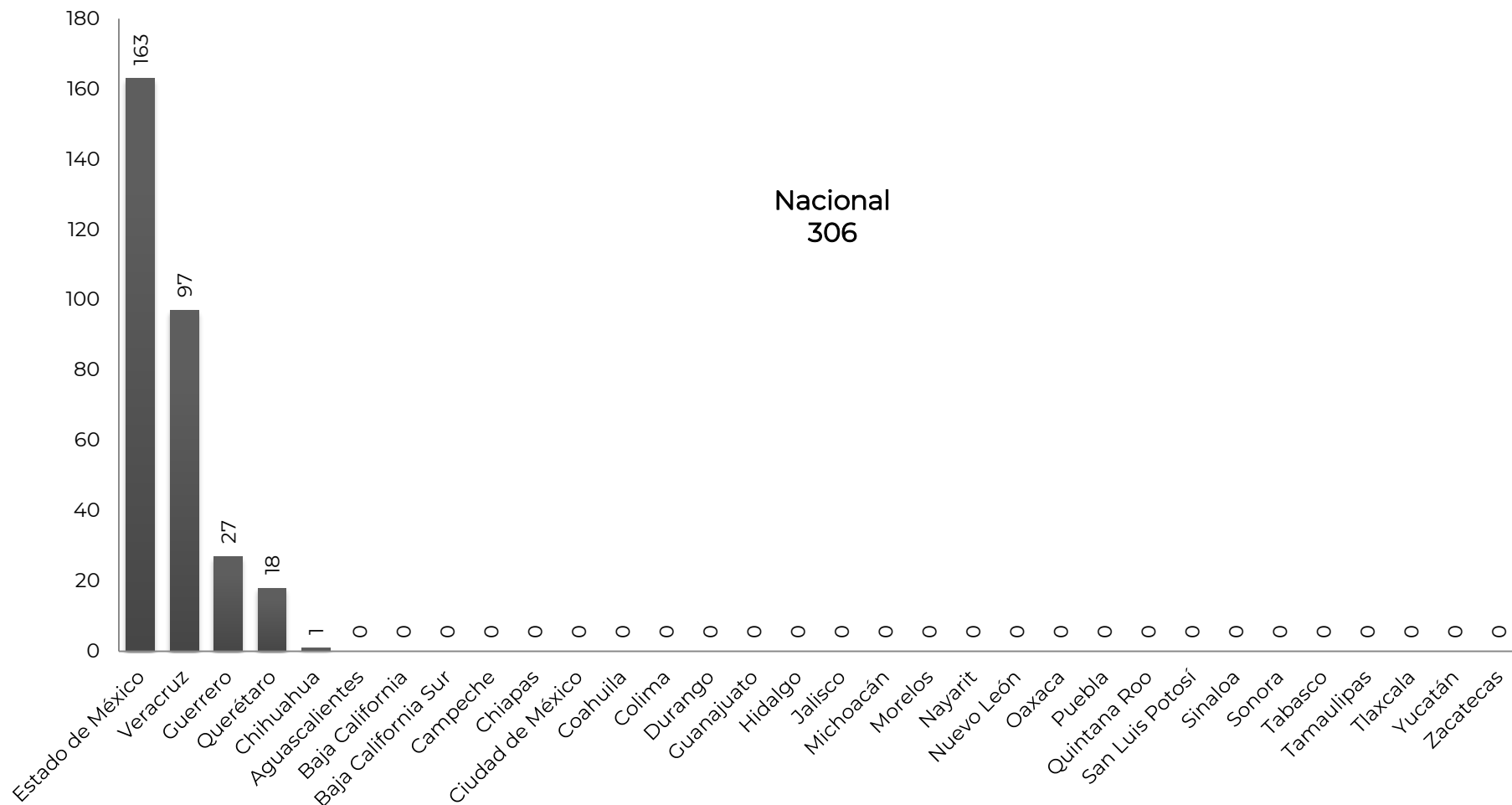
Nota: El conteo se realiza conforme al manual de llenado del Instrumento para el Registro, Clasificación y Reporte de los Delitos y las Víctimas CNSP/38/15 publicado en: <https://drive.google.com/file/d/1ZGUcrisaDhHuEkJ8sXZDUEbk3gxQFD2t/view>

Fuente: SESNSP-CNI con información reportada por las Procuradurías o Fiscalías de las 32 entidades federativas.



PRESUNTOS DELITOS DE VIOLENCIA DE GÉNERO EN TODAS SUS MODALIDADES DISTINTA A LA VIOLENCIA FAMILIAR^{1/}: ESTATAL

Enero 2022



^{1/} Las cifras muestran delitos cometidos en contra de otra persona, grupo o comunidad. No se desagrega sólo para mujeres.

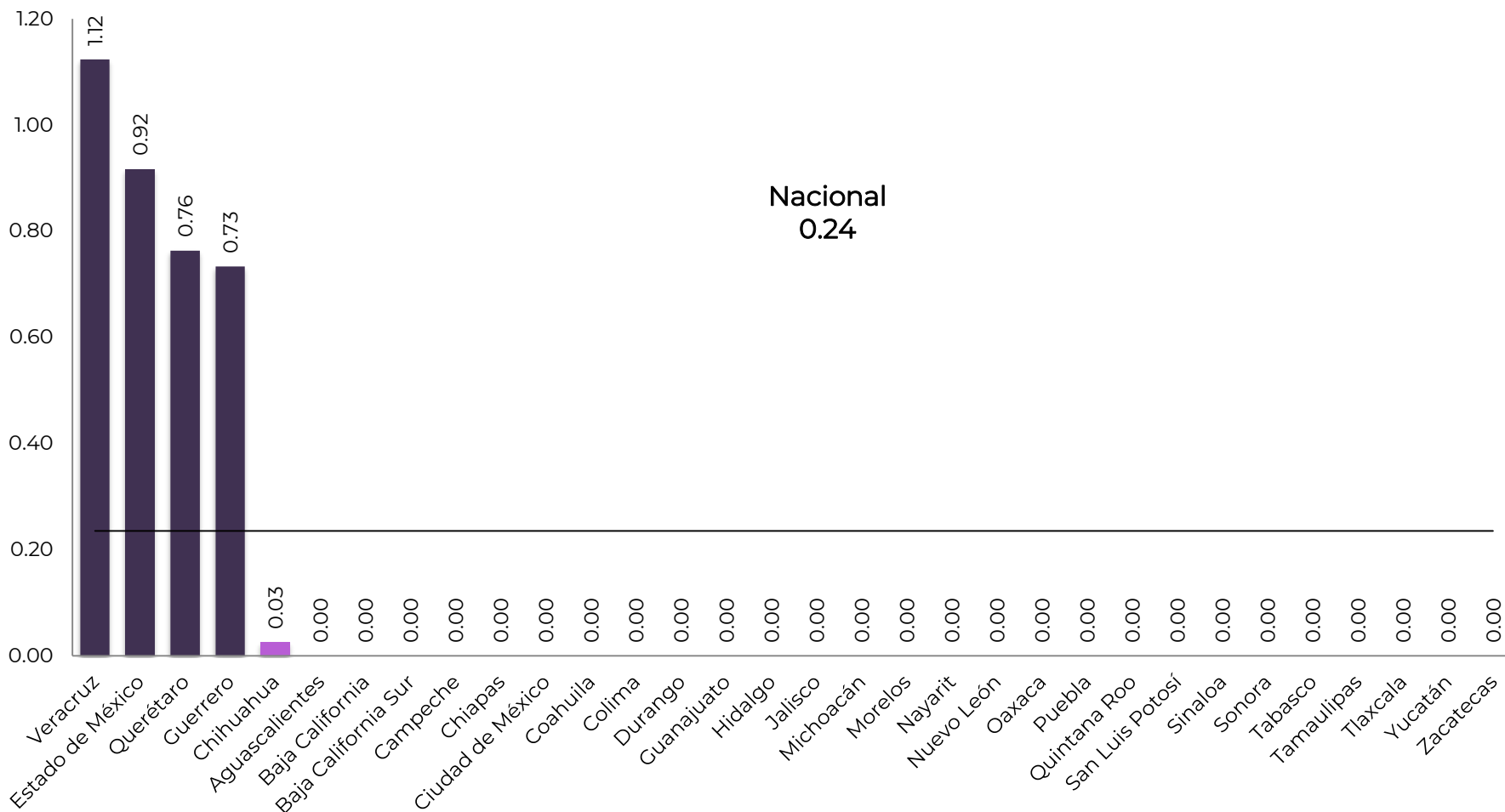
Nota: El conteo se realiza conforme al manual de llenado del Instrumento para el Registro, Clasificación y Reporte de los Delitos y las Víctimas CNSP/38/15 publicado en: <https://drive.google.com/file/d/1ZGUcrisaDhHuEkJ8sXZDUEbk3gxQFD2t/view>

Fuente: SESNSP-CNI con información reportada por las Procuradurías o Fiscalías de las 32 entidades federativas.



PRESUNTOS DELITOS DE VIOLENCIA DE GÉNERO EN TODAS SUS MODALIDADES DISTINTA A LA VIOLENCIA FAMILIAR^{1/} POR CADA 100 MIL HABITANTES: ESTATAL

Enero 2022



^{1/} Las cifras muestran delitos cometidos en contra de otra persona, grupo o comunidad. No se desagrega sólo para mujeres.

Nota: El conteo se realiza conforme al manual de llenado del Instrumento para el Registro, Clasificación y Reporte de los Delitos y las Víctimas CNSP/38/15 publicado en: <https://drive.google.com/file/d/1ZGUcrisaDhHuEkJ8sXZDUEbk3gxQFD2t/view>

Fuente: SESNSP-CNI con información reportada por las Procuradurías o Fiscalías de las 32 entidades federativas.



1.7 Delitos contra la libertad y la seguridad sexual

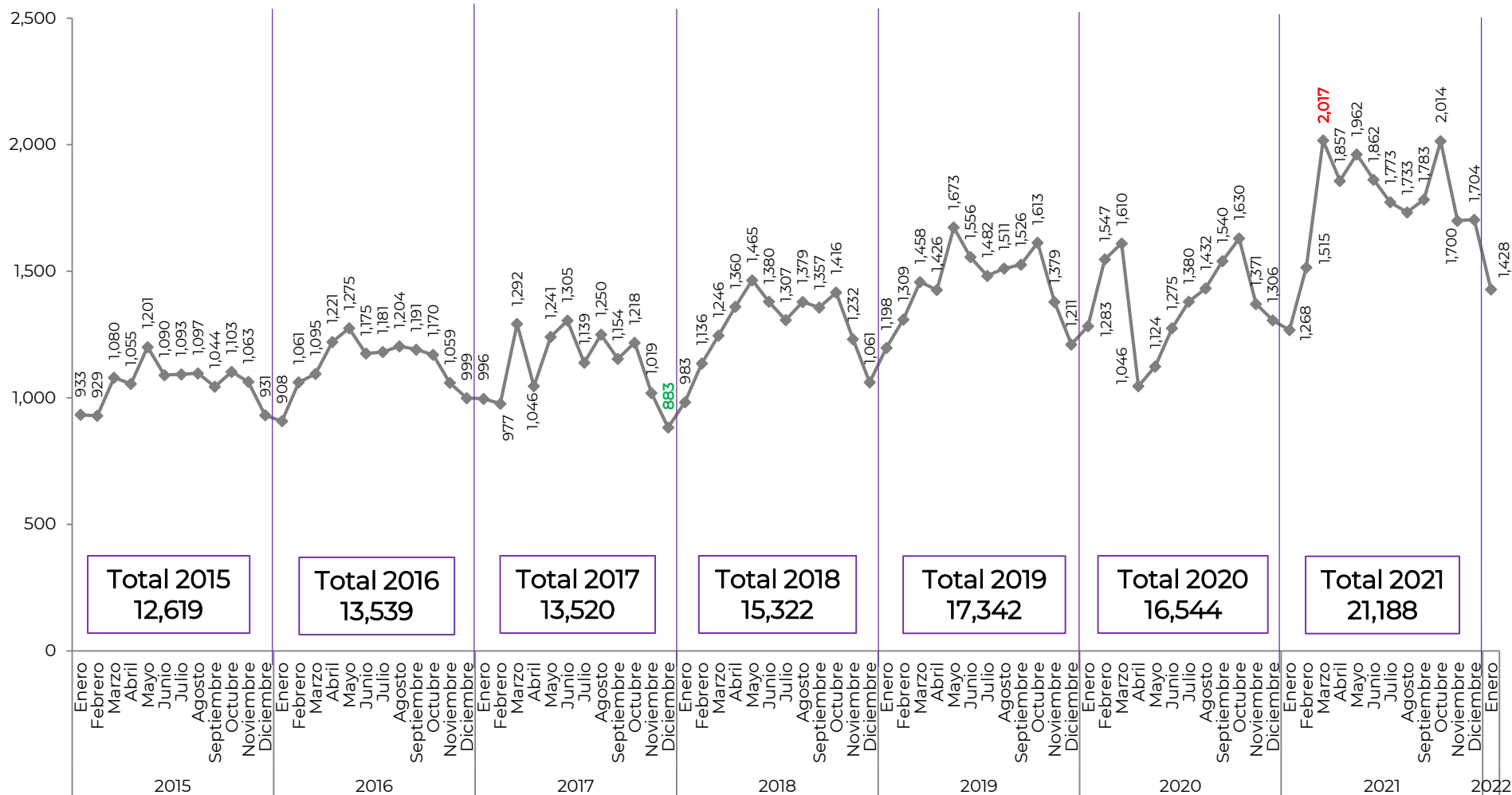


1.7.1 Presuntos delitos de violación



PRESUNTOS DELITOS DE VIOLACIÓN^{1/}: TENDENCIA NACIONAL

Enero 2015 – enero 2022



^{1/} Incluye violación simple y violación equiparada. Las cifras muestran delitos cometidos en contra de hombres y mujeres. No se desagrega sólo para mujeres.

Nota: El conteo se realiza conforme al manual de llenado del Instrumento para el Registro, Clasificación y Reporte de los Delitos y las Víctimas CNSP/38/15 publicado en: <https://drive.google.com/file/d/1ZGUcrisaDhHuEKJ8sXZDUEbk3gxQFD2t/view>

Fuente: SESNSP-CNI con información reportada por las Procuradurías o Fiscalías de las 32 entidades federativas.

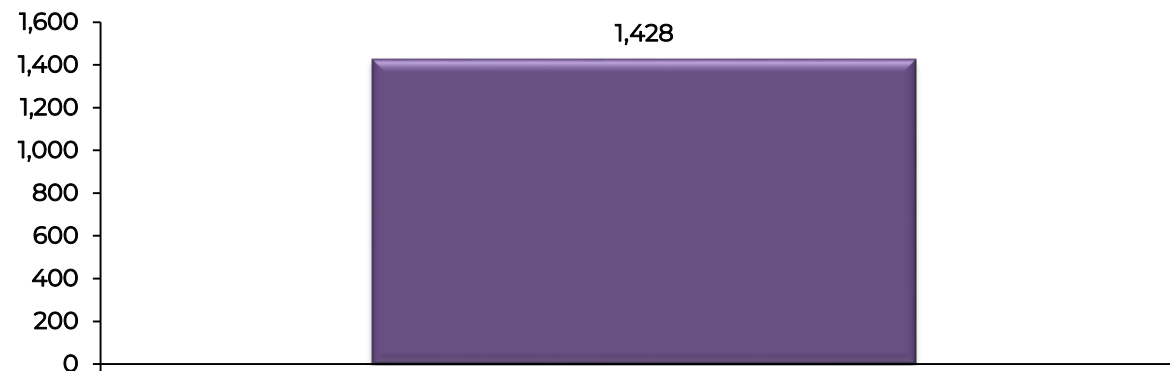


PRESUNTOS DELITOS DE VIOLACIÓN^{1/}: COMPARATIVO

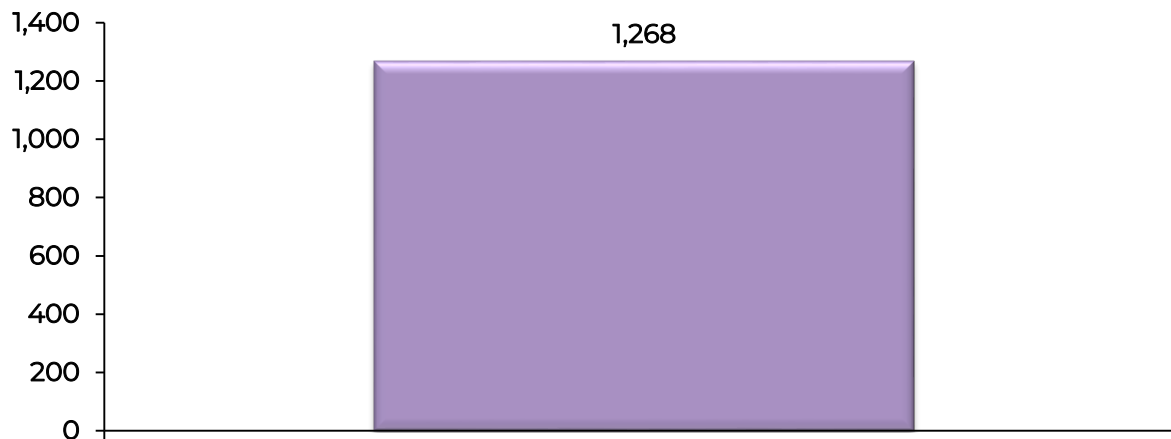
Enero, 2021 – 2022

Comparativo primer mes del año

| Presunto delito | Enero 2021 | Enero 2022 | Aumenta | Porcentaje |
|-------------------------|------------|------------|---------|------------|
| Violación ^{1/} | 1,268 | 1,428 | 160 | 12.6% |



Enero 2022



Enero 2021

^{1/} Incluye violación simple y violación equiparada. Las cifras muestran delitos cometidos en contra de hombres y mujeres. No se desagrega sólo para mujeres.

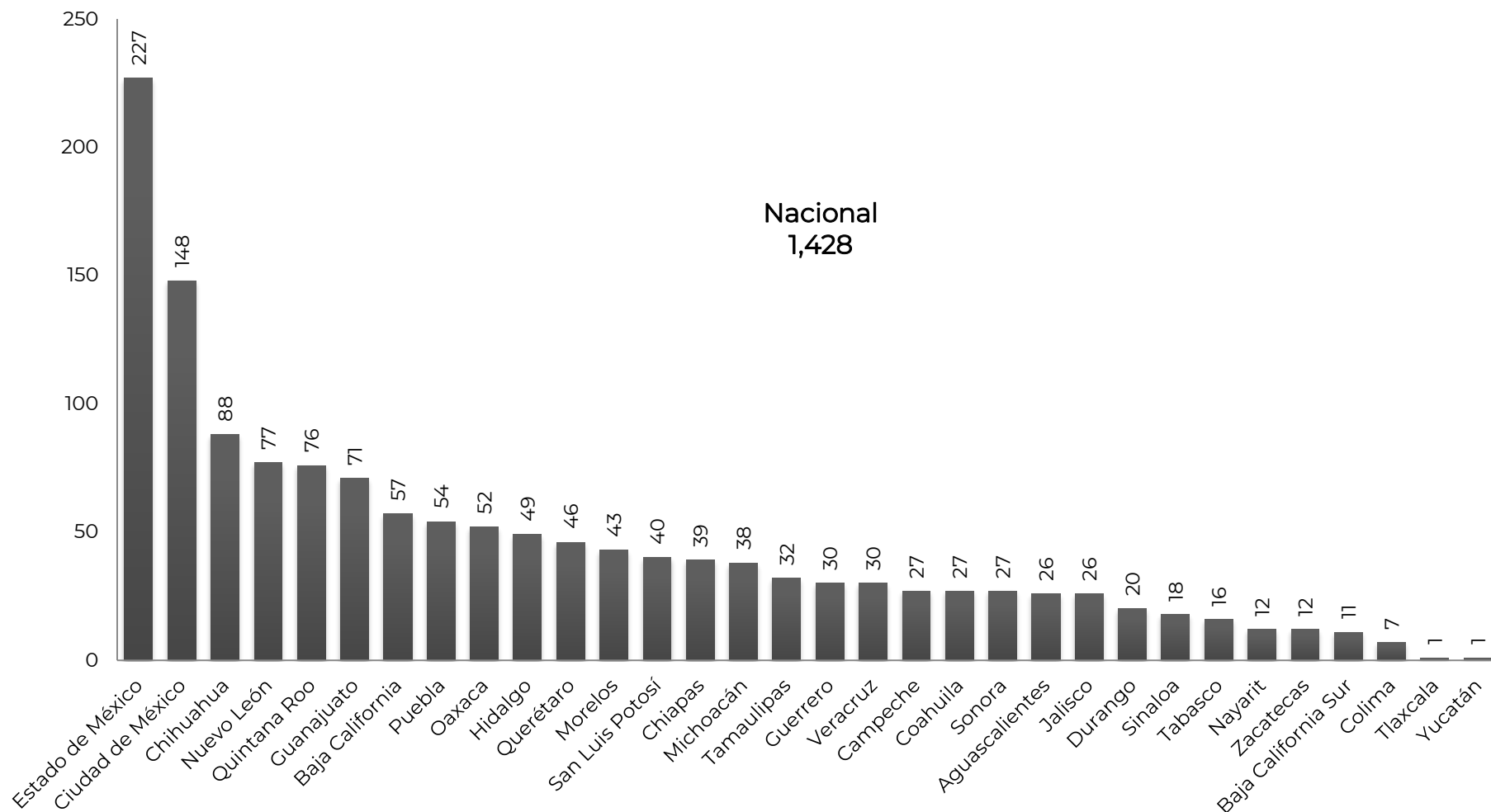
Nota: El conteo se realiza conforme al manual de llenado del Instrumento para el Registro, Clasificación y Reporte de los Delitos y las Víctimas CNSP/38/15 publicado en: <https://drive.google.com/file/d/1ZGUcrisaDhHuEKJ8sXZDUEbk3gxQFD2t/view>

Fuente: SESNSP-CNI con información reportada por las Procuradurías o Fiscalías de las 32 entidades federativas.



PRESUNTOS DELITOS DE VIOLACIÓN^{1/}: ESTATAL

Enero 2022



^{1/} Incluye violación simple y violación equiparada. Las cifras muestran delitos cometidos en contra de hombres y mujeres. No se desagrega sólo para mujeres.

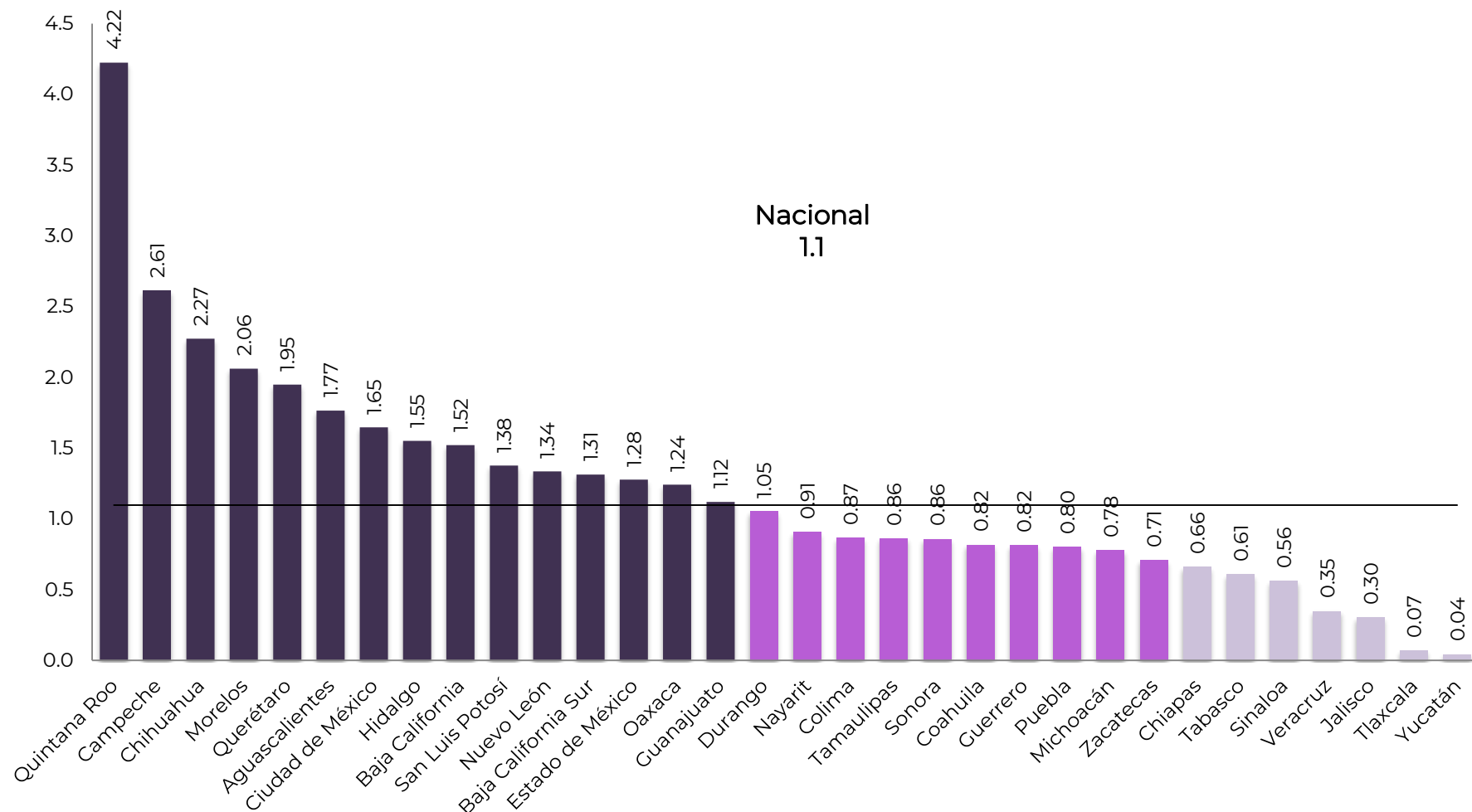
Nota: El conteo se realiza conforme al manual de llenado del Instrumento para el Registro, Clasificación y Reporte de los Delitos y las Víctimas CNSP/38/15 publicado en: <https://drive.google.com/file/d/1ZGUcrisaDhHuEkJ8sXZDUEbk3gxQFD2t/view>

Fuente: SESNSP-CNI con información reportada por las Procuradurías o Fiscalías de las 32 entidades federativas.



PRESUNTOS DELITOS DE VIOLACIÓN^{1/} POR CADA 100 MIL HABITANTES: ESTATAL

Enero 2022



^{1/} Incluye violación simple y violación equiparada. Las cifras muestran delitos cometidos en contra de hombres y mujeres. No se desagrega sólo para mujeres.

Nota: El conteo se realiza conforme al manual de llenado del Instrumento para el Registro, Clasificación y Reporte de los Delitos y las Víctimas CNSP/38/15 publicado en: <https://drive.google.com/file/d/1ZGUcrisaDhHuEKJ8sXZDUEbk3gxQFD2t/view>

Fuente: SESNSP-CNI con información reportada por las Procuradurías o Fiscalías de las 32 entidades federativas.



2. Llamadas de emergencia relacionadas con incidentes de violencia contra las mujeres



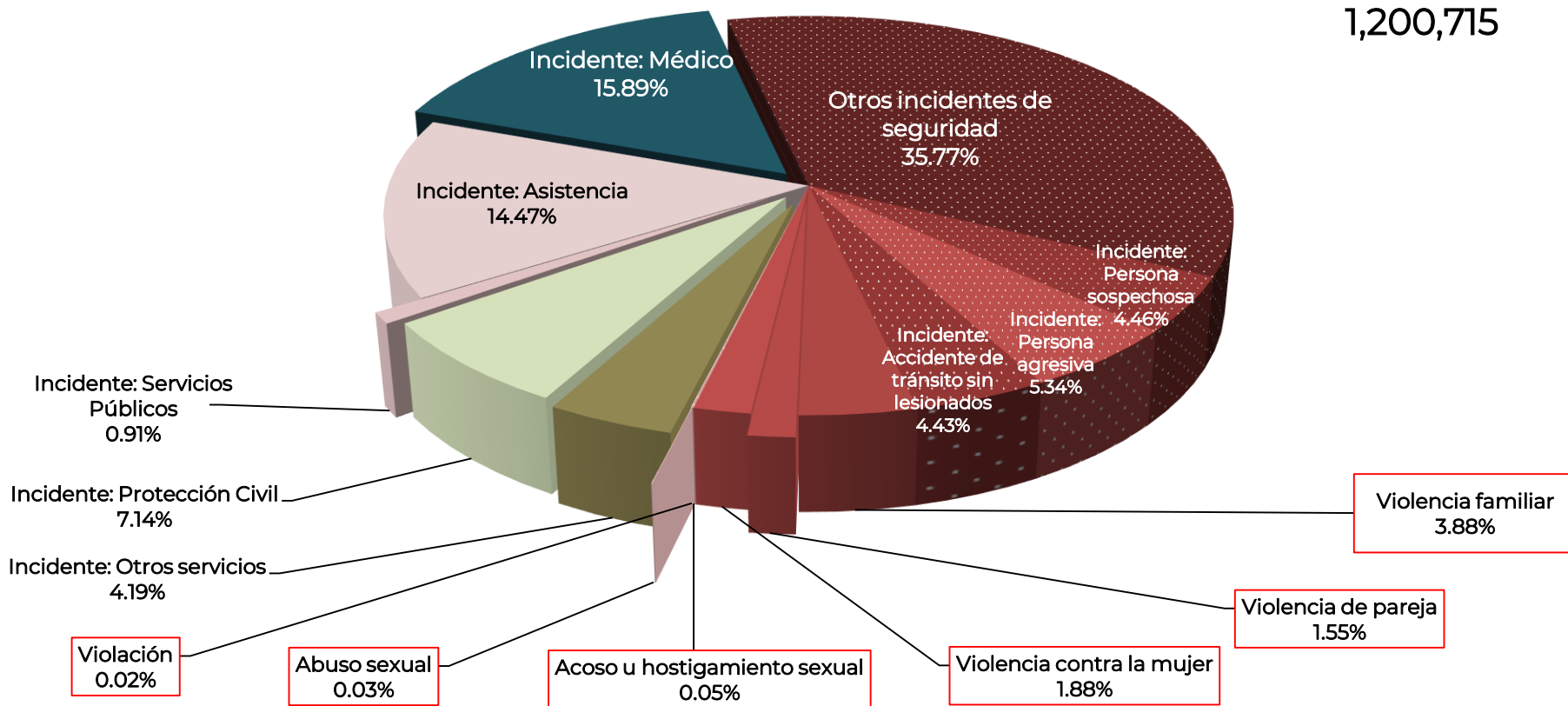
2.1 Dimensión en el total de llamadas reales



PARTICIPACIÓN RELATIVA DE LOS INCIDENTES DE EMERGENCIA EN EL TOTAL DE LLAMADAS REALES (%)*

Enero 2022

Total de llamadas 1,200,715



Nota: Las llamadas de emergencia al número único 9-1-1 no son denuncias ante una autoridad, se trata únicamente de probables incidentes de emergencia con base en la percepción de la persona que realiza la llamada. Las cifras muestran incidentes cometidos en contra de hombres y mujeres. No se desagrega sólo para mujeres.

*Conforme al Catálogo Nacional de Incidentes de Emergencia, los incidentes se clasifican en seis categorías generales: Seguridad; Médico; Servicios Públicos; Protección Civil, Asistencia y Otros Servicios. La gráfica desagrega únicamente incidentes relacionados con la categoría Seguridad.

Fuente: SENSP-CNI con información reportada por los Centros de Atención de Llamadas de Emergencia (CALLE) de las 32 entidades federativas.

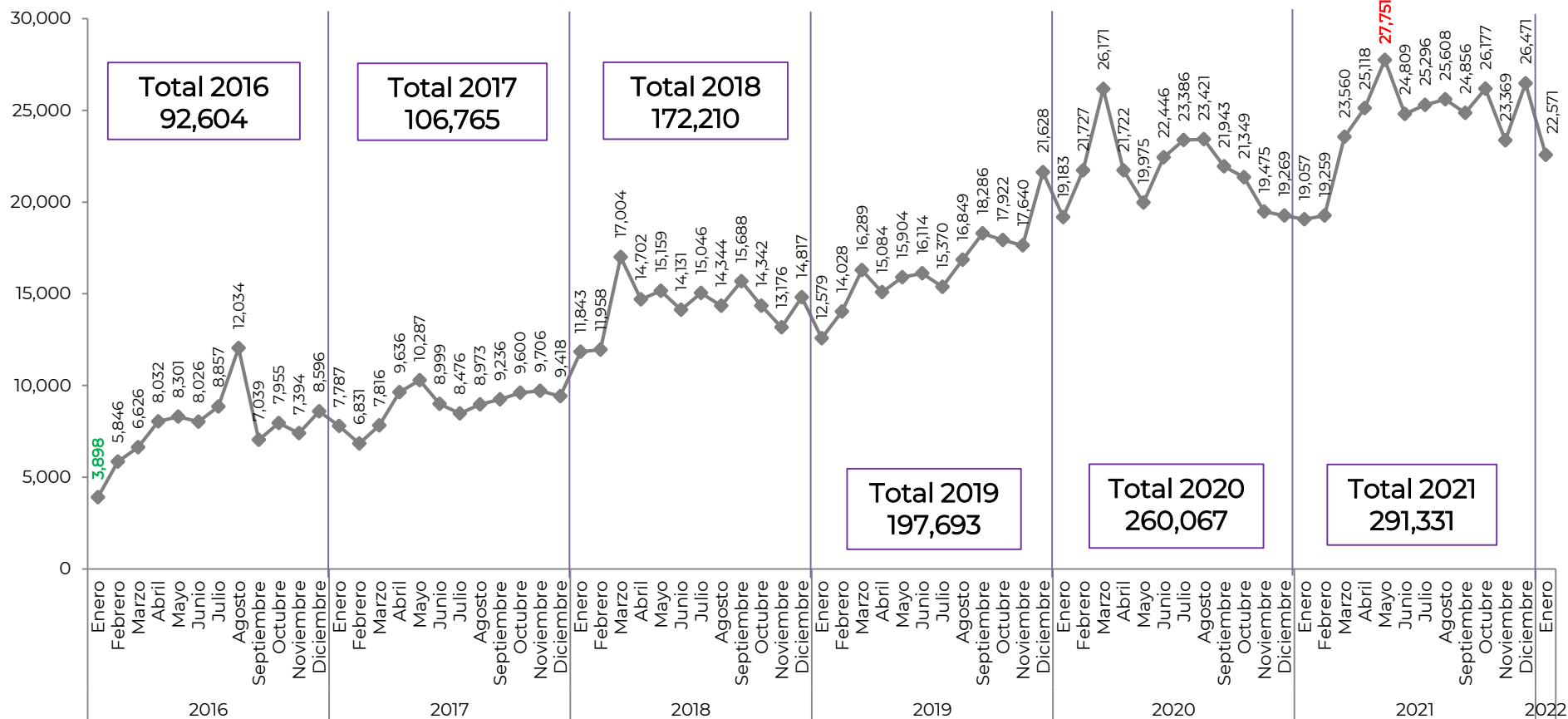


2.2 Incidentes de violencia contra la mujer



LLAMADAS DE EMERGENCIA RELACIONADAS CON INCIDENTES DE VIOLENCIA CONTRA LA MUJER*: TENDENCIA NACIONAL

Enero 2016 – enero 2022



Nota: Las llamadas de emergencia al número único 9-1-1 no son denuncias ante una autoridad, se trata únicamente de probables incidentes de emergencia con base en la percepción de la persona que realiza la llamada.

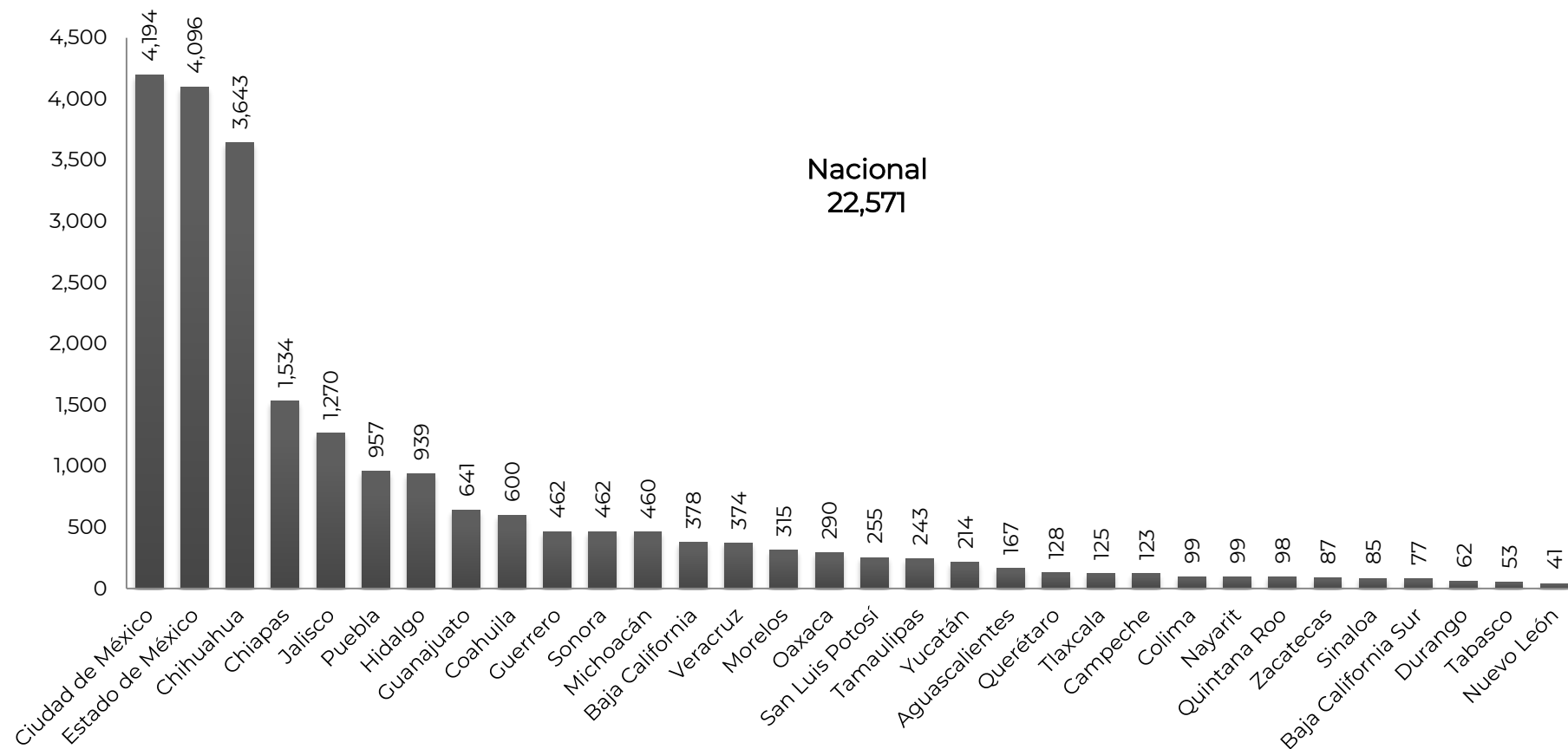
*Se refiere al incidente "Violencia contra la mujer" incluido en el Catálogo Nacional de Incidentes de Emergencia, y definido como: " Todo acto violento que tenga o pueda tener como resultado un daño o sufrimiento físico, sexual o psicológico para la mujer, así como las amenazas de tales actos, la coacción o la privación arbitraria de la libertad, tanto si se producen en la vida pública como en la privada."

Fuente: SESNSP-CNI con información reportada por los Centros de Atención de Llamadas de Emergencia (CALLE) de las 32 entidades federativas.



LLAMADAS DE EMERGENCIA RELACIONADAS CON INCIDENTES DE VIOLENCIA CONTRA LA MUJER*: ESTATAL

Enero 2022



Nota: Las llamadas de emergencia al número único 9-1-1 no son denuncias ante una autoridad, se trata únicamente de probables incidentes de emergencia con base en la percepción de la persona que realiza la llamada.

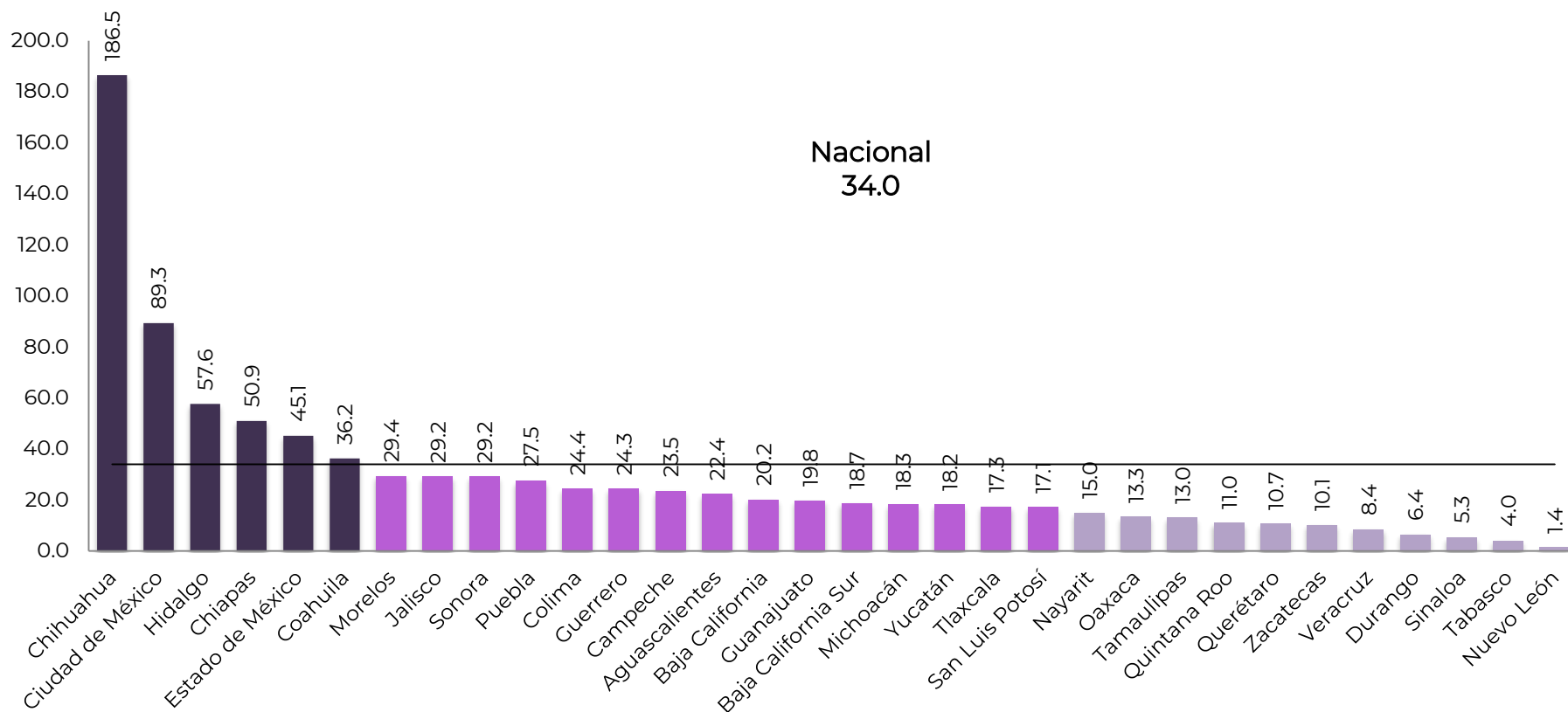
*Se refiere al incidente "Violencia contra la mujer" incluido en el Catálogo Nacional de Incidentes de Emergencia, y definido como: " Todo acto violento que tenga o pueda tener como resultado un daño o sufrimiento físico, sexual o psicológico para la mujer, así como las amenazas de tales actos, la coacción o la privación arbitraria de la libertad, tanto si se producen en la vida pública como en la privada."

Fuente: SESNSP-CNI con información reportada por los Centros de Atención de Llamadas de Emergencia (CALLE) de las 32 entidades federativas.



LLAMADAS DE EMERGENCIA RELACIONADAS CON INCIDENTES DE VIOLENCIA CONTRA LA MUJER* POR CADA 100 MIL MUJERES^{1/}: ESTATAL

Enero 2022



^{1/} Para su cálculo se utilizó la actualización de las proyecciones de población para los años 2016 a 2050 que publicó CONAPO en agosto de 2019.

Nota: Las llamadas de emergencia al número único 9-1-1 no son denuncias ante una autoridad, se trata únicamente de probables incidentes de emergencia con base en la percepción de la persona que realiza la llamada.

*Se refiere al incidente "Violencia contra la mujer" incluido en el Catálogo Nacional de Incidentes de Emergencia, y definido como: " Todo acto violento que tenga o pueda tener como resultado un daño o sufrimiento físico, sexual o psicológico para la mujer, así como las amenazas de tales actos, la coacción o la privación arbitraria de la libertad, tanto si se producen en la vida pública como en la privada."

Fuente: SESNSP-CNI con información reportada por los Centros de Atención de Llamadas de Emergencia (CALLE) de las 32 entidades federativas.

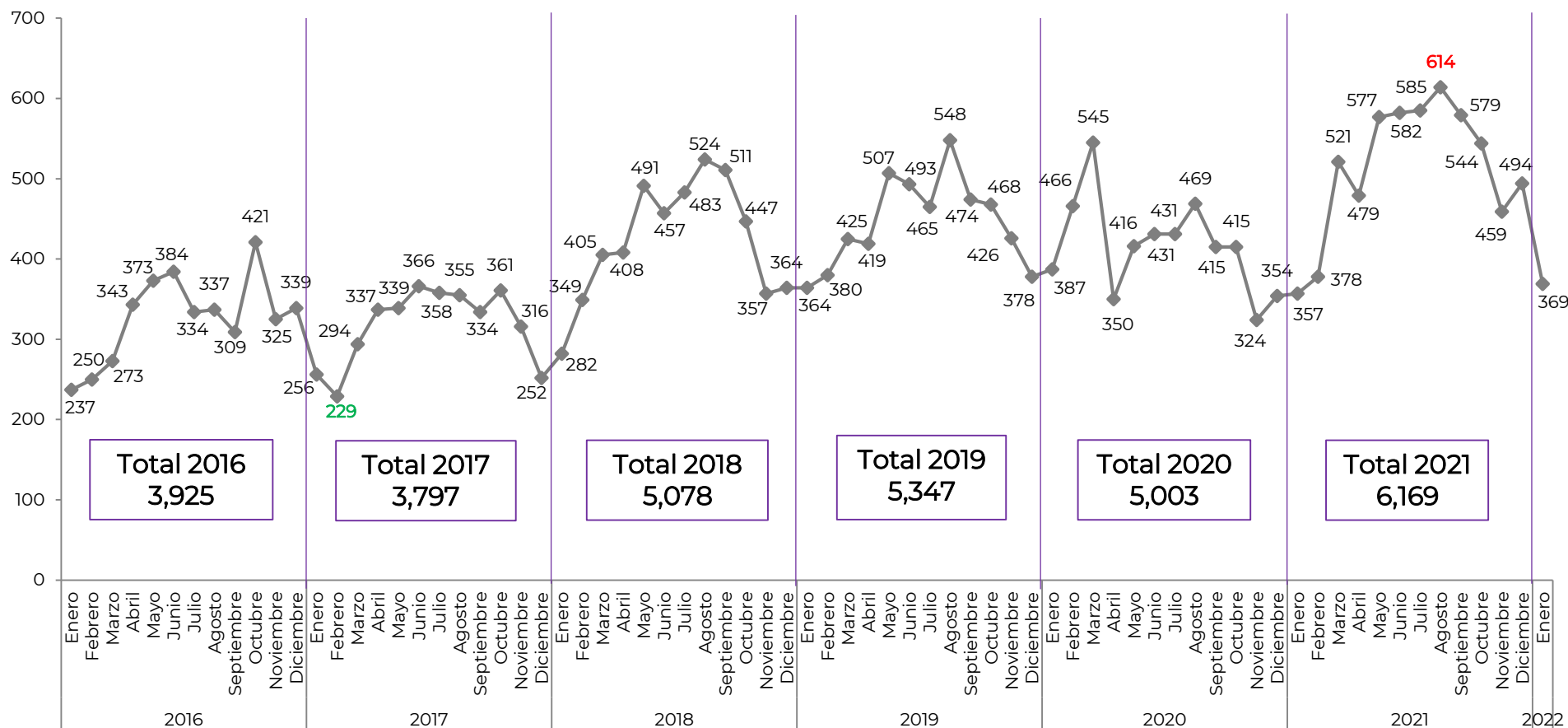


2.3 Incidentes de abuso sexual



LLAMADAS DE EMERGENCIA RELACIONADAS CON INCIDENTES DE ABUSO SEXUAL*: TENDENCIA NACIONAL

Enero 2016 – enero 2022



Nota: Las llamadas de emergencia al número único 9-1-1 no son denuncias ante una autoridad, se trata únicamente de probables incidentes de emergencia con base en la percepción de la persona que realiza la llamada. Las cifras muestran incidentes cometidos en contra de hombres y mujeres. No se desagrega sólo para mujeres.

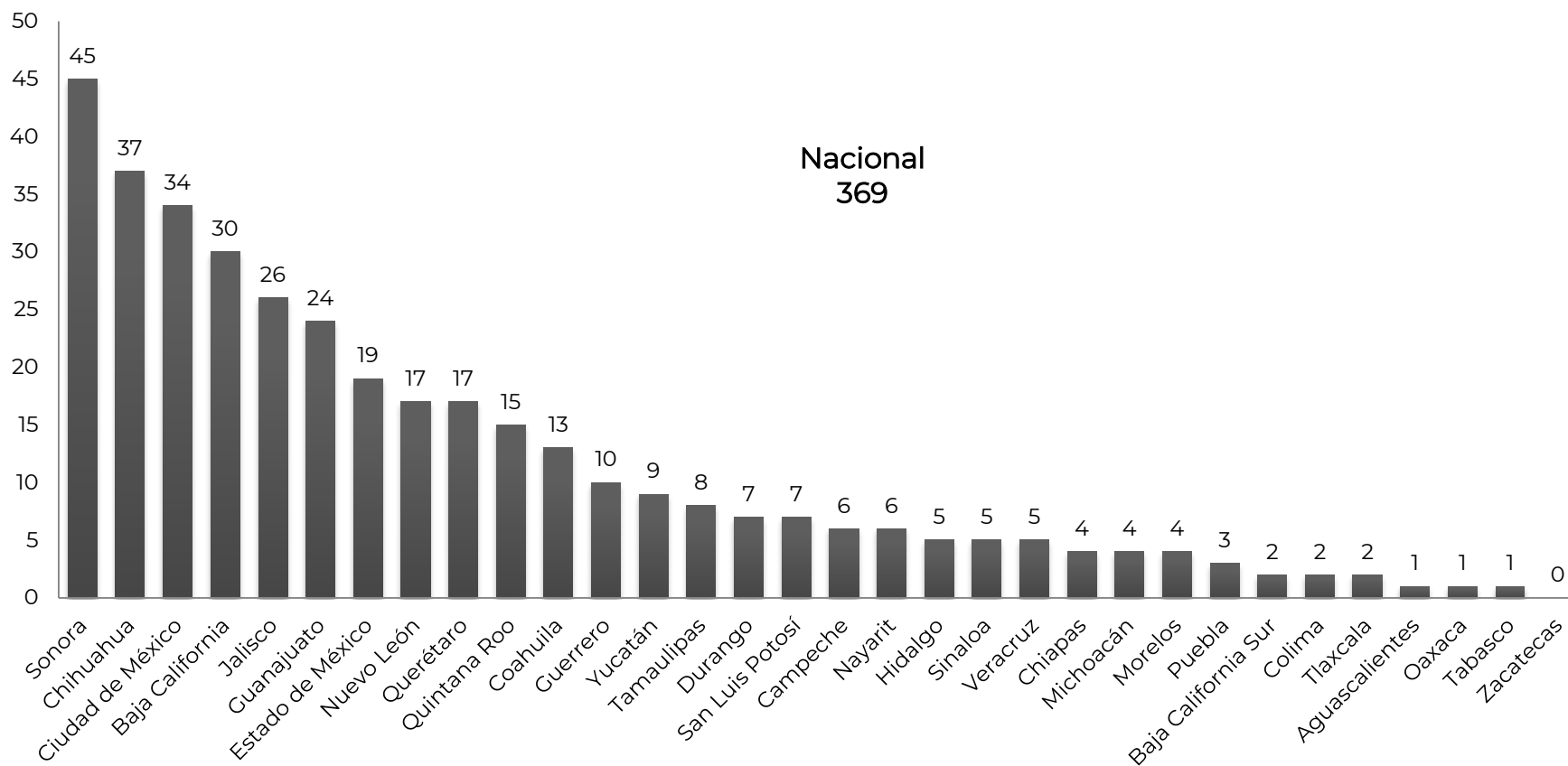
*Se refiere al incidente "Abuso sexual" incluido en el Catálogo Nacional de Incidentes de Emergencia, y definido como: "Llevar a cabo un acto sexual en contra de la voluntad, sin el propósito de llegar a la cópula".

Fuente: SESNSP-CNI con información reportada por los Centros de Atención de Llamadas de Emergencia (CALLE) de las 32 entidades federativas.



LLAMADAS DE EMERGENCIA RELACIONADAS CON INCIDENTES DE ABUSO SEXUAL*: ESTATAL

Enero 2022



Nota: Las llamadas de emergencia al número único 9-1-1 no son denuncias ante una autoridad, se trata únicamente de probables incidentes de emergencia con base en la percepción de la persona que realiza la llamada. Las cifras muestran incidentes cometidos en contra de hombres y mujeres. No se desagrega sólo para mujeres.

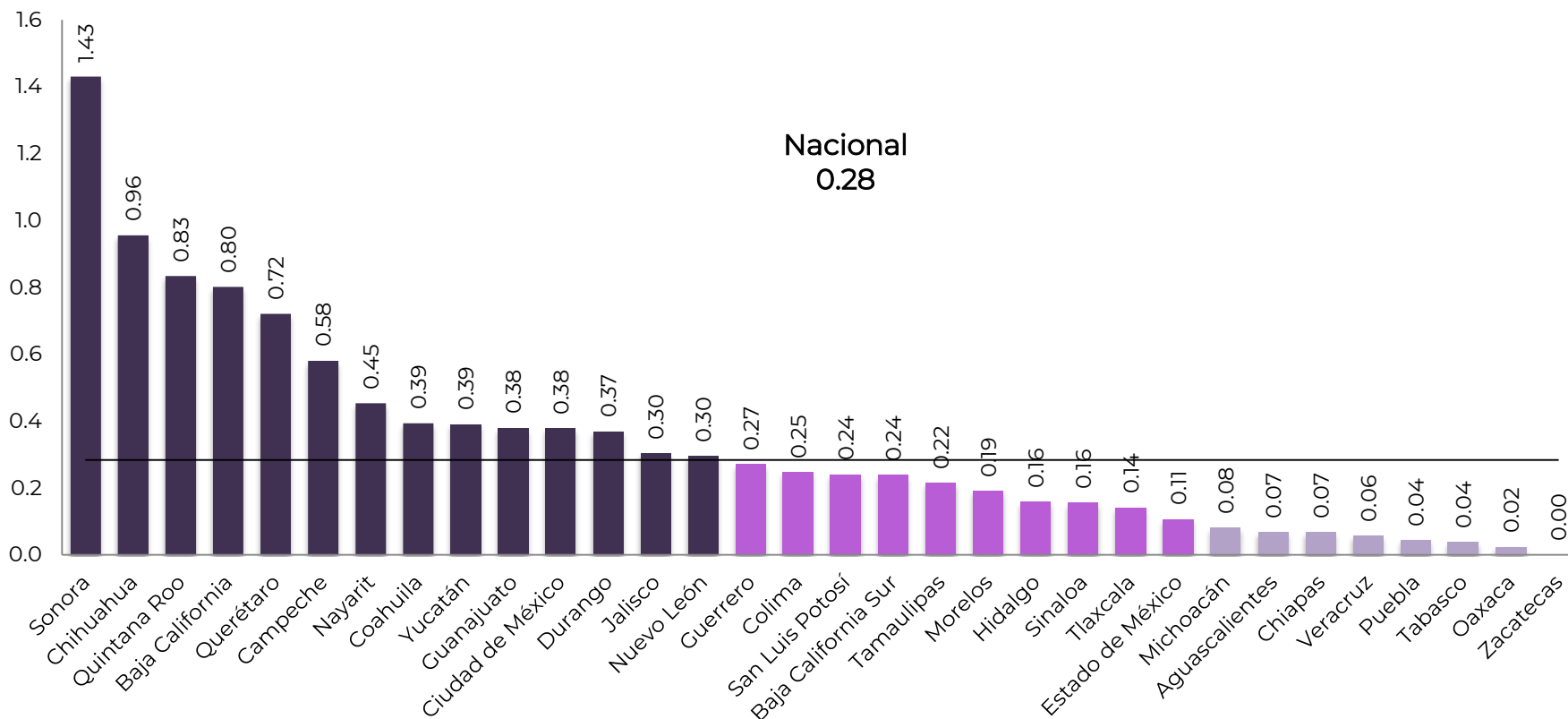
*Se refiere al incidente "Abuso sexual" incluido en el Catálogo Nacional de Incidentes de Emergencia, y definido como: "Llevar a cabo un acto sexual en contra de la voluntad, sin el propósito de llegar a la cópula".

Fuente: SESNSP-CNI con información reportada por los Centros de Atención de Llamadas de Emergencia (CALLE) de las 32 entidades federativas.



LLAMADAS DE EMERGENCIA RELACIONADAS CON INCIDENTES DE ABUSO SEXUAL* POR CADA 100 MIL HABITANTES^{1/}: ESTATAL

Enero 2022



^{1/} Para su cálculo se utilizó la actualización de las proyecciones de población para los años 2016 a 2050 que publicó CONAPO en agosto de 2019.

Nota: Las llamadas de emergencia al número único 9-1-1 no son denuncias ante una autoridad, se trata únicamente de probables incidentes de emergencia con base en la percepción de la persona que realiza la llamada. Las cifras muestran incidentes cometidos en contra de hombres y mujeres. No se desagrega sólo para mujeres.

*Se refiere al incidente "Abuso sexual" incluido en el Catálogo Nacional de Incidentes de Emergencia, y definido como: "Llevar a cabo un acto sexual en contra de la voluntad, sin el propósito de llegar a la cópula".

Fuente: SESNSP-CNI con información reportada por los Centros de Atención de Llamadas de Emergencia (CALLE) de las 32 entidades federativas.

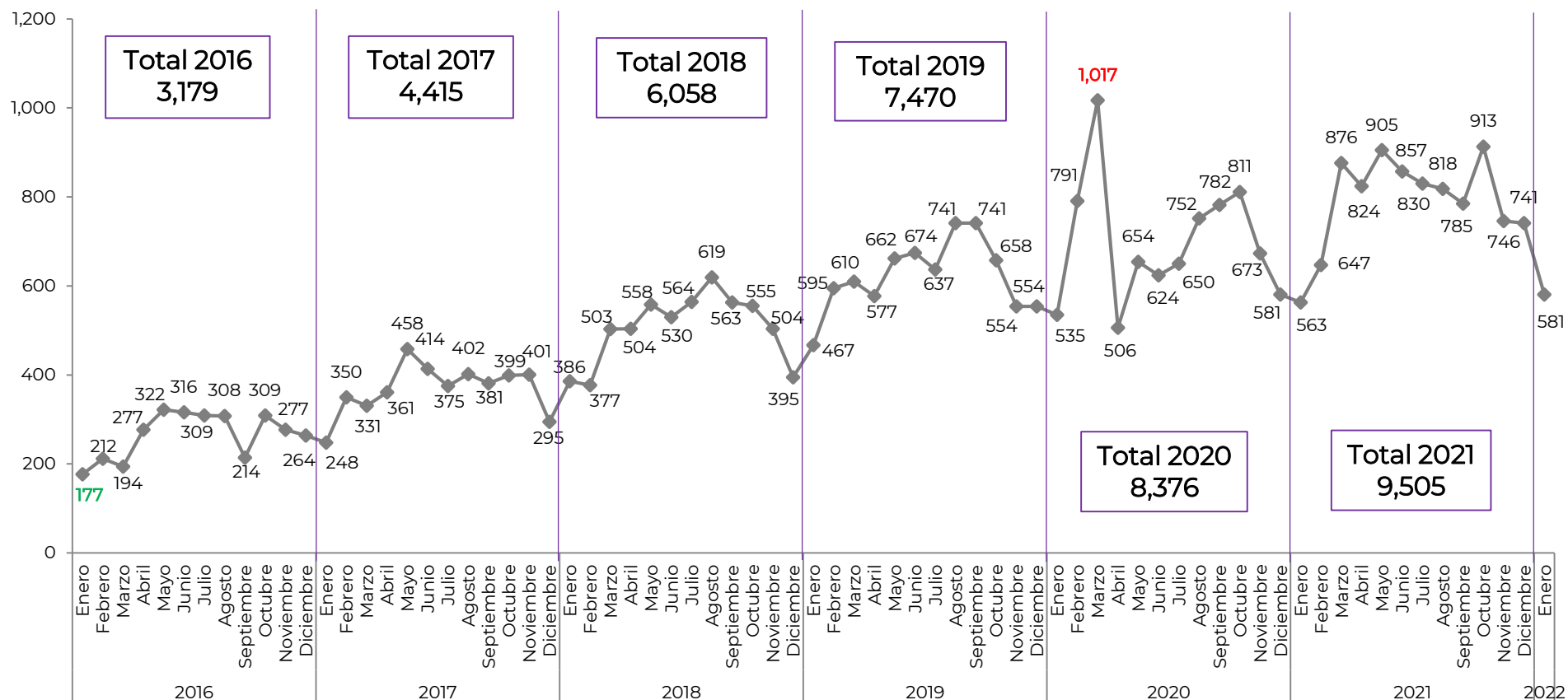


2.4 Incidentes de acoso u hostigamiento sexual



LLAMADAS DE EMERGENCIA RELACIONADAS CON INCIDENTES DE ACOSO U HOSTIGAMIENTO SEXUAL*: TENDENCIA NACIONAL

Enero 2016 – enero 2022



Nota: Las llamadas de emergencia al número único 9-1-1 no son denuncias ante una autoridad, se trata únicamente de probables incidentes de emergencia con base en la percepción de la persona que realiza la llamada. Las cifras muestran incidentes cometidos en contra de hombres y mujeres. No se desagrega sólo para mujeres.

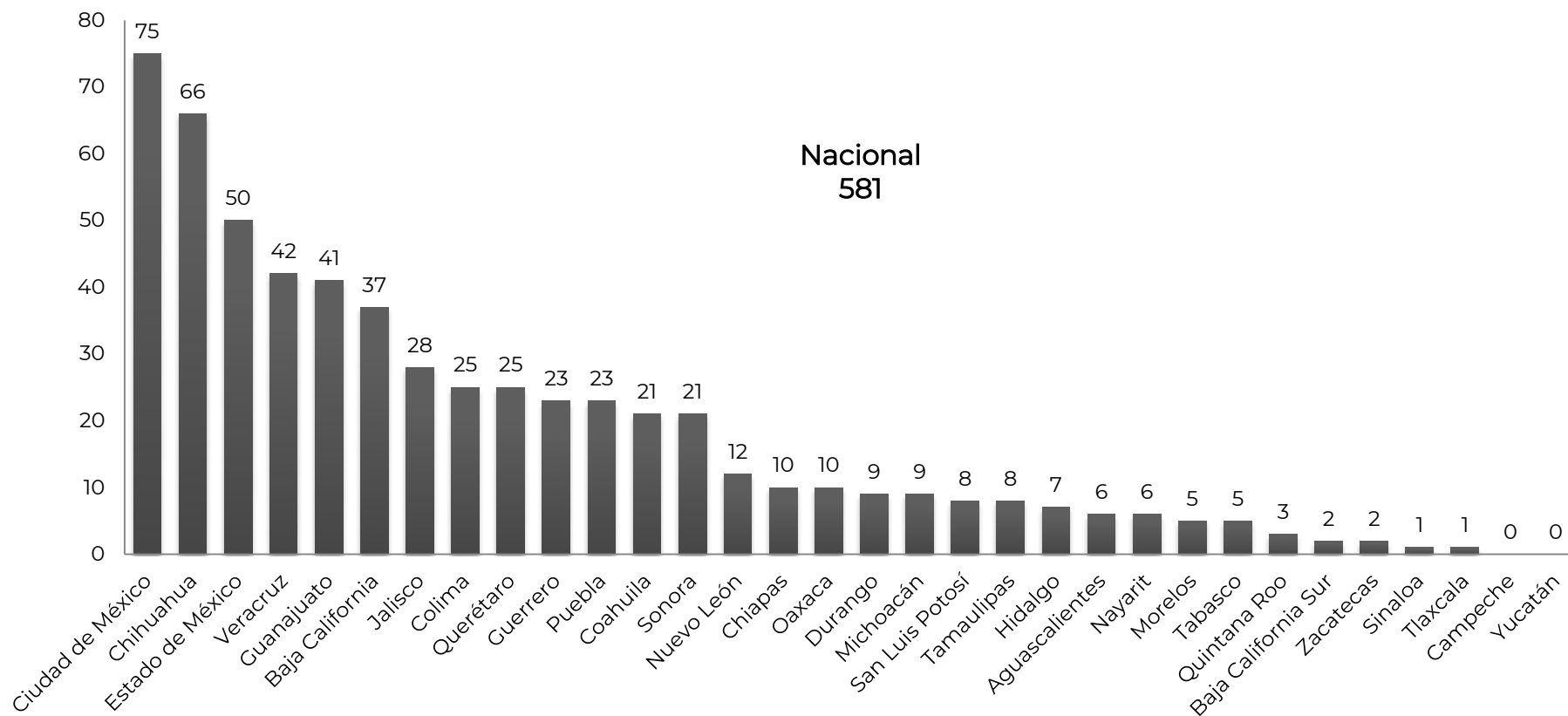
*Se refiere al incidente "Acoso u hostigamiento" incluido en el Catálogo Nacional de Incidentes de Emergencia, y definido como: "Conducta donde una persona se aprovecha de tener una posición jerárquica superior respecto a otra, así como en el caso que la posición jerárquica es igual, para privarla de su libertad y seguridad sexual, asediándola reiteradamente para la realización de un acto sexual".

Fuente: SESNSP-CNI con información reportada por los Centros de Atención de Llamadas de Emergencia (CALLE) de las 32 entidades federativas.



LLAMADAS DE EMERGENCIA RELACIONADAS CON INCIDENTES DE ACOSO U HOSTIGAMIENTO SEXUAL*: ESTATAL

Enero 2022



Nota: Las llamadas de emergencia al número único 9-1-1 no son denuncias ante una autoridad, se trata únicamente de probables incidentes de emergencia con base en la percepción de la persona que realiza la llamada. Las cifras muestran incidentes cometidos en contra de hombres y mujeres. No se desagrega sólo para mujeres.

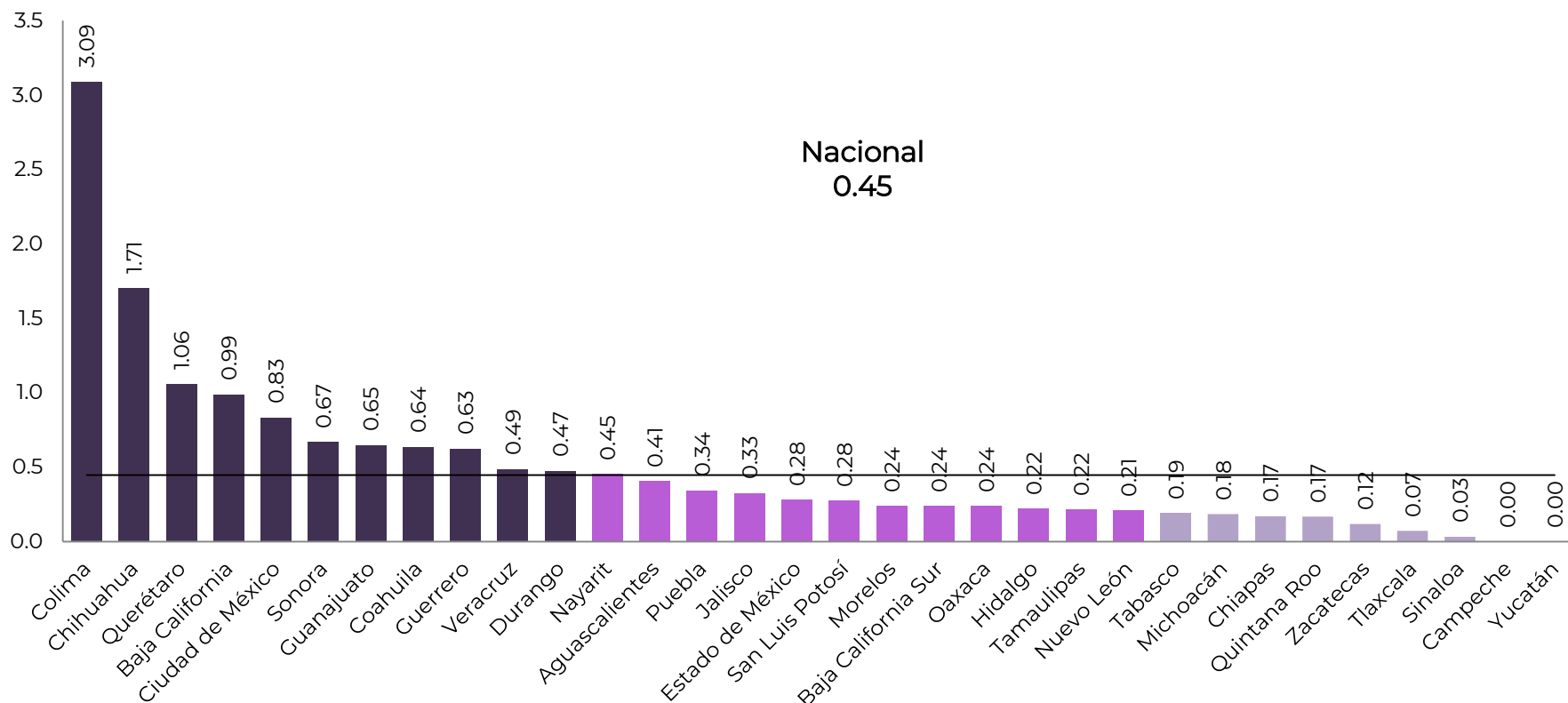
*Se refiere al incidente "Acoso u hostigamiento" incluido en el Catálogo Nacional de Incidentes de Emergencia, y definido como: "Conducta donde una persona se aprovecha de tener una posición jerárquica superior respecto a otra, así como en el caso que la posición jerárquica es igual, para privarla de su libertad y seguridad sexual, asediándola reiteradamente para la realización de un acto sexual".

Fuente: SENSP-CNI con información reportada por los Centros de Atención de Llamadas de Emergencia (CALLE) de las 32 entidades federativas.



LLAMADAS DE EMERGENCIA RELACIONADAS CON INCIDENTES DE ACOSO U HOSTIGAMIENTO SEXUAL* POR CADA 100 MIL HABITANTES^{1/}: ESTATAL

Enero 2022



^{1/}Para su cálculo se utilizó la actualización de las proyecciones de población para los años 2016 a 2050 que publicó CONAPO en agosto de 2019.

Nota: Las llamadas de emergencia al número único 9-1-1 no son denuncias ante una autoridad, se trata únicamente de probables incidentes de emergencia con base en la percepción de la persona que realiza la llamada. Las cifras muestran incidentes cometidos en contra de hombres y mujeres. No se desagrega sólo para mujeres.

*Se refiere al incidente "Acoso u hostigamiento" incluido en el Catálogo Nacional de Incidentes de Emergencia, y definido como: "Conducta donde una persona se aprovecha de tener una posición jerárquica superior respecto a otra, así como en el caso que la posición jerárquica es igual, para privarla de su libertad y seguridad sexual, asediándola reiteradamente para la realización de un acto sexual".

Fuente: SESNSP-CNI con información reportada por los Centros de Atención de Llamadas de Emergencia (CALLE) de las 32 entidades federativas.

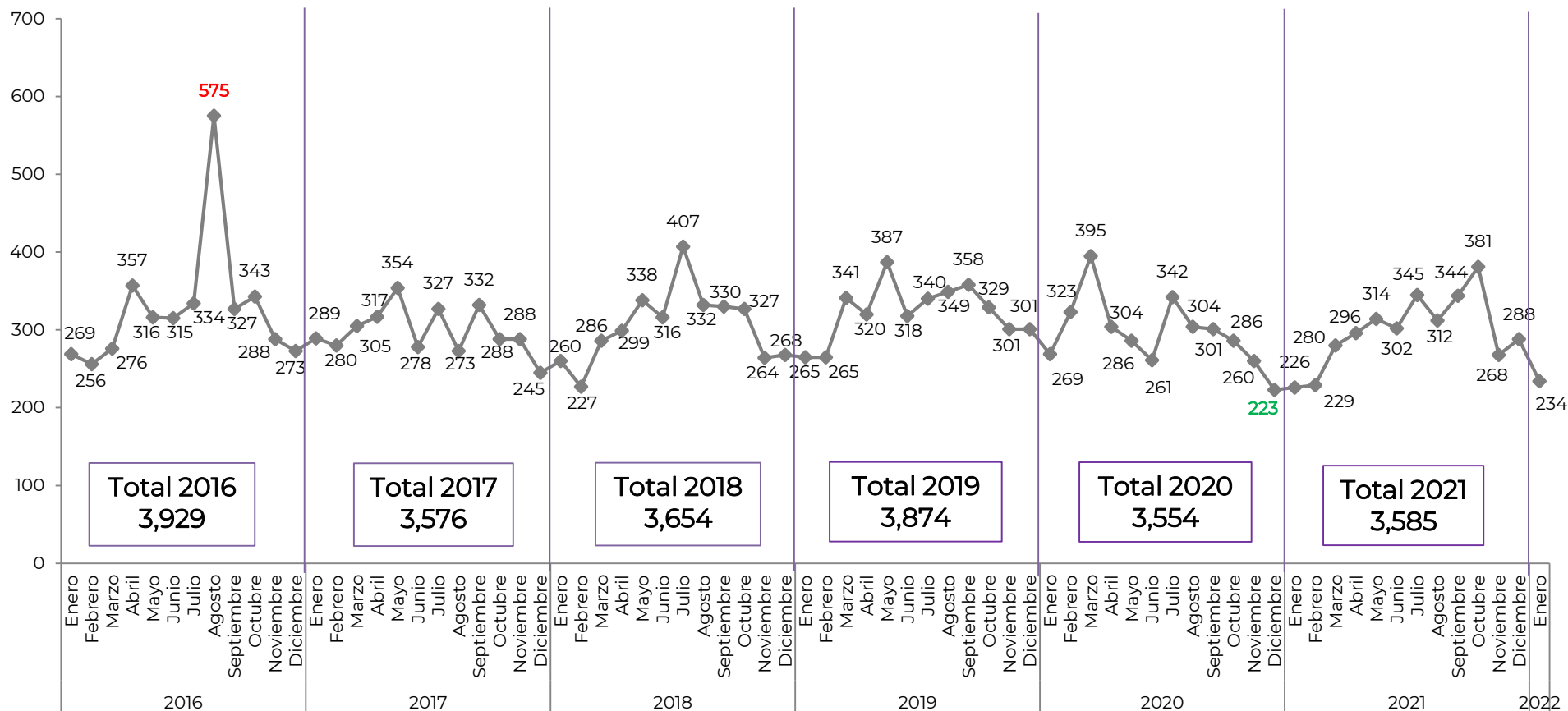


2.5 Incidentes de violación



LLAMADAS DE EMERGENCIA RELACIONADAS CON INCIDENTES DE VIOLACIÓN*: TENDENCIA NACIONAL

Enero 2016 – enero 2022



Nota: Las llamadas de emergencia al número único 9-1-1 no son denuncias ante una autoridad, se trata únicamente de probables incidentes de emergencia con base en la percepción de la persona que realiza la llamada. Las cifras muestran incidentes cometidos en contra de hombres y mujeres. No se desagrega sólo para mujeres.

*Se refiere al incidente "Violación" incluido en el Catálogo Nacional de Incidentes de Emergencia, y definido como: "La realización de la cópula obtenida mediante la violencia física o moral".

Fuente: SESNSP-CNI con información reportada por los Centros de Atención de Llamadas de Emergencia (CALLE) de las 32 entidades federativas.



LLAMADAS DE EMERGENCIA RELACIONADAS CON INCIDENTES DE VIOLACIÓN*: ESTATAL

Enero 2022



Nota: Las llamadas de emergencia al número único 9-1-1 no son denuncias ante una autoridad, se trata únicamente de probables incidentes de emergencia con base en la percepción de la persona que realiza la llamada. Las cifras muestran incidentes cometidos en contra de hombres y mujeres. No se desagrega sólo para mujeres.

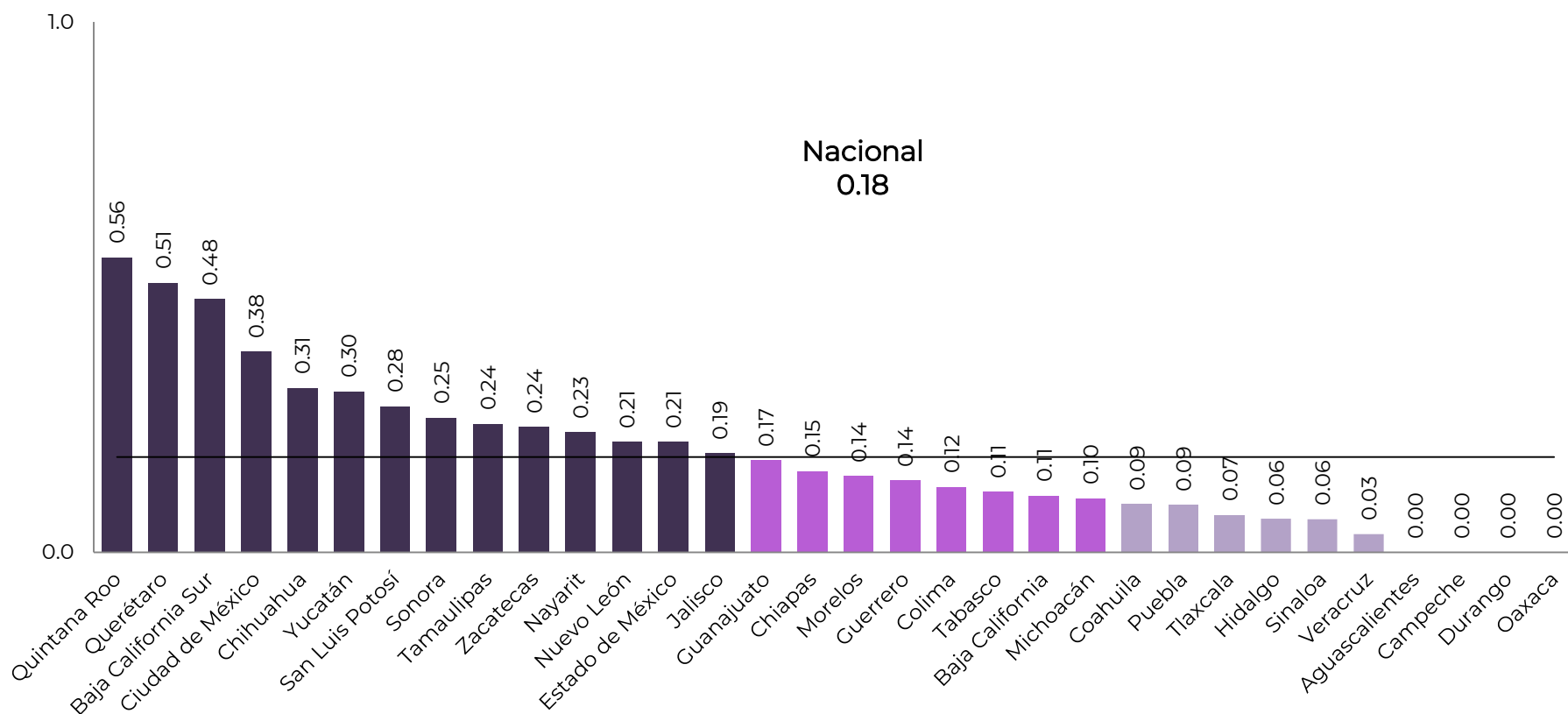
*Se refiere al incidente "Violación" incluido en el Catálogo Nacional de Incidentes de Emergencia, y definido como: "La realización de la cópula obtenida mediante la violencia física o moral".

Fuente: SESNSP-CNI con información reportada por los Centros de Atención de Llamadas de Emergencia (CALLE) de las 32 entidades federativas.



LLAMADAS DE EMERGENCIA RELACIONADAS CON INCIDENTES DE VIOLACIÓN* POR CADA 100 MIL HABITANTES^{1/}: ESTATAL

Enero 2022




^{1/} Para su cálculo se utilizó la actualización de las proyecciones de población para los años 2016 a 2050 que publicó CONAPO en agosto de 2019.

Nota: Las llamadas de emergencia al número único 9-1-1 no son denuncias ante una autoridad, se trata únicamente de probables incidentes de emergencia con base en la percepción de la persona que realiza la llamada. Las cifras muestran incidentes cometidos en contra de hombres y mujeres. No se desagrega sólo para mujeres.

*Se refiere al incidente "Violación" incluido en el Catálogo Nacional de Incidentes de Emergencia, y definido como: "La realización de la cópula obtenida mediante la violencia física o moral".

Fuente: SESNSP-CNI con información reportada por los Centros de Atención de Llamadas de Emergencia (CALLE) de las 32 entidades federativas.

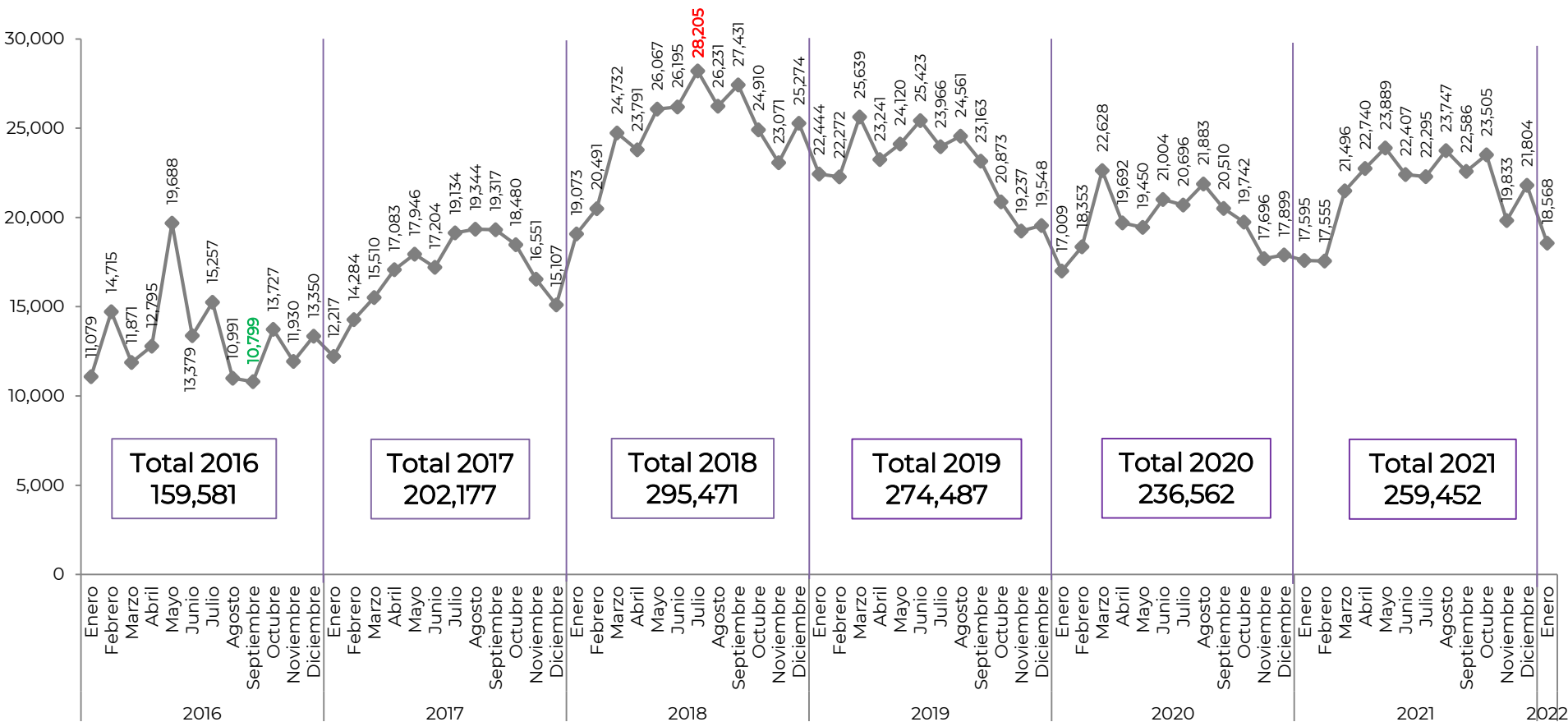


2.6 Incidentes de violencia de pareja



LLAMADAS DE EMERGENCIA RELACIONADAS CON INCIDENTES DE VIOLENCIA DE PAREJA*: TENDENCIA NACIONAL

Enero 2016 – enero 2022



Nota: Las llamadas de emergencia al número único 9-1-1 no son denuncias ante una autoridad, se trata únicamente de probables incidentes de emergencia con base en la percepción de la persona que realiza la llamada. Las cifras muestran incidentes cometidos en contra de hombres y mujeres. No se desagrega sólo para mujeres.

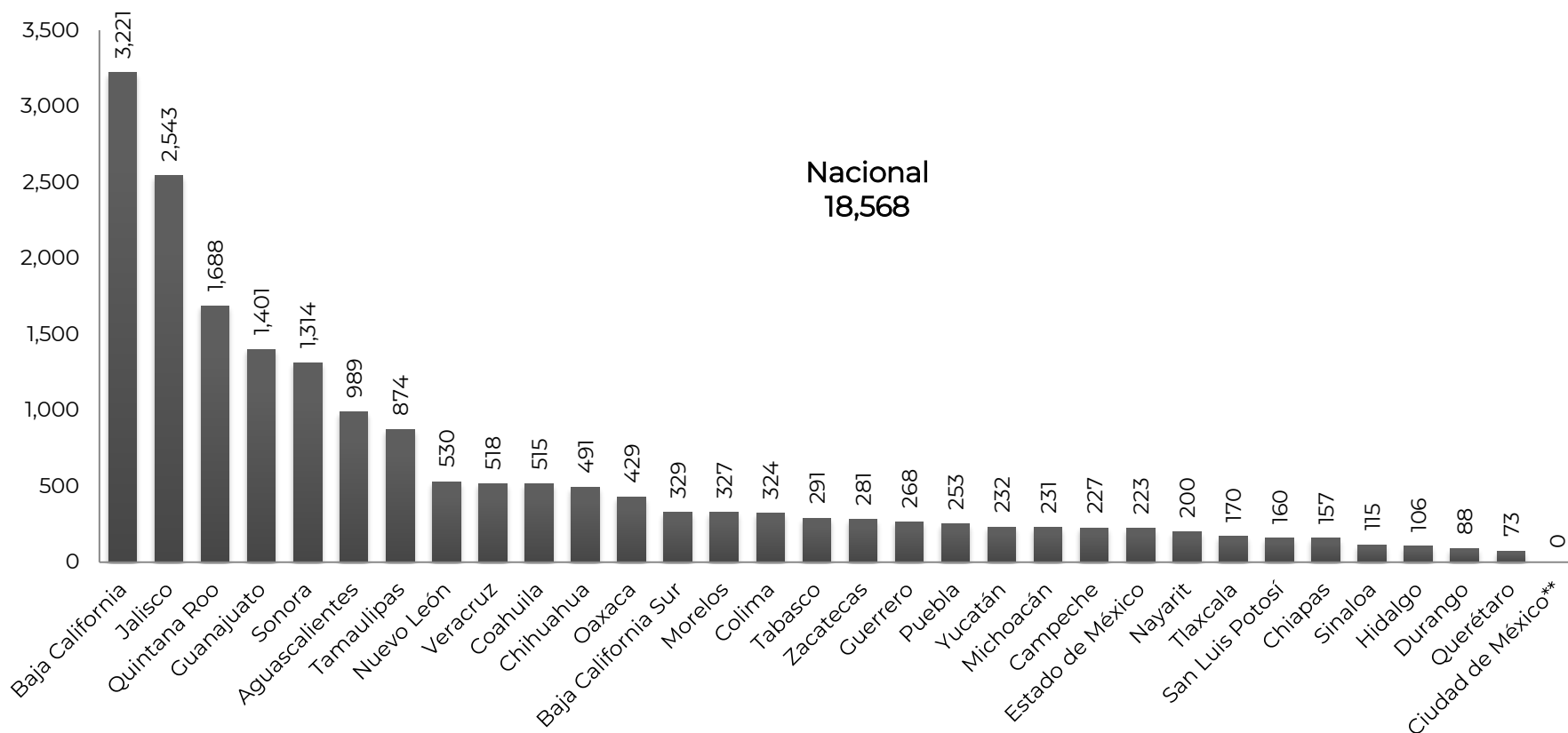
*Se refiere al incidente "Violencia de pareja" incluido en el Catálogo Nacional de Incidentes de Emergencia, y definido como: "Agresión infligida por la pareja que incluye maltrato físico, sexual o emocional y comportamientos controladores por un compañero íntimo".

Fuente: SENSP-CNI con información reportada por los Centros de Atención de Llamadas de Emergencia (CALLE) de las 32 entidades federativas.



LLAMADAS DE EMERGENCIA RELACIONADAS CON INCIDENTES DE VIOLENCIA DE PAREJA*: ESTATAL

Enero 2022



Nota: Las llamadas de emergencia al número único 9-1-1 no son denuncias ante una autoridad, se trata únicamente de probables incidentes de emergencia con base en la percepción de la persona que realiza la llamada. Las cifras muestran incidentes cometidos en contra de hombres y mujeres. No se desagrega sólo para mujeres.

*Se refiere al incidente "Violencia de pareja" incluido en el Catálogo Nacional de Incidentes de Emergencia, y definido como: "Agresión infligida por la pareja que incluye maltrato físico, sexual o emocional y comportamientos controladores por un compañero íntimo".

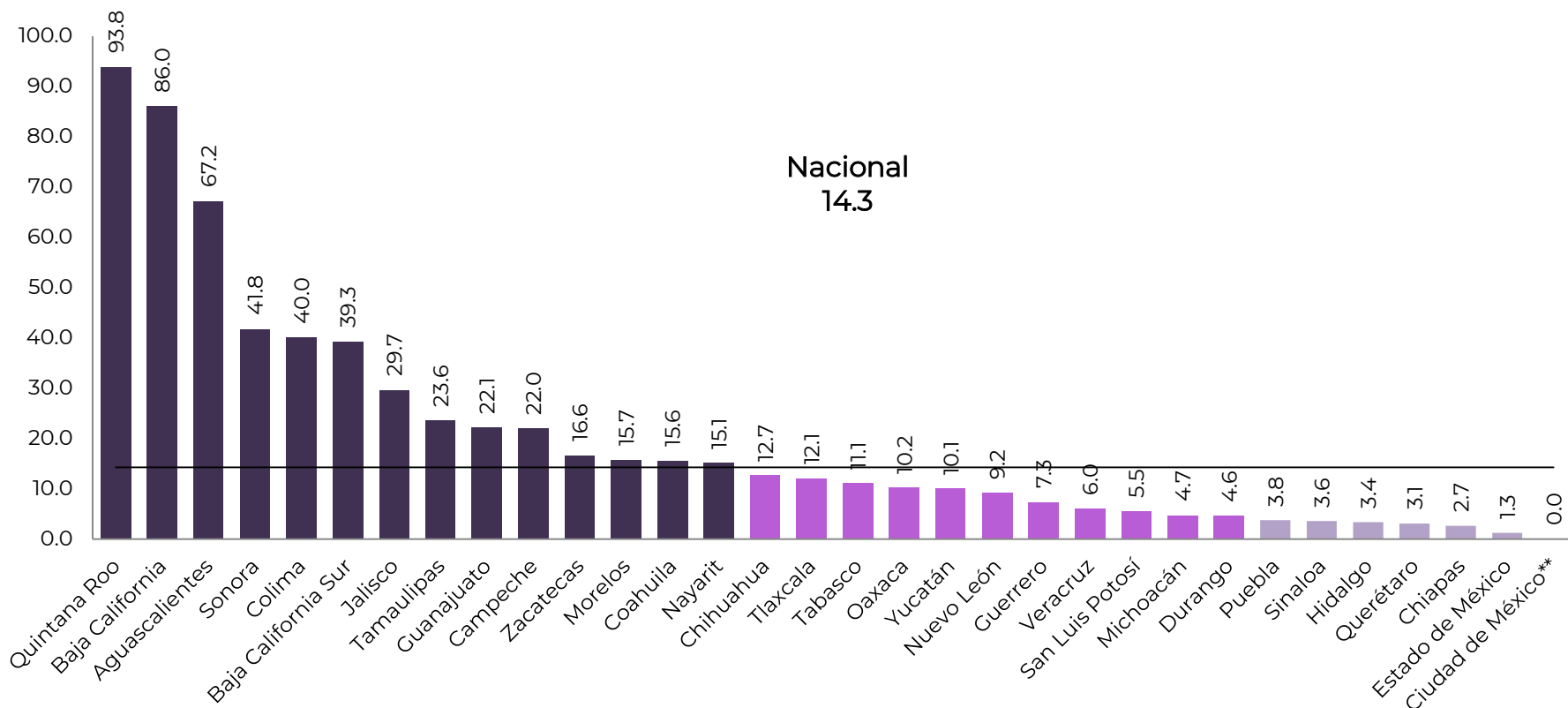
**A partir de abril de 2019, la Ciudad de México reporta el incidente de "violencia de pareja" dentro del incidente de "violencia familiar".

Fuente: SESNSP-CNI con información reportada por los Centros de Atención de Llamadas de Emergencia (CALLE) de las 32 entidades federativas.



LLAMADAS DE EMERGENCIA RELACIONADAS CON INCIDENTES DE VIOLENCIA DE PAREJA* POR CADA 100 MIL HABITANTES^{1/}: ESTATAL

Enero 2022



^{1/} Para su cálculo se utilizó la actualización de las proyecciones de población para los años 2016 a 2050 que publicó CONAPO en agosto de 2019.

Nota: Las llamadas de emergencia al número único 9-1-1 no son denuncias ante una autoridad, se trata únicamente de probables incidentes de emergencia con base en la percepción de la persona que realiza la llamada. Las cifras muestran incidentes cometidos en contra de hombres y mujeres. No se desagrega sólo para mujeres.

*Se refiere al incidente "Violencia de pareja" incluido en el Catálogo Nacional de Incidentes de Emergencia, y definido como: "Agresión infligida por la pareja que incluye maltrato físico, sexual o emocional y comportamientos controladores por un compañero íntimo".

**A partir de abril de 2019, la Ciudad de México reporta el incidente de "violencia de pareja" dentro del incidente de "violencia familiar".

Fuente: SESNSP-CNI con información reportada por los Centros de Atención de Llamadas de Emergencia (CALLE) de las 32 entidades federativas.

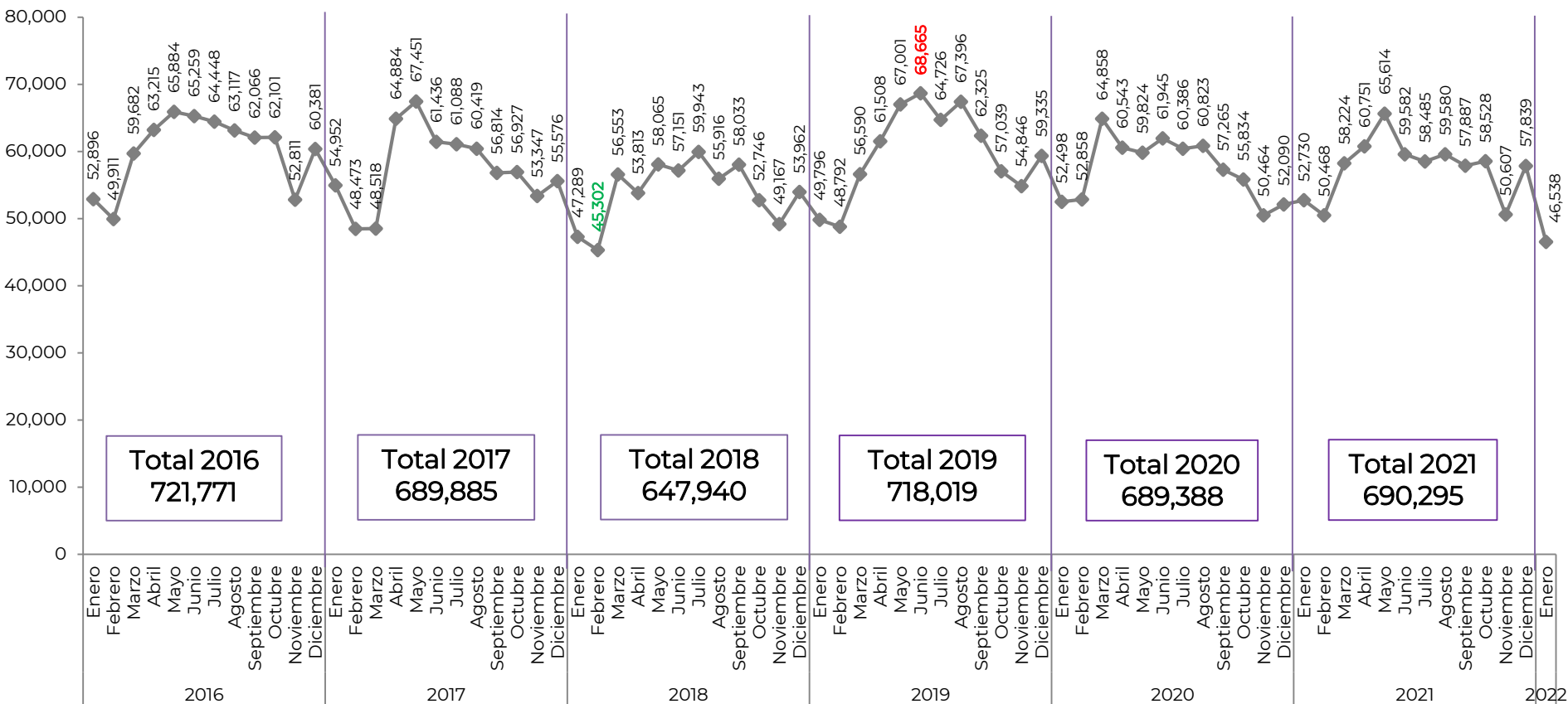


2.7 Incidentes de violencia familiar



LLAMADAS DE EMERGENCIA RELACIONADAS CON INCIDENTES DE VIOLENCIA FAMILIAR*: TENDENCIA NACIONAL

Enero 2016 – enero 2022



Nota: Las llamadas de emergencia al número único 9-1-1 no son denuncias ante una autoridad, se trata únicamente de probables incidentes de emergencia con base en la percepción de la persona que realiza la llamada. Las cifras muestran incidentes cometidos en contra de hombres y mujeres. No se desglosa sólo para mujeres.

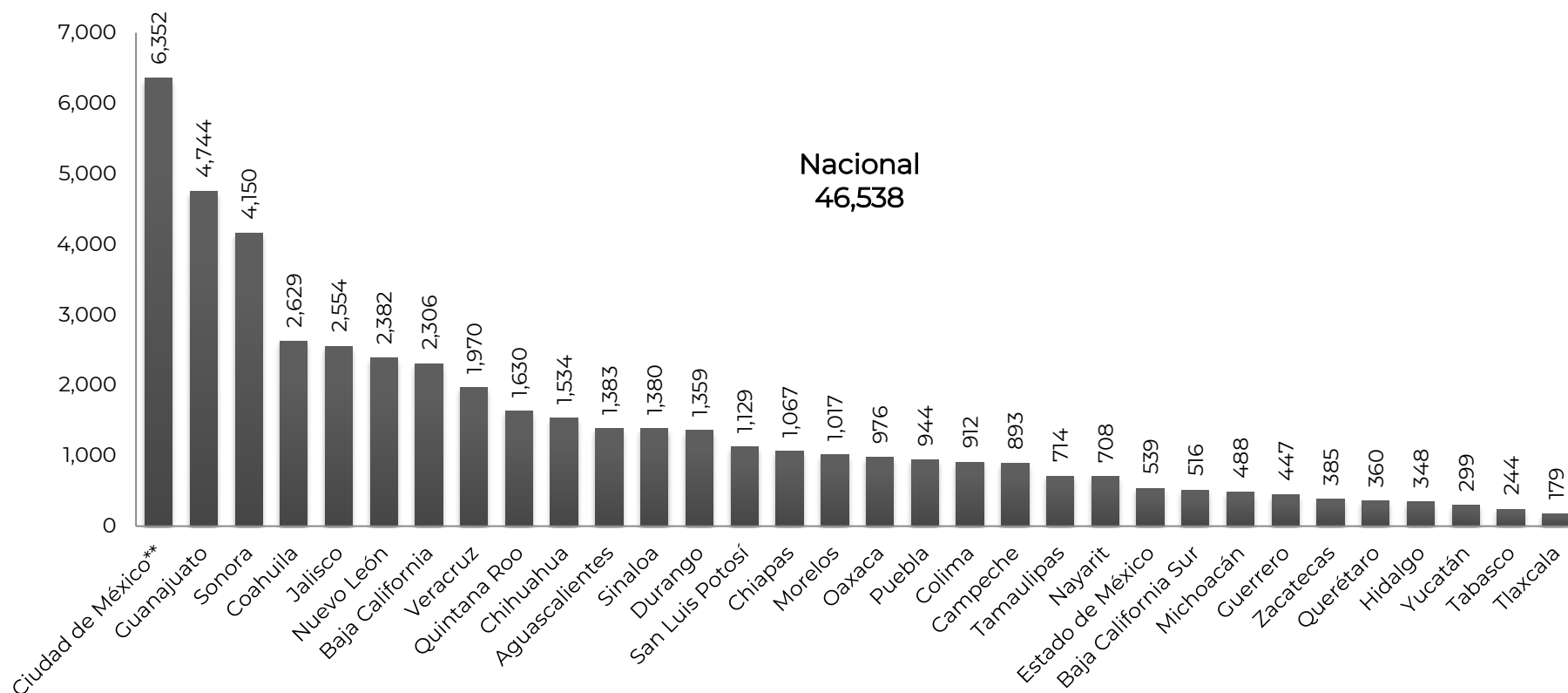
*Se refiere al incidente "Violencia familiar" incluido en el Catálogo Nacional de Incidentes de Emergencia, y definido como: "Hecho o acción que incorpora todas aquellas figuras típicas en las que, para su configuración, el victimario realiza en forma reiterada y continua actos de violencia física, verbal, moral o psicológica en contra de algún miembro de su familia."

Fuente: SESNSP-CNI con información reportada por los Centros de Atención de Llamadas de Emergencia (CALLE) de las 32 entidades federativas.



LLAMADAS DE EMERGENCIA RELACIONADAS CON INCIDENTES DE VIOLENCIA FAMILIAR*: ESTATAL

Enero 2022



Nota: Las llamadas de emergencia al número único 9-1-1 no son denuncias ante una autoridad, se trata únicamente de probables incidentes de emergencia con base en la percepción de la persona que realiza la llamada. Las cifras muestran incidentes cometidos en contra de hombres y mujeres. No se desagrega sólo para mujeres.

*Se refiere al incidente "Violencia familiar" incluido en el Catálogo Nacional de Incidentes de Emergencia, y definido como: "Hecho o acción que incorpora todas aquellas figuras típicas en las que, para su configuración, el victimario realiza en forma reiterada y continua actos de violencia física, verbal, moral o psicológica en contra de algún miembro de su familia."

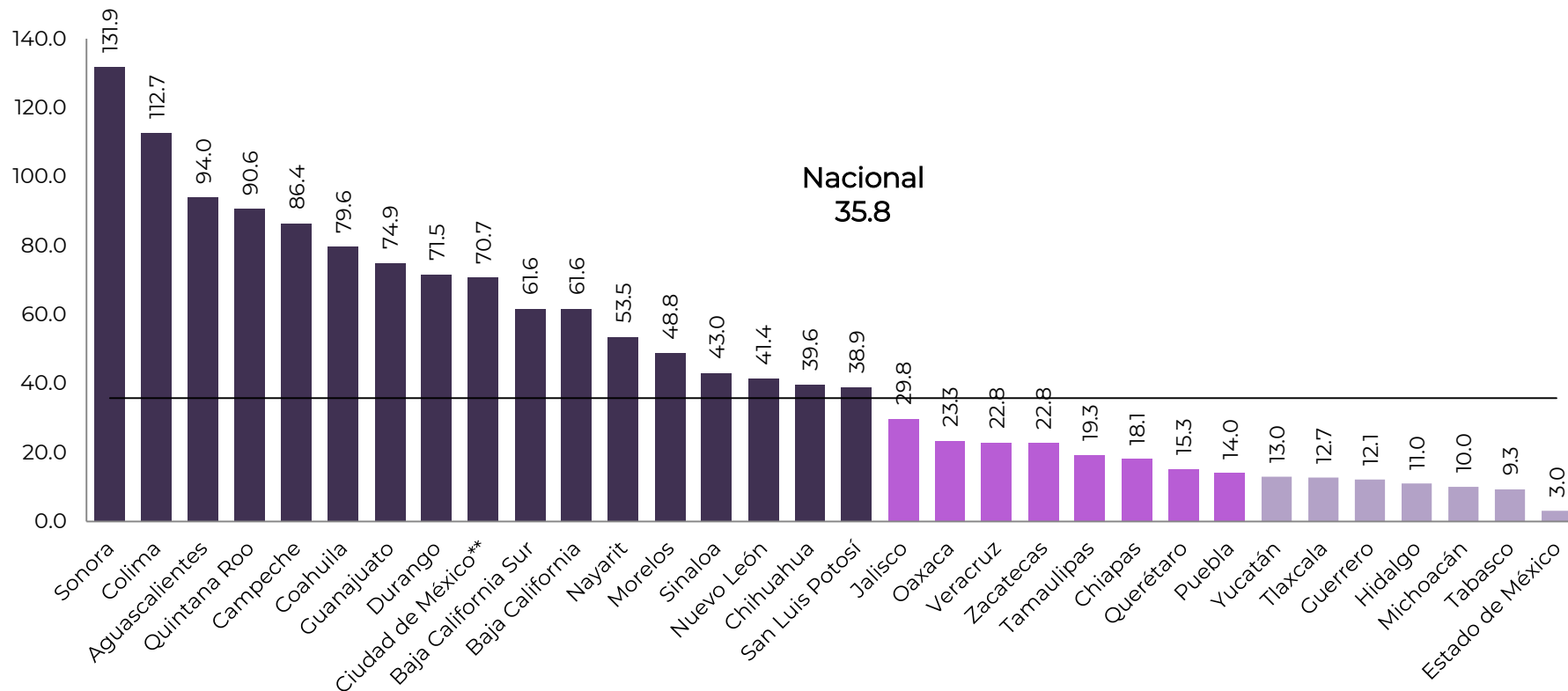
**A partir de abril de 2019, la Ciudad de México reporta el incidente de "violencia de pareja" dentro del incidente de "violencia familiar".

Fuente: SESNSP-CNI con información reportada por los Centros de Atención de Llamadas de Emergencia (CALLE) de las 32 entidades federativas.



LLAMADAS DE EMERGENCIA RELACIONADAS CON INCIDENTES DE VIOLENCIA FAMILIAR* POR CADA 100 MIL HABITANTES^{1/}: ESTATAL

Enero 2022



^{1/} Para su cálculo se utilizó la actualización de las proyecciones de población para los años 2016 a 2050 que publicó CONAPO en agosto de 2019.

Nota: Las llamadas de emergencia al número único 9-1-1 no son denuncias ante una autoridad, se trata únicamente de probables incidentes de emergencia con base en la percepción de la persona que realiza la llamada. Las cifras muestran incidentes cometidos en contra de hombres y mujeres. No se desagrega sólo para mujeres.

*Se refiere al incidente "Violencia familiar" incluido en el Catálogo Nacional de Incidentes de Emergencia, y definido como: "Hecho o acción que incorpora todas aquellas figuras típicas en las que, para su configuración, el victimario realiza en forma reiterada y continua actos de violencia física, verbal, moral o psicológica en contra de algún miembro de su familia."

**A partir de abril de 2019, la Ciudad de México reporta el incidente de "violencia de pareja" dentro del incidente de "violencia familiar".

Fuente: SESNSP-CNI con información reportada por los Centros de Atención de Llamadas de Emergencia (CALLE) de las 32 entidades federativas.