



FISCALIA GENERAL DE JUSTICIA DEL ESTADO DE MEXICO

ESTADO DE SITUACION FINANCIERA DEL 01 DE ENERO DE 2018 AL 31 DE MARZO DE 2018

CONCEPTO	FEBRERO	MARZO	VARIACION	CONCEPTO	FEBRERO	MARZO	VARIACION
ACTIVO CIRCULANTE				PASIVO CIRCULANTE			
Efectivo	29,889,155.76	5,388,755.95	-24,500,403.80	Servicios Personales por Pagar a Corto P	89,817,112.36	70,130,138.67	-19,686,973.69
Bancos/Depositos y Otros				Proveedores por Pagar a Corto Plazo			
Inversiones Temporales (Hasta 3 meses)	268,618,504.82	294,468,877.97	25,850,373.15	Contratistas por Obras PEBlicas por Paga			
Fondos con Afectación Especifica				Participaciones y Aportaciones por Pagar			
Depositos de Fondos de Terceros en Garan				Transferencias Otorgadas por Pagar a Corto			
Otros Efectivos y Equivalentes				Intereses, Comisiones y Otros Gastos de			
Inversiones Financieras de Corto Plazo				Retenciones y Contribuciones por Pagar a			
Cuentas por Cobrar a Corto Plazo	61,826,722.83	29,224,690.83	-32,602,032.00	Devoluciones de la Ley de Ingresos por P			
Deudores Diversos por Cobrar a Corto Pla	1,781,022.56	2,557,149.25	776,126.69	Otras Cuentas por Pagar a Corto Plazo	55,399,862.09	45,158,686.38	-10,241,175.71
Ingresos por Recuperar a Corto Plazo				Documentos con Contratistas por Obras, PE			
Deudores por Anticipos de la Tesoreria a				Otros Documentos por pagar a Corto Plazo			
Préstamos Otorgados a Corto Plazo				Porción a Corto Plazo de la Deuda PEBlic			
Otros Derechos a Recibir Efectivo o Equi				Porción a Corto Plazo de la Deuda PEBlic			
Anticipo a Proveedores por Adquisición d				Porción a Corto Plazo de Arrendamiento F			
Anticipo a Proveedores por Adquisición d				Titulos y Valores de la Deuda PEBlica In			
Anticipo a Proveedores por Adquisición d				Titulos y Valores de la Deuda PEBlica Ex			
Anticipo a Contratistas por Obras PEBlic				Ingresos Cobrados por Adelantado a Corto			
Otros Derechos a Recibir Bienes o Servic				Intereses Cobrados por Adelantado a Cort			
Inventario de Mercancias para Venta				Otros Pasivos Diferidos a Corto Plazo			
Inventario de Mercancias Terminadas				Fondos en Garantía a Corto Plazo			
Inventario de Materias Primas, Materiale				Fondos en Administración a Corto Plazo			
Bienes en Tránsito				Fondos Contingentes a Corto Plazo			
Almacén de Materiales y Suministros de C				Fondos de Fideicomisos, Mandatos, y Contr			
Estimaciones para Cuentas Incobrables, po				Otros Fondos de Terceros en Garantía y/o			
Estimación por Deterioro de Inventarios				Valores y Bienes en Garantía a Corto Pl			
Valores en Garantía				Provisión para Demandas y Juicios a Cort			
Bienes Derivados de Embarjos, Decomisos,				Provisión para Contingencias a Corto Pl			
Adquisición con Fondos de Terceros				Otras Provisiones a Corto Plazo			
				Ingresos por Clasificar			
				Recaudación por Participar			



FISCALIA GENERAL DE JUSTICIA DEL ESTADO DE MEXICO

ESTADO DE SITUACION FINANCIERA DEL 01 DE ENERO DE 2018 AL 31 DE MARZO DE 2018

CONCEPTO	FEBRERO	MARZO	VARIACION	CONCEPTO	FEBRERO	MARZO	VARIACION
TOTAL CIRCULANTE	362,115,415.97	331,639,474.01	-30,475,941.96	Otros Pasivos Circulantes	145,216,974.45	115,288,825.05	-29,928,149.40
TOTAL CIRCULANTE				TOTAL CIRCULANTE	145,216,974.45	115,288,825.05	-29,928,149.40
ACTIVO NO CIRCULANTE				PASIVO NO CIRCULANTE			
Inversiones a Largo Plazo				Proveedores por Pagar a Largo Plazo			
Títulos y Valores a Largo Plazo				Contratistas por Obras Públicas por Pagar			
Fideicomisos, Mandatos y Contratos An lo				Documentos Comerciales por pagar a Largo			
Participaciones y Aportaciones de Capital				Documentos con Contratistas por Obras Pú			
Documentos por Cobrar a Largo Plazo				Otros Documentos por Pagar a Largo Plazo			
Deudores Diversos a Largo Plazo				Títulos y Valores de la Deuda Pública In			
Ingresos por recuperar a Largo Plazo				Títulos y Valores de la Deuda Pública Ex			
Préstamos Otorgados a Largo Plazo				Préstamos de la Deuda Pública Interna po			
Otros Derechos a Recibir Efectivo o Equi				Préstamos de la Deuda Pública Externa po			
Terrenos	153,252,286.19	153,252,286.19		Arrendamiento Financiero por Pagar a Lar			
Viviendas				Creditos Diferidos a Largo Plazo			
Edificios no Habitacionales	748,496,132.16	748,496,132.16		Intereses Cobrados por Adelantados a Lar			
Infraestructura				Otros Pasivos Diferidos a Largo Plazo			
Construcciones en Proceso en Bienes de D				Fondos en Garantía a Largo Plazo			
Construcciones en Proceso en Bienes Prop				Fondos en Administración a Largo Plazo			
Otros Bienes Inmuebles				Fondos Contingentes a Largo Plazo			
Mobiliario y Equipo de Administración	339,988,479.51	339,988,479.51		Fondos de Fideicomisos, Mandatos y Contr			
Mobiliario y Equipo Educativo y Recrea	1,062,314.11	1,062,314.11		Otros Fondos de Terceros en Garantía y/o			
Equipo e Instrumental Médico y de Labora	243,295,149.14	243,295,149.14		Valores y Bienes en Garantía a Largo Pla			
Vehículos y Equipo de Transporte	534,147,699.35	534,147,699.35		Provisión para Demandas y Juicios a Larg			
Equipo de Defensa y Seguridad	30,943,643.24	30,943,643.24		Provisión para Contingencias a Largo Pla			
Maquinaria, Otros Equipos y Herramientas	252,605,962.38	252,605,962.38		Otros Provisiones a Largo Plazo			
Colecciones, Obras de Arte y Objetos Val	974,304.00	974,304.00		TOTAL PASIVO	145,216,974.45	115,288,825.05	-29,928,149.40
Activos Biológicos				TOTAL PASIVO	145,216,974.45	115,288,825.05	-29,928,149.40
Otros Bienes Muebles	145,500.00	145,500.00					
Software							
Patentes, Marcas y Derechos							
Concesiones y Franquicias							



FISCALÍA GENERAL DE JUSTICIA DEL ESTADO DE MÉXICO

ESTADO DE SITUACION FINANCIERA DEL 01 DE ENERO DE 2018 AL 31 DE MARZO DE 2018

CONCEPTO	FEBRERO	MARZO	VARIACION	CONCEPTO	FEBRERO	MARZO	VARIACION
Revalúo de Bienes Inmuebles				Revalúo de Bienes Inmuebles			
Revalúo de Bienes Muebles				Revalúo de Bienes Muebles			
Revalúo de Bienes Intangibles				Revalúo de Bienes Intangibles			
Otros Revalúos				Otros Revalúos			
Reservas de Patrimonio				Reservas de Patrimonio			
Reservas Territoriales				Reservas Territoriales			
Reservas por Contingencias				Reservas por Contingencias			
Cambios en Políticas Contables				Cambios en Políticas Contables			
Cambios por Errores Contables				Cambios por Errores Contables			
Resultado por posición monetaria				Resultado por posición monetaria			
Resultado por tenencia de Activos no mon				Resultado por tenencia de Activos no mon			
TOTAL PATRIMONIO	2,667,026,886.05	2,636,550,944.09	-30,475,941.96	TOTAL PATRIMONIO	2,300,219,897.69	2,269,672,105.13	-547,793.56
TOTAL ACTIVO	2,667,026,886.05	2,636,550,944.09	-30,475,941.96	TOTAL PASIVO Y PATRIMO	2,445,436,872.14	2,414,960,930.18	-30,475,941.96
CUENTAS DE ORDEN	MES ANTERIOR	MES ACTUAL					
Valores en Custodia	0.00	0.00	0.00				
Custodia de Valores	0.00	0.00	0.00				
Instrumentos de Crédito Prestados a Form	0.00	0.00	0.00				
Prstamo de Instrumentos de Crédito a Fo	0.00	0.00	0.00				
Instrumentos de Crédito Recibidos en Gar	0.00	0.00	0.00				
Garantía de Créditos Recibidos de los Fo	0.00	0.00	0.00				
Autorización para la Emisión de Bonos, T	0.00	0.00	0.00				
Autorización para la Emisión de Bonos, T	0.00	0.00	0.00				
Emisiones Autorizadas de la Deuda Públic	0.00	0.00	0.00				
Suscripción de Contratos de Prstamos y	0.00	0.00	0.00				
Contratos de Prstamos y Otros Obligac	0.00	0.00	0.00				
Avalés Autorizados	0.00	0.00	0.00				
Avalés Firmados	0.00	0.00	0.00				
Fianzas y Garantías Recibidas por Deudas	0.00	0.00	0.00				
Fianzas y Garantías Recibidas	0.00	0.00	0.00				
Fianzas Otorgadas para Respaldar Obligac	0.00	0.00	0.00				



FISCALÍA GENERAL DE JUSTICIA DEL ESTADO DE MÉXICO

ESTADO DE SITUACION FINANCIERA DEL 01 DE ENERO DE 2018 AL 31 DE MARZO DE 2018

CONCEPTO	FEBRERO	MARZO	VARIACION	FEBRERO	MARZO	VARIACION
Fianzas Otorgadas del Gobierno para Resp	0.00	0.00	0.00			
Demandas Judiciales en Proceso de Resolu	0.00	0.00	0.00			
Resoluciones de Demandas en Proceso Jud	0.00	0.00	0.00			
Contratos para Inversión Mediante Proyec	0.00	0.00	0.00			
Inversión Pública Contratada Mediante Pr	0.00	0.00	0.00			
Bienes en Concesionados o en Comodato	0.00	0.00	0.00			
Bienes Bajo Contrato en Concesión	0.00	0.00	0.00			
Contrato de Concesión por Bienes	0.00	0.00	0.00			
Bienes Bajo Contrato en Comodato	0.00	0.00	0.00			
Contrato de Comodato por Bienes	0.00	0.00	0.00			
Avalúes Otorgados	0.00	0.00	0.00			
Obligaciones Contingentes	0.00	0.00	0.00			
Fondos en Desincorporación (En Efectivo)	0.00	0.00	0.00			
Desincorporación de Fondos (En Efectivo)	0.00	0.00	0.00			
Almac.n	0.00	0.00	0.00			
Artículos Disponibles por el Almac.n	0.00	0.00	0.00			
Artículos Distribuidos por El Almac.n	0.00	0.00	0.00			
Organismos Auxiliares Cuenta de Control	0.00	0.00	0.00			
Cuenta de Control de Organismos Auxiliar	0.00	0.00	0.00			
Activo en Arrendamiento Financiero	0.00	0.00	0.00			
Arrendamiento Financiero de Activos	0.00	0.00	0.00			
Aportaciones de Comunidades para Electri	0.00	0.00	0.00			
Aportaciones para Electrificación Cobrad	0.00	0.00	0.00			
Aportaciones para Electrificación por Co	0.00	0.00	0.00			
Fondos de Desincorporación (En Especie)	0.00	0.00	0.00			
Desincorporación de Fondos (En Especie)	0.00	0.00	0.00			
Fideicomiso para Capacitación, Investiga	0.00	0.00	0.00			
Capacitación, Investigación y Educación	0.00	0.00	0.00			
Programa Nacional de Recursos Federales	0.00	0.00	0.00			
Recursos Federales Programables	0.00	0.00	0.00			
Donaciones de Bienes Recibidos Pendiente	0.00	0.00	0.00			
Regularización de Donación de Bienes Rec	0.00	0.00	0.00			



FISCALÍA GENERAL DE JUSTICIA DEL ESTADO DE MÉXICO

ESTADO DE SITUACION FINANCIERA DEL 01 DE ENERO DE 2018 AL 31 DE MARZO DE 2018

CONCEPTO	FEBRERO	MARZO	VARIACION	FEBRERO	MARZO	VARIACION
Derechos Actuariales de Servidores PBBl	0.00	0.00	0.00			
Reservas Actuariales	0.00	0.00	0.00			
Resagos por Cobro de Agua	0.00	0.00	0.00			
Responsabilidad por Cobros de Agua	0.00	0.00	0.00			
Fondo de Prioridades Estatales y Municip	0.00	0.00	0.00			
Recursos Aplicados del Fondo de Priorida	0.00	0.00	0.00			
Bienes Muebles e Inmuebles en Comodato	0.00	0.00	0.00			
Comodato de Bienes Muebles e Inmuebles	0.00	0.00	0.00			
Fianzas Contratadas	0.00	0.00	0.00			
Contratación de Fianzas	0.00	0.00	0.00			
Programas Culturales Tripartita	0.00	0.00	0.00			
Tripartitas Programas Culturales	0.00	0.00	0.00			
Rezago por Cobro de Impuestos	0.00	0.00	0.00			
Responsabilidad por Cobro de Impuestos	0.00	0.00	0.00			
Multas Federales Pendientes de Cobro	0.00	0.00	0.00			
Cobros Pendientes por Multas Federales	0.00	0.00	0.00			
Fideicomiso de Aportaciones para Planta	0.00	0.00	0.00			
Aportación para Planta Trabajadora de Fide	0.00	0.00	0.00			
Reserva de Inversión del Sistema de Capi	0.00	0.00	0.00			
Inversión de Reserva del Sistema de Capi	0.00	0.00	0.00			
Inventario a Precio de Venta	0.00	0.00	0.00			
Precio de Inventario de Venta	0.00	0.00	0.00			
Deducciones a Precio de Venta	0.00	0.00	0.00			
Precio de Venta de las Deducciones	0.00	0.00	0.00			
Beneficios Otorgados a Derechohabientes	0.00	0.00	0.00			
Prestaciones Disfrutadas por los Derecho	0.00	0.00	0.00			
Créditos por Ejercer Cadenas Productivas	0.00	0.00	0.00			
Por Ejercer de Créditos de Cadenas Produ	0.00	0.00	0.00			
Medicamentos en Consignación	0.00	0.00	0.00			
Consignación de Medicamentos	0.00	0.00	0.00			
Insumos Médicos en Administración	0.00	0.00	0.00			
Administración de Insumos Médicos	0.00	0.00	0.00			



FISCALÍA GENERAL DE JUSTICIA DEL ESTADO DE MÉXICO

ESTADO DE SITUACION FINANCIERA DEL 01 DE ENERO DE 2018 AL 31 DE MARZO DE 2018

CONCEPTO	FEBRERO	MARZO	VARIACION	CONCEPTO	FEBRERO	MARZO	VARIACION
Acuerdos de Disposición	0.00	0.00	0.00				
Acuerdos de Disposición por Ejecutar	0.00	0.00	0.00				
Radicación de los Acuerdos de Disposición	0.00	0.00	0.00				
LEY DE INGRESOS ESTIMADA	0.00	97,500.00					
LEY DE INGRESOS POR EJECUTAR	-399,535,824.92	-655,856,978.69					
MODIFICACIONES A LA LEY DE INGRESOS ESTI	0.00	0.00	0.00				
LEY DE INGRESOS DEVENGADA	0.00	0.00	0.00				
LEY DE INGRESOS RECAUDADA	399,535,824.92	655,994,478.69					
PRESUPUESTO DE EGRESOS	0.00	0.00	0.00				
Presupuesto de Egresos Aprobado de Gasto	3,687,436,481.00	3,687,436,481.00					
Presupuesto de Egresos Aprobado de Trans	25,124,000.00	25,124,000.00					
Presupuesto de Egresos Aprobado de Parti	0.00	0.00	0.00				
Presupuesto de Egresos Aprobado de Inter	0.00	0.00	0.00				
Presupuesto de Egresos Aprobado de Inver	0.00	0.00	0.00				
Presupuesto de Egresos Aprobado de Bie	15,000,000.00	15,097,500.00					
Presupuesto de Egresos Aprobado de Inver	109,264,383.00	109,264,383.00					
Presupuesto de Egresos por Ejercer de Ga	3,283,209,083.69	3,026,202,637.36					
Presupuesto de Egresos por Ejercer de T	25,124,000.00	25,124,000.00					
Presupuesto de Egresos por Ejercer de Pa	0.00	0.00	0.00				
Presupuesto de Egresos por Ejercer de In	-62,981,173.06	-87,366,304.10					
Presupuesto de Egresos por Ejercer de In	0.00	0.00	0.00				
Presupuesto de Egresos por Ejercer de Bi	15,000,000.00	15,097,500.00					
Presupuesto de Egresos por Ejercer de In	109,264,383.00	109,264,383.00					
Presupuesto de Egresos Aprobado de Gasto	0.00	0.00	0.00				
Presupuesto de Egresos Aprobado de Trans	0.00	0.00	0.00				
Presupuesto de Egresos Aprobado de Parti	0.00	0.00	0.00				
Presupuesto de Egresos Aprobado de Inter	0.00	0.00	0.00				
Presupuesto de Egresos Pagado de Inversi	0.00	0.00	0.00				
Presupuesto de Egresos Pagado de Bienes	0.00	0.00	0.00				
Presupuesto de Egresos Aprobado de Inver	0.00	0.00	0.00				
Presupuesto de Egresos Comprometido de G	0.00	0.00	0.00				
Presupuesto de Egresos Comprometido de T	0.00	0.00	0.00				



FISCALÍA GENERAL DE JUSTICIA DEL ESTADO DE MÉXICO

ESTADO DE SITUACION FINANCIERA DEL 01 DE ENERO DE 2018 AL 31 DE MARZO DE 2018

CONCEPTO	FEBRERO	MARZO	VARIACION	CONCEPTO	FEBRERO	MARZO	VARIACION
Presupuesto de Egresos Comprometido de P	0.00	0.00	0.00				
Presupuesto de Egresos Comprometido de I	0.00	0.00	0.00				
Presupuesto de Egresos Comprometido de I	0.00	0.00	0.00				
Presupuesto de Egresos Comprometido de B	0.00	0.00	0.00				
Presupuesto de Egresos Comprometido de I	0.00	0.00	0.00				
Presupuesto de Egresos Devengado de Gas	3,940,984.23	9,868,760.83					
Presupuesto de Egresos Devengado de Tran	0.00	0.00	0.00				
Presupuesto de Egresos Devengado de Part	0.00	0.00	0.00				
Presupuesto de Egresos Devengado de Inte	0.00	0.00	0.00				
Presupuesto de Egresos Devengado de Inve	0.00	0.00	0.00				
Presupuesto de Egresos Devengado de Bien	0.00	0.00	0.00				
Presupuesto de Egresos Ejercido de Gasto	0.00	0.00	0.00				
Presupuesto de Egresos Ejercido de Trans	0.00	0.00	0.00				
Presupuesto de Egresos Ejercido de Parti	0.00	0.00	0.00				
Presupuesto de Egresos Ejercido de Inver	0.00	0.00	0.00				
Presupuesto de Egresos Ejercido de Bie	0.00	0.00	0.00				
Presupuesto de Egresos Ejercido de Inver	0.00	0.00	0.00				
Presupuesto de Egresos Pagado de Gastos	400,286,413.08	651,365,082.81					
Presupuesto de Egresos Pagado de Transfe	0.00	0.00	0.00				
Presupuesto de Egresos Pagado de Partici	0.00	0.00	0.00				
Presupuesto de Egresos Pagado de Interes	62,991,173.06	87,366,304.10					
Presupuesto de Egresos Pagado de Inversi	0.00	0.00	0.00				
Presupuesto de Egresos Pagado de Bienes	0.00	0.00	0.00				
Presupuesto de Egresos Pagado de Inversi	0.00	0.00	0.00				
TOTAL	7,673,649,728.00	7,674,039,728.00					

"Bajo protesta de decir verdad declaramos que los Estados Financieros y sus notas, son razonablemente correctos y son responsabilidad del emisor"

Elaboró

Revisó

Autorizó

Lic. Fernando Matadama Cornejo
Auxiliar Administrativo

C. Beatriz Morales Huerta
Jefa del Departamento de Contabilidad

Lic. Lejicia Campos Trejo
Subdirectora de Programación y
Control Presupuestal



FISCALÍA GENERAL DE JUSTICIA DEL ESTADO DE MÉXICO

ESTADO DE ACTIVIDADES DEL 01 DE ENERO DE 2018 AL 31 DE MARZO DE 2018

CONCEPTO	DEL MES	AL MES
INGRESOS	0.00	0.00
4120 Cuotas y Aportaciones de Seguridad Social	0.00	0.00
4130 Contribución o Aportación de Mejoras por Otras PEBllicas	0.00	0.00
4140 Derechos	0.00	0.00
4150 Productos de Tipo Corriente	0.00	0.00
4160 Aprovechamientos de Tipo Corriente	0.00	0.00
4170 Ingresos por Venta de Bienes y Servicios de Organismos Descentralizados	0.00	0.00
4190 Ingresos no Comprendidos en los numerales anteriores causados en Ejercicios Fiscales f	0.00	0.00
4110 Impuestos	0.00	0.00
4310 Ingresos Financieros	1,368,038.67	3,969,907.74
4390 Otros Ingresos y Beneficios Varios	2,391,746.22	6,289,366.11
4210 Ingresos Estatales Derivados del Sistema Nacional de Coordinación Fiscal y de Otros Apx	0.00	0.00
4220 Transferencias, Asignaciones, Subsidios y Otras Ayudas	252,698,868.88	645,735,204.84
TOTAL INGRESOS	256,458,653.77	655,994,478.69
EGRESOS	0.00	0.00
5100 SERVICIOS PERSONALES	247,923,932.08	648,210,345.16
5100 MATERIALES Y SUMINISTROS	99,251,155	341,685.92
5100 SERVICIOS GENERALES	8,983,262.59	12,681,812.56
5200 TRANSFERENCIAS, ASIGNACIONES, SUBSIDIOS Y OTRAS AYUDAS	0.00	0.00
5600 INVERSION PUBLICA	0.00	0.00
5700 BIENES MUEBLES E INTANGIBLES	0.00	0.00
5300 PARTICIPACIONES Y APORTACIONES	0.00	0.00
5400 INTERESES, COMISIONES Y OTROS GASTOS DE DEUDA PUBLICA	0.00	0.00
5500 OTROS GASTOS Y PERDIDAS EXTRAORDINARIAS	0.00	0.00
5800 COSTO DE VENTAS	0.00	0.00
TOTAL EGRESOS	257,006,446.33	661,233,843.64
UTILIDAD (O PERDIDA) DEL EJERCICIO	-547,792.56	-5,239,364.95

"Bajo protesta de decir verdad declaramos que los Estados Financieros y sus notas, son razonablemente correctos y son responsabilidad del emisor"

Elaboró

Lic. Fernando Matadama Cornejo
 Auxiliar Administrativo

Revisó

C. Beatriz Morales Huerta
 Jefa del Departamento de Contabilidad

Autorizó

Lic. Leticia Campos Trejo
 Subdirectora de Programación y
 Control Presupuestal



FISCALÍA GENERAL DE JUSTICIA DEL ESTADO DE MÉXICO

ESTADO DE SITUACION FINANCIERA DEL 01 DE ENERO DE 2018 AL 31 DE MARZO DE 2018

CONCEPTO	FEBRERO	MARZO	VARIACION	CONCEPTO	FEBRERO	MARZO	VARIACION
ACTIVO CIRCULANTE				PASIVO CIRCULANTE			
Efectivo	29,889,165.76	5,385,765.96	-24,503,409.80	Servicios Personales por Pagar a Corto P	89,817,112.36	70,130,138.67	-19,686,973.69
Bancos/Depositos y Otros				Contratistas por Obras Públicas por Paga			
Inversiones Temporales (Hasta 3 meses)	268,618,504.82	294,468,877.97	25,850,373.15	Participaciones y Aportaciones por Pagar			
Fondos con Afectación Específica				Transferencias Otorgadas por Pagar a Corto			
Depositos de Fondos de Terceros en Garan				Intereses, Comisiones y Otros Gastos de			
Otros Efectivos y Equivalentes				Retenciones y Contribuciones por Pagar a			
Inversiones Financieras de Corto Plazo				Devoluciones de la Ley de Ingresos por P			
Cuentas por Cobrar a Corto Plazo	61,826,722.83	29,224,690.83	-32,602,032.00	Otras Cuentas por Pagar a Corto Plazo	55,399,862.09	45,158,686.38	-10,241,175.71
Deudoras Diversas por Cobrar a Corto Pla	1,781,022.56	2,557,149.25	776,126.69	Documentos Comerciales por Pagar a Corto			
Ingresos por Recuperar a Corto Plazo				Documentos con Contratistas por Obras P			
Deudores por Anticipos de la Tesorería a				Otros Documentos por pagar a Corto Plazo			
Préstamos Otorgados a Corto Plazo				Porción a Corto Plazo de la Deuda Públic			
Otros Derechos a Recibir Efectivo o Equi				Porción a Corto Plazo de la Deuda Públic			
Anticipo a Proveedores por Adquisición d				Porción a Corto Plazo de Arrendamiento F			
Anticipo a Proveedores por Adquisición d				Titulos y Valores de la Deuda Pública In			
Anticipo a Proveedores por Adquisición d				Titulos y Valores de la Deuda Pública Ex			
Anticipo a Contratistas por Obras Públic				Ingresos Cobrados por Adelantado a Corto			
Otros Derechos a Recibir Bienes o Servic				Intereses Cobrados por Adelantado a Cort			
Inventario de Mercancías para Venta				Otros Pasivos Diferidos a Corto Plazo			
Inventario de Mercancías Terminadas				Fondos en Garantía a Corto Plazo			
Inventario de Mercancías en Proceso de E				Fondos en Administración a Corto Plazo			
Inventario de Materias Primas, Materiale				Fondos Contingentes a Corto Plazo			
Bienes en Tránsito				Fondos de Fideicomisos, Mandatos y Contr			
Almacén de Materiales y Suministros de C				Otros Fondos de Terceros en Garantía y/o			
Estimaciones para Cuentas Incobrables po				Valores y Bienes en Garantía a Corto Pl			
Estimación por Deterioro de Inventarios				Provisión para Demandas y Juicios a Cort			
Valores en Garantía				Provisión para Contingencias a Corto Pl			
Bienes Derivados de Embargos, Decomisos,				Otras Provisiones a Corto Plazo			
Adquisición con Fondos de Terceros				Ingresos por Clasificar			
				Recaudación por Participar			



FISCALÍA GENERAL DE JUSTICIA DEL ESTADO DE MÉXICO

ESTADO DE SITUACION FINANCIERA DEL 01 DE ENERO DE 2018 AL 31 DE MARZO DE 2018

CONCEPTO	FEBRERO	MARZO	VARIACION	CONCEPTO	FEBRERO	MARZO	VARIACION
TOTAL CIRCULANTE	362,115,415.97	331,639,474.01	-30,475,941.96	Otros Pasivos Circulantes	145,216,974.45	115,288,825.05	-29,928,149.40
TOTAL CIRCULANTE				TOTAL CIRCULANTE			
ACTIVO NO CIRCULANTE				PASIVO NO CIRCULANTE			
Inversiones a Largo Plazo				Proveedores por Pagar a Largo Plazo			
Títulos y Valores a Largo Plazo				Contratistas por Obras Públicas por Pagar			
Fideicomisos, Mandatos y Contratos An lo				Documentos Comerciales por pagar a Largo			
Participaciones y Aportaciones de Capita				Documentos con Contratistas por Obras PE			
Documentos por Cobrar a Largo Plazo				Otros Documentos por Pagar a Largo Plazo			
Deudores Diversos a Largo Plazo				Títulos y Valores de la Deuda Pública In			
Ingresos por recuperar a Largo Plazo				Títulos y Valores de la Deuda Pública Ex			
Préstamos Otorgados a Largo Plazo				Préstamos de la Deuda Pública Interna po			
Otros Derechos a Recibir Efectivo o Equi				Préstamos de la Deuda Pública Externa po			
Terrenos	153,252,286.19	153,252,286.19		Arrendamiento Financiero por Pagar a Lar			
Viviendas	748,496,132.16	748,496,132.16		Créditos Diferidos a Largo Plazo			
Edificios no Habitacionales				Intereses Cobrados por Adelantados a Lar			
Infraestructura				Otros Pasivos Diferidos a Largo Plazo			
Construcciones en Proceso en Bienes de D				Fondos en Garantía a Largo Plazo			
Construcciones en Proceso en Bienes Prop				Fondos en Administración a Largo Plazo			
Otros Bienes Inmuebles				Fondos Contingentes a Largo Plazo			
Mobiliario y Equipo de Administración	339,988,479.51	339,988,479.51		Fondos de Fideicomisos, Mandatos y Contr			
Mobiliario y Equipo Educativo y Recrea	1,062,314.11	1,062,314.11		Otros Fondos de Terceros en Garantía y/o			
Equipo e Instrumental Médico y de Labora	243,295,149.14	243,295,149.14		Valores y Bienes en Garantía a Largo Pla			
Vehículos y Equipo de Transporte	534,147,699.35	534,147,699.35		Provisión para Demandas y Juicios a Larg			
Equipo de Defensa y Seguridad	30,943,643.24	30,943,643.24		Provisión por Pensiones a Largo Plazo			
Maquinaria, Otros Equipos y Herramientas	252,605,962.38	252,605,962.38		Provisión para Contingencias a Largo Pla			
Colecciones, Obras de Arte y Objetos Val	974,304.00	974,304.00		Otras Provisiones a Largo Plazo			
Activos Biológicos	145,500.00	145,500.00		TOTAL PASIVO	145,216,974.45	115,288,825.05	-29,928,149.40
Otros Bienes Muebles				TOTAL PASIVO			
Software							
Patentes, Marcas y Derechos							
Concesiones y Franquicias							



FISCALÍA GENERAL DE JUSTICIA DEL ESTADO DE MÉXICO

ESTADO DE SITUACION FINANCIERA DEL 01 DE ENERO DE 2018 AL 31 DE MARZO DE 2018

CONCEPTO	FEBRERO	MARZO	VARIACION	CONCEPTO	FEBRERO	MARZO	VARIACION
Licencias							
Otros Activos Intangibles							
Depreciación Acumulada de Bienes Inmuebles							
Depreciación Acumulada de Infraestructura							
Depreciación Acumulada de Bienes Muebles							
Deterioro Acumulado de Activos Biológico							
Amortización Acumulada de Activos Intangibles							
Estudios, Formulación y Evaluación de Proyectos							
Derechos Sobre Bienes en Régimen de Arrendamiento							
Gastos Pagados por Adelantado a Largo Plazo							
Anticipos a Largo Plazo							
Beneficios al Retiro de Empleados Pagados							
Otros Activos Diferidos							
Estimaciones por Pérdida de Cuentas Inco							
Estimaciones por Pérdida de Cuentas Inco							
Estimaciones por Pérdida de Cuentas Inco							
Estimaciones por Pérdida de Cuentas Inco							
Estimaciones por Pérdida de Otras Cuentas							
Bienes en Concesión							
Bienes en Arrendamiento Financiero							
Bienes en Comodato							
TOTAL NO CIRCULANTE	2,304,911,470.08	2,304,911,470.08					
OTROS ACTIVOS							
TOTAL DIFERIDO							
PATRIMONIO							
Aportaciones		2,304,911,470.08	2,304,911,470.08				
Donaciones de Capital							
Actualización de la Hacienda Pública/Patrimonio							
Resultados del Ejercicio (Ahorro/Desahorro)					-4,691,572.39	-5,239,364.95	-547,792.56
Resultados de Ejercicios Anteriores							



FISCALÍA GENERAL DE JUSTICIA DEL ESTADO DE MÉXICO

ESTADO DE SITUACION FINANCIERA DEL 01 DE ENERO DE 2018 AL 31 DE MARZO DE 2018

CONCEPTO	FEBRERO	MARZO	VARIACION	CONCEPTO	FEBRERO	MARZO	VARIACION
Revalfo de Bienes Inmuebles				Revalfo de Bienes Inmuebles			
Revalfo de Bienes Muebles				Revalfo de Bienes Muebles			
Revalfo de Bienes Intangibles				Otros Revalfos			
Reservas de Patrimonio				Reservas de Patrimonio			
Reservas Territoriales				Reservas por Contingencias			
Cambios en Politicas Contables				Cambios en Politicas Contables			
Cambios por Errores Contables				Cambios por Errores Contables			
Resultado por posicón monetaria				Resultado por posicón monetaria			
Resultado por tenencia de Activos no mon				Resultado por tenencia de Activos no mon			
TOTAL PATRIMONIO	2,300,219,897.69	2,299,672,105.13	-547,792.56	TOTAL PATRIMONIO	2,300,219,897.69	2,299,672,105.13	-547,792.56
TOTAL ACTIVO	2,667,026,886.05	2,636,550,944.09	-30,475,941.96	TOTAL PASIVO Y PATRIMO	2,445,436,872.14	2,414,960,930.18	-30,475,941.96
	MES ANTERIOR	MES ACTUAL					
CUENTAS DE ORDEN							
Valores en Custodia	0.00	0.00	0.00				
Custodia de Valores	0.00	0.00	0.00				
Instrumentos de Credito Prestados a Form							
Prstamo de Instrumentos de Credito a Fo	0.00	0.00	0.00				
Instrumentos de Credito Recibidos en Gar	0.00	0.00	0.00				
Garantía de C.ditos Recibidos de los Fo	0.00	0.00	0.00				
Autorizacón para la Emisicón de Bonos, T	0.00	0.00	0.00				
Autorizacón para la Emisicón de Bonos, T	0.00	0.00	0.00				
Emisiones Autorizadas de la Deuda Públic	0.00	0.00	0.00				
Suscripcón de Contratos de Prstamos y	0.00	0.00	0.00				
Suscripcón de Contratos de Prstamos y	0.00	0.00	0.00				
Contratos de Prstamos y Otros Obligacón	0.00	0.00	0.00				
Avalés Autorizados	0.00	0.00	0.00				
Avalés Firmados	0.00	0.00	0.00				
Fianzas y Garantías Recibidas por Deudas	0.00	0.00	0.00				
Fianzas y Garantías recibidos	0.00	0.00	0.00				
Fianzas Otorgadas para Respaldar Obligac	0.00	0.00	0.00				



FISCALÍA GENERAL DE JUSTICIA DEL ESTADO DE MÉXICO

ESTADO DE SITUACION FINANCIERA DEL 01 DE ENERO DE 2018 AL 31 DE MARZO DE 2018

CONCEPTO	FEBRERO	MARZO	VARIACION	FEBRERO	MARZO	VARIACION
Plantas Otorgadas del Gobierno para Resp	0.00	0.00	0.00			
Demandas Judiciales en Proceso de Resolu	0.00	0.00	0.00			
Resoluciones de Demandas en Proceso Jud	0.00	0.00	0.00			
Contratos para Inversión Mediante Proyec	0.00	0.00	0.00			
Inversión Pública Contratada Mediante Pr	0.00	0.00	0.00			
Bienes en Concesionados o en Comodato	0.00	0.00	0.00			
Bienes Bajo Contrato en Concesión	0.00	0.00	0.00			
Contrato de Concesión por Bienes	0.00	0.00	0.00			
Bienes Bajo Contrato en Comodato	0.00	0.00	0.00			
Contrato de Comodato por Bienes	0.00	0.00	0.00			
Avales Otorgados	0.00	0.00	0.00			
Obligaciones Contingentes	0.00	0.00	0.00			
Fondos en Desincorporación (En Efectivo)	0.00	0.00	0.00			
Desincorporación de Fondos (En Efectivo)	0.00	0.00	0.00			
Almac.n	0.00	0.00	0.00			
Artículos Disponibles por el Almac.n	0.00	0.00	0.00			
Artículos Distribuidos por el Almac.n	0.00	0.00	0.00			
Organismos Auxiliares Cuenta de Control	0.00	0.00	0.00			
Cuenta de Control de Organismos Auxiliar	0.00	0.00	0.00			
Activo en Arrendamiento Financiero	0.00	0.00	0.00			
Arrendamiento Financiero de Activos	0.00	0.00	0.00			
Aportaciones de Comunidades para Electri	0.00	0.00	0.00			
Aportaciones para Electrificación Cobrad	0.00	0.00	0.00			
Aportaciones para Electrificación por Co	0.00	0.00	0.00			
Fondos de Desincorporación (En Especie)	0.00	0.00	0.00			
Desincorporación de Fondos (En Especie)	0.00	0.00	0.00			
Fidelcomiso para Capacitación, Investiga	0.00	0.00	0.00			
Capacitación, Investigación y Educación	0.00	0.00	0.00			
Programa Nacional de Recursos Federales	0.00	0.00	0.00			
Recursos Federales Programables	0.00	0.00	0.00			
Donaciones de Bienes Recibidos, Pendiente	0.00	0.00	0.00			
Regularización de Donación de Bienes Rec	0.00	0.00	0.00			



FISCALÍA GENERAL DE JUSTICIA DEL ESTADO DE MÉXICO

ESTADO DE SITUACIÓN FINANCIERA DEL 01 DE ENERO DE 2018 AL 31 DE MARZO DE 2018

CONCEPTO	FEBRERO	MARZO	VARIACION	FEBRERO	MARZO	VARIACION
Derechos Actuariales de Servidores Públicos	0.00	0.00	0.00			
Reservas Actuariales	0.00	0.00	0.00			
Resagos por Cobro de Agua	0.00	0.00	0.00			
Responsabilidad por Cobros de Agua	0.00	0.00	0.00			
Fondo de Prioridades Estatales y Municipales	0.00	0.00	0.00			
Recursos Aplicados del Fondo de Prioridad	0.00	0.00	0.00			
Bienes Muebles e Inmuebles en Comodato	0.00	0.00	0.00			
Comodato de Bienes Muebles e Inmuebles	0.00	0.00	0.00			
Fianzas Contratadas	0.00	0.00	0.00			
Contratación de Fianzas	0.00	0.00	0.00			
Programas Culturales Tripartitas	0.00	0.00	0.00			
Tripartitas Programáticas Culturales	0.00	0.00	0.00			
Resago por Cobro de Impuestos	0.00	0.00	0.00			
Responsabilidad por Cobro de Impuestos	0.00	0.00	0.00			
Multas Federales Pendientes de Cobro	0.00	0.00	0.00			
Cobros Pendientes por Multas Federales	0.00	0.00	0.00			
Fideicomiso de Aportaciones para Planta	0.00	0.00	0.00			
Aportación para Planta Tratadora de Efluentes	0.00	0.00	0.00			
Reserva de Inversión del Sistema de Capital	0.00	0.00	0.00			
Inversión de Reserva del Sistema de Capital	0.00	0.00	0.00			
Inventario a Precio de Venta	0.00	0.00	0.00			
Precio de Inventario de Venta	0.00	0.00	0.00			
Deducciones a Precio de Venta	0.00	0.00	0.00			
Precio de Venta de las Deducciones	0.00	0.00	0.00			
Beneficios Otorgados a Derechohabientes	0.00	0.00	0.00			
Prestaciones Disfrutadas por los Derechos	0.00	0.00	0.00			
Créditos por Ejercer Cadenas Productivas	0.00	0.00	0.00			
Por Ejercer de Créditos de Cadenas Productivas	0.00	0.00	0.00			
Medicamentos en Consignación	0.00	0.00	0.00			
Consignación de Medicamentos	0.00	0.00	0.00			
Insumos Médicos en Administración	0.00	0.00	0.00			
Administración de Insumos Médicos	0.00	0.00	0.00			



FISCALÍA GENERAL DE JUSTICIA DEL ESTADO DE MÉXICO

ESTADO DE SITUACION FINANCIERA DEL 01 DE ENERO DE 2018 AL 31 DE MARZO DE 2018

CONCEPTO	FEBRERO	MARZO	VARIACION	CONCEPTO	FEBRERO	MARZO	VARIACION
Acuerdos de Disposición	0.00	0.00	0.00				
Acuerdos de Disposición por Ejecutar	0.00	0.00	0.00				
Radicación de los Acuerdos de Disposición	0.00	0.00	0.00				
LEY DE INGRESOS ESTIMADA	0.00	97,500.00	97,500.00				
LEY DE INGRESOS POR EJECUTAR	-399,535,824.92	-655,896,978.69	-256,361,153.77				
MODIFICACIONES A LA LEY DE INGRESOS ESTI	0.00	0.00	0.00				
LEY DE INGRESOS DEVENGADA	0.00	0.00	0.00				
LEY DE INGRESOS RECAUDADA	399,535,824.92	655,994,478.69	256,458,653.77				
PRESUPUESTO DE EGRESOS	0.00	0.00	0.00				
Presupuesto de Egresos Aprobado de Gasto	3,687,436,481.00	3,687,436,481.00	0.00				
Presupuesto de Egresos Aprobado de Trans	25,124,000.00	25,124,000.00	0.00				
Presupuesto de Egresos Aprobado de Parti	0.00	0.00	0.00				
Presupuesto de Egresos Aprobado de Inter	0.00	0.00	0.00				
Presupuesto de Egresos Aprobado de Inver	0.00	0.00	0.00				
Presupuesto de Egresos Aprobado de Bie	15,000,000.00	15,097,500.00	97,500.00				
Presupuesto de Egresos Aprobado de Inver	109,264,383.00	109,264,383.00	0.00				
Presupuesto de Egresos por Ejercer de Ga	3,283,209,083.69	3,026,202,637.36	-257,006,446.33				
Presupuesto de Egresos por Ejercer de Tr	25,124,000.00	25,124,000.00	0.00				
Presupuesto de Egresos por Ejercer de Pa	0.00	0.00	0.00				
Presupuesto de Egresos por Ejercer de In	-62,981,173.06	-87,366,304.10	-24,385,131.04				
Presupuesto de Egresos por Ejercer de In	0.00	0.00	0.00				
Presupuesto de Egresos por Ejercer de Bi	15,000,000.00	15,097,500.00	97,500.00				
Presupuesto de Egresos por Ejercer de In	109,264,383.00	109,264,383.00	0.00				
Presupuesto de Egresos Aprobado de Gasto	0.00	0.00	0.00				
Presupuesto de Egresos Aprobado de Trans	0.00	0.00	0.00				
Presupuesto de Egresos Aprobado de Parti	0.00	0.00	0.00				
Presupuesto de Egresos Aprobado de Inter	0.00	0.00	0.00				
Presupuesto de Egresos Pagado de Inversi	0.00	0.00	0.00				
Presupuesto de Egresos Pagado de Bienes	0.00	0.00	0.00				
Presupuesto de Egresos Aprobado de Inver	0.00	0.00	0.00				
Presupuesto de Egresos Comprometido de G	0.00	0.00	0.00				
Presupuesto de Egresos Comprometido de T	0.00	0.00	0.00				



FISCALÍA GENERAL DE JUSTICIA DEL ESTADO DE MÉXICO

ESTADO DE SITUACION FINANCIERA DEL 01 DE ENERO DE 2018 AL 31 DE MARZO DE 2018

CONCEPTO	FEBRERO	MARZO	VARIACION	CONCEPTO	FEBRERO	MARZO	VARIACION
Presupuesto de Egresos Comprometido de P	0.00	0.00	0.00				
Presupuesto de Egresos Comprometido de I	0.00	0.00	0.00				
Presupuesto de Egresos Comprometido de B	0.00	0.00	0.00				
Presupuesto de Egresos Comprometido de I	0.00	0.00	0.00				
Presupuesto de Egresos Devengado de Gasto	3,940,984.23	9,868,760.83					
Presupuesto de Egresos Devengado de Tran	0.00	0.00	0.00				
Presupuesto de Egresos Devengado de Part	0.00	0.00	0.00				
Presupuesto de Egresos Devengado de Inte	0.00	0.00	0.00				
Presupuesto de Egresos Devengado de Inve	0.00	0.00	0.00				
Presupuesto de Egresos Devengado de Bien	0.00	0.00	0.00				
Presupuesto de Egresos Ejercido de Gasto	0.00	0.00	0.00				
Presupuesto de Egresos Ejercido de Trans	0.00	0.00	0.00				
Presupuesto de Egresos Ejercido de Parti	0.00	0.00	0.00				
Presupuesto de Egresos Ejercido de Inver	0.00	0.00	0.00				
Presupuesto de Egresos Ejercido de Bienes	0.00	0.00	0.00				
Presupuesto de Egresos Ejercido de Inver	0.00	0.00	0.00				
Presupuesto de Egresos Pagado de Gastos	400,286,413.08	651,365,082.81					
Presupuesto de Egresos Pagado de Transfe	0.00	0.00	0.00				
Presupuesto de Egresos Pagado de Partici	0.00	0.00	0.00				
Presupuesto de Egresos Pagado de Interes	62,981,173.06	87,366,304.10					
Presupuesto de Egresos Pagado de Inversi	0.00	0.00	0.00				
Presupuesto de Egresos Pagado de Bienes	0.00	0.00	0.00				
Presupuesto de Egresos Pagado de Inversi	0.00	0.00	0.00				
TOTAL	7,673,649,728.00	7,674,039,728.00					

"Bajo protesta de decir verdad declaramos que los Estados Financieros y sus notas, son razonablemente correctos y son responsabilidad del emisor"

Elaboró

Autorizó

Revisó

Lic. Fernando Matadama Cornejo
Auxiliar Administrativo

C. Beatriz Morales Huerta
Jefa del Departamento de Contabilidad

Lic. Lejicia Campos Trejo
Subdirectora de Programación y
Control Presupuestal

FISCALIA GENERAL DE JUSTICIA DEL ESTADO DE MÉJICO
 Estado de Veracruz en México, S. de RL
 del 1 de enero al 31 de Diciembre de 2017
 (Miles de Pesos)

Concepto	Hacienda Pública/ Patrimonio Consolidado	Hacienda Pública/ Patrimonio Consolidado de Ejercicios Anteriores	Hacienda Pública/ Patrimonio Consolidado del Ejercicio	Ajustes por Cambios de Valor	TOTAL
Restituciones de Resultados de Ejercicios Anteriores					0
Exercicio Neto Fiscal Ajustado del Ejercicio 2016	0			0	0
Aportaciones					0
Donaciones de Capital					0
Actuación de la Hacienda Pública/ Patrimonio					0
Variaciones de la Hacienda Pública/ Patrimonio Neto del Ejercicio 2016			0	0	0
Resultados del Ejercicio (Ahorro/ Desahorro)					0
Resultados de Ejercicios Anteriores					0
Recursos					0
Recursos					0
Exercicio Neto del Patrimonio Consolidado del Ejercicio 2016	0	0	0	0	0
Cambios en la Hacienda Pública/ Patrimonio Neto del Ejercicio al 31 de Diciembre de 2017	2,104,915			0	2,104,915
Aportaciones	2,104,915				2,104,915
Donaciones de Capital					0
Actuación de la Hacienda Pública/ Patrimonio					0
Variaciones de la Hacienda Pública/ Patrimonio Neto del Ejercicio al 31 de Diciembre de 2017			0	221,590	221,590
Resultados del Ejercicio (Ahorro/ Desahorro)				221,590	221,590
Resultados de Ejercicios Anteriores					0
Recursos					0
Recursos					0
Exercicio Neto en la Hacienda Pública/ Patrimonio al 31 de Diciembre de 2017	2,104,915	0	221,590	0	2,326,505

El presente documento de información que se rige por los datos y cifras que se muestran en el presente informe y responsabilidad del ejercicio.

Dr. Rafael Cruz
 Subsecretario de Finanzas y Control Presupuestal


C. Rafael Cruz
 Jefe del Departamento de Contabilidad




FISCALIA GENERAL DE JUSTICIA DEL ESTADO DE MEXICO
 Estado de Cambios en la Situación Financiera
 Del 1 de Enero al 31 de Diciembre de 2017
 (Miles de Pesos)

Concepto	Origen	Aplicación
ACTIVO	.0	2,728,729.8
Activo Circulante	.0	423,818.3
Efectivo y Equivalentes		256,731.9
Derechos a Recibir Efectivo o Equivalentes		167,086.4
Derechos a Recibir Bienes o Servicios		
Inventarios		
Almacenes		
Estimación por Perdida o Deterioro de Activos Circulantes		
Otros Activos Circulantes		
Activo No circulante	.0	2,304,911.5
Inversiones Financieras a Largo Plazo		
Derechos a Recibir Efectivo o Equivalentes a Largo Plazo		
Bienes Inmuebles, Infraestructura y Construcciones en Proceso		901,748.4
Bienes Muebles		1,403,163.1
Activos Intangibles		
Depreciación, Deterioro y Amortización Acumulada de Bienes		
Activos Diferidos		
Estimación por Perdida o Deterioro de Activos no Circulantes		
Otros Activos no Circulantes		
PASIVO	202,228.4	.0
Pasivo Circulante	202,228.4	.0
Cuentas por Pagar a Corto Plazo	202,228.4	
Documentos por Pagar a Corto Plazo		
Porción a Corto Plazo de la Deuda Pública a Largo Plazo		
Títulos y Valores a Corto Plazo		
Pasivos Diferidos a Corto Plazo		
Fondos y Bienes de Terceros en Garantía y/o Administración a Corto Plazo		
Provisiones a Corto Plazo		
Otros Pasivos a Corto Plazo		
Pasivo No Circulante	.0	.0
Cuentas por Pagar a Largo Plazo		
Documentos por Pagar a Largo Plazo		
Deuda Pública a Largo Plazo		
Pasivos Diferidos a Largo Plazo		
Fondos y Bienes de Terceros en Garantía y/o en Administración a Largo Plazo		
Provisiones a Largo Plazo		
HACIENDA PÚBLICA/PATRIMONIO	2,526,501.4	.0
Hacienda Pública/Patrimonio Contribuido	2,304,911.4	.0
Aportaciones	2,304,911.4	
Donaciones de Capital		
Actualización de la Hacienda Pública/Patrimonio		
Hacienda Pública/Patrimonio Generado	221,590.0	.0
Resultados del Ejercicio (Ahorro/Desahorro)	221,590.0	
Resultados de Ejercicios Anteriores		
Revalúos		
Reservas		
Rectificaciones de Resultados de Ejercicios Anteriores		
Exceso o insuficiencia en la Actualización de la Hacienda Pública/Patrimonio	.0	.0
Resultado por Posición Monetaria		
Resultado por Tenencia de Activos no Monetarios		

Bajo protesta de decir verdad declaramos que los Estados Financieros y sus Notas son razonablemente correctos y responsabilidad del emisor.


 Lic. Leticia Campos Trejo
 Subdirectora de Programación y Control


 C. Beatriz Morales Huerta
 Jefa del Departamento de Contabilidad



FISCALÍA GENERAL DE JUSTICIA DEL ESTADO DE MÉXICO

FLUJOS DE EFECTIVO DEL 01 DE ENERO DE 2018 AL 31 DE MARZO DE 2018

CONCEPTO	IMPORTE
FUENTES DE EFECTIVO	0.00
Cuentas por Cobrar a Corto Plazo	32 602 032.00
Terrenos	0.00
Edificios no Habitacionales	0.00
Mobiliario y Equipo de Administración	0.00
Mobiliario y Equipo Educativo y Recreativo	0.00
Equipo e Instrumental Médico y de Laboratorio	0.00
Vehículos y Equipo de Transporte	0.00
Equipo de Defensa y Seguridad	0.00
Máquinaria, Otros Equipos y Herramientas	0.00
Colecciones, Obras de Arte y Objetos Valiosos	0.00
Activos Biológicos	0.00
TOTAL FUENTES DE EFECTIVO	32 602 032.00
APLICACIONES DE EFECTIVO	0.00
Deudores Diversos por Cobrar a Corto Plazo	776 126.69
Proveedores por Pagar a Corto Plazo	19 686 973.69
Otras Cuentas por Pagar a Corto Plazo	10 241 175.71
Aportaciones	0.00
Resultado del ejercicio	547 792.56
TOTAL APLICACIONES DE EFECTIVO	31 252 068.65
INCREMENTO / DISMINUCIÓN NETA EN EL EFECTIVO	1 349 963.35

FISCALÍA GENERAL DE JUSTICIA DEL ESTADO DE MÉXICO

H) INFORME SOBRE PASIVOS CONTINGENTES

En cumplimiento a lo dispuesto por los artículos 46, fracción I, inciso f y 52 de la Ley General de Contabilidad Gubernamental, en relación al Informe Sobre Pasivos Contingentes, se aclara que esta Fiscalía General de Justicia del Estado de México al 31 de marzo de 2018, no tiene pasivos contingentes que deriven de alguna obligación posible presente o futura, cuya existencia y/o realización sea incierta, y en consecuencia no le es aplicable el Informe sobre pasivos contingentes.

Lo anterior, de conformidad con lo establecido en el capítulo VII, numeral II, inciso H) del Manual de Contabilidad Gubernamental emitido por el CONAC, donde se establece en términos generales que:

"los pasivos contingentes son obligaciones que tienen su origen en hechos específicos e independientes del pasado que en el futuro pueden ocurrir o no y, de acuerdo con lo que acontezca, desaparecen o se convierten en pasivos reales por ejemplo, juicios, garantías, avales, costos de planes de pensiones, jubilaciones, etc."

Elaboró:



Nombre: C. Beatriz Morales Huerta
Cargo: Jefa del Departamento de Contabilidad

Autorizó:



Nombre: Lic. Leticia Campos Trejo
Cargo: Subdirectora de Programación y Control Presupuestal.

FISCALÍA GENERAL DE JUSTICIA DEL ESTADO DE MÉXICO

NOTAS A LOS ESTADOS FINANCIEROS

AL 31 de Marzo de 2018

I. ESTADO DE SITUACIÓN FINANCIERA

El Estado de Situación Financiera presenta la situación resultante de las operaciones financieras celebradas durante cierto periodo de tiempo y les sirve a los interesados en la información para juzgar su posición económica a una fecha determinada.

El Estado de Situación Financiera tiene las siguientes características:

- Debe practicarse a determinada fecha.
- Debe mostrar claramente los activos, pasivos y el patrimonio.
- Su información proviene de los datos aportados por las cuentas establecidas en los libros de contabilidad.

El Estado de Situación Financiera se presenta de manera comparativa con respecto del año inmediato anterior para su mejor comprensión.

ACTIVO

- Efectivo y Equivalentes

Esta cuenta registra los movimientos que experimenta el fondo fijo de caja chica, la cual representa el importe del valor nominal del dinero en efectivo propiedad de la Fiscalía destinado a pagos menores.

Los Bancos al 31 de marzo de 2018, se integran de la manera siguiente:

Bancos/Tesorería

Esta cuenta muestra los ingresos y egresos que sufre el efectivo propiedad de la Fiscalía, así mismo es necesario precisar que los depósitos que efectúa el Gobierno del Estado de México por los conceptos de Gasto Operativo, Nómina y Financiamiento, atendiendo a la disponibilidad que exista en las cuentas bancarias y en base a la Normatividad Administrativa, los recursos disponibles se invierten en instrumentos financieros que no pongan en riesgo el patrimonio de la Fiscalía.

La cuenta de Bancos/Tesorería al 31 de marzo de 2018, se integran de la manera siguiente:

	2018
Banco BBVABancomer (México), S.A. (Financiamiento)	5,388.8
Total	<u><u>5,388.8</u></u>

- Derechos a Recibir Efectivo o Equivalentes

Inversiones Financieras a Corto Plazo

En esta cuenta se registran los aumentos y disminuciones que experimentan las inversiones que con carácter temporal realiza la Fiscalía con el propósito de generar un rendimiento durante un lapso de tiempo, para evitar recursos ociosos en las cuentas de bancos. Los intereses generados por la compra de valores negociables en instituciones bancarias se registran en la cuenta de productos financieros.

Las Inversiones Financieras a Corto Plazo al 31 de marzo de 2018, se integran de la manera siguiente:

	2018
Banco BBVABancomer (México), S.A.	294,468.9
Total	<u><u>294,468.8</u></u>

Cuentas por Cobrar a Corto Plazo

En esta cuenta se contemplan los aumentos o disminuciones de los recursos que el Gobierno del Estado de México nos otorga, en base al presupuesto autorizado y derivado también de la calendarización del presupuesto de ingresos.

	2018
Cuentas por Cobrar a Corto Plazo	29,224.7
Total	<u>29,224.7</u>

Deudores Diversos por Cobrar a Corto Plazo

Esta cuenta registra el derecho que tiene la Fiscalía de exigir la comprobación a los suscriptores de pagarés o beneficiarios de cheques.

Los adeudos de terceros que registra esta cuenta, deben ser comprobados en los términos y plazos que marcan los Lineamientos para la Administración de los Recursos de la Fiscalía.

Los Deudores Diversos por Cobrar a Corto Plazo al 31 de marzo de 2018, se integran de la siguiente manera:

	2018
Deudores Diversos por Cobrar a Corto Plazo	2,557.1
Total	<u><u>2,557.1</u></u>

- **Bienes Disponibles para su Transformación o Consumo (inventarios)**

No Aplica.

- **Inversiones Financieras**

No Aplica.

- **Bienes Muebles, Inmuebles e Intangibles**

Al 31 de marzo de 2018, este rubro se integra de la siguiente manera:

	2018
Terrenos	153,252.3
Edificios No Habitacionales	748,496.1
Mobiliario y Equipo de Administración	339,988.5
Mobiliario y Equipo Educativo y Recreativo	1,062.3
Equipo e Instrumental Médico y de Laboratorio	243,295.1
Equipo de Transporte	534,147.7
Equipo de Defensa y Seguridad	30,943.6
Maquinaria, Otros Equipos y Herramientas	252,606.0
Colecciones, Obras de Arte	974.3
Activos Biológicos	145.5
	<hr/>
	2,304,911.4
	<hr/>

Cuentas por Pagar a Corto Plazo

Las cuentas por pagar a corto plazo al 31 de marzo de 2018, se integran de la siguiente manera:

Proveedores por Pagar a Corto Plazo

	2018
Proveedores por Pagar a Corto Plazo	70,130.1
	<hr/>
Total	70,130.1
	<hr/> <hr/>

Esta cuenta nos muestra a los proveedores cuyos bienes o servicios han sido aplicados al presupuesto del año.

Los Proveedores por Pagar a Corto Plazo al 31 de marzo de 2018, ascienden a 70 millones 130.1 miles de pesos.

Otras Cuentas por Pagar a Corto Plazo

Al 31 de marzo de 2018 esta cuenta representa por 45 millones 158.7 miles de pesos, que representa el importe por pagar, por concepto de indemnizaciones, pensiones alimenticias entre otros.

Hacienda Pública/Patrimonio

El patrimonio de la Fiscalía está constituido por:

- I. Los bienes muebles e inmuebles que en la actualidad sean propiedad de la Fiscalía y se destinen al cumplimiento de su objeto.

	2018
	<hr/>
Aportaciones	2,304,911.5

- II. Resultado de Ejercicios Anteriores y el Resultado del Ejercicio y,

	2018
	<hr/>
Resultado del Ejercicio (Ahorro/Desahorro)	-5,239.4

- III. El Superávit por Revaluación.

2. ESTADO DE ACTIVIDADES

Su finalidad es informar el monto del cambio total en la Hacienda Pública/Patrimonio generado durante un período y proporcionar información relevante sobre el resultado de las transacciones y otros eventos relacionados con la operación de la Fiscalía que afectan o modifican su patrimonio. Muestra una relación resumida de los ingresos y los gastos de la Fiscalía durante un período determinado, cuya diferencia positiva o negativa determina el ahorro o desahorro (resultado) del ejercicio.

Asimismo, su estructura presenta información correspondiente al período actual y al inmediato anterior con el objetivo de mostrar las variaciones en los saldos de las cuentas que integran la estructura del mismo y facilitar su análisis.

Dado que los efectos de las diferentes actividades, transacciones y otros sucesos del ente público, difieren en frecuencia y potencial de ingresos o gastos que generan, la revelación de información sobre los componentes del resultado, ayuda a los usuarios y analistas a comprender mejor al mismo, así como a realizar proyecciones a futuro sobre su comportamiento económico esperado. En este sentido, coadyuva también en la evaluación del desempeño de la gestión del ente público y en consecuencia a tener más elementos para poder tomar decisiones económicas.

La información que muestra este estado contable está estrechamente vinculada con los Ingresos y Gastos en el momento contable del devengado.

Ingresos y Otros Beneficios

En este rubro se consideran los productos financieros generados por los recursos mantenidos en las cuentas de inversión, así como la cuenta de otros ingresos, así como otros ingresos que fueron generados por baja de activos, venta de bases, responsabilidad y deducibilidad, primas de seguros no devengadas, depósitos y comprobación en excedente.

	2018
	<hr/>
Otras Inversiones	10,259.3

TRANSFERENCIAS, ASIGNACIONES, SUBSIDIOS Y OTRAS AYUDAS

Este rubro está constituido por aquellos montos que provienen del Presupuesto Autorizado para la Fiscalía por la Legislatura y cuyo ingreso representa un aumento del patrimonio.

	2018
Transferencias, asignaciones, subsidio	<u>645,735.2</u>
TOTAL INGRESOS	<u>655,994.5</u>
Gastos de Funcionamiento	

Está integrado por aquellas partidas que representan los gastos, por la palabra egresos debemos interpretar como todo movimiento de recursos económicos que afectan nuestros recursos presupuestales.

Al 31 de marzo de 2018 el presupuesto autorizado modificado, así como sus afectaciones realizadas al mismo, asciende a un importe de 661 millones 233.8 miles de pesos.

3. ESTADO DE VARIACIÓN EN LA HACIENDA PÚBLICA

Su finalidad es mostrar los cambios que sufrieron los distintos elementos que componen la Hacienda Pública de la Fiscalía, entre el inicio y el final del período, así como explicar y analizar cada una de ellas. De su análisis se pueden detectar las situaciones negativas y positivas acontecidas durante el ejercicio que pueden servir de base para tomar decisiones correctivas, o para aprovechar oportunidades y fortalezas detectadas del comportamiento de la Hacienda Pública.

4.- ESTADOS DE CAMBIOS EN LA SITUACIÓN FINANCIERA

Su finalidad es proveer de información sobre los orígenes y aplicaciones de los recursos de la Fiscalía.

Este estado es explicado por sí mismo por lo que no requiere realizar un análisis más detallado dentro de estas notas.

Elaboró

Lic. Fernando Matadama Cornejo
Auxiliar Administrativo

Revisó



C. Beatriz Morales Huerta
Jefa del Departamento de
Contabilidad

Autorizó



Lic. Leticia Campos Trejo
Subdirectora de Programación y
Control Presupuestal

FISCALÍA GENERAL DE JUSTICIA DEL ESTADO DE MÉXICO
 Estado Analítico del Activo
 Del 1 de Enero al 31 de Diciembre de 2017
 (Miles de Pesos)

Concepto	Saldo Inicial	Cargos del Periodo	Abonos del Periodo	Saldo Final	Variación del Periodo
	1	2	3	4 (1+2-3)	(4-1)
ACTIVO:	0	7,045,150.7	4,316,420.9	2,728,729.8	2,728,729.8
Activo Circulante	0	4,740,239.2	4,316,420.9	423,818.3	423,818.3
Efectivo y Equivalentes		4,566,522.6	4,309,790.7	256,731.9	256,731.9
Derechos a Recibir Efectivo o Equivalentes		173,716.6	6,630.2	167,086.4	167,086.4
Derechos a Recibir Bienes o Servicios				0	0
Inventarios				0	0
Almacenes				0	0
Estimación por Pérdida o Detenore de Activos Circulantes				0	0
Otros Activos Circulantes				0	0
Activo No Circulante	0	2,304,911.5	0	2,304,911.5	2,304,911.5
Inversiones Financieras a Largo Plazo				0	0
Derechos a Recibir Efectivo o Equivalentes a Largo Plazo				0	0
Bienes Inmuebles, Infraestructura y Construcciones en Proceso		901,748.4		901,748.4	901,748.4
Bienes Muebles		1,403,163.1		1,403,163.1	1,403,163.1
Activos Intangibles				0	0
Depreciación, Detenore y Amortización Acumulada de Bienes				0	0
Activos Diferidos				0	0
Estimación por Pérdida o Detenore de Activos no Circulantes				0	0
Otros Activos no Circulantes				0	0

En la presteza de decir verdad declaramos que los Estados Financieros y sus Notas son razonablemente correctos y responsabilidad de la Gerencia.



 Lic. Leticia Campuzano Trejo
 Subdirectora de Programación y Control Presupuestal


 C. Beatriz Morales Huerta
 Jefa del Departamento de Contabilidad

FISCALIA GENERAL DE JUSTICIA DEL ESTADO DE MEXICO
 Estado Analítico de la Deuda y Otros Pasivos
 Del 1 de Enero al 31 de Diciembre de 2017
 (Miles de Pesos)

Denominación de los Debitos	Moneda de Contratación	Institución o País Acreedor	Saldo Inicial del Periodo	Saldo Final del Periodo
DEUDA PUBLICA				
Corto Plazo				
Deuda Interna			0	0
Instituciones de Crédito				
Títulos y Valores				
Arrendamientos Financieros				
Deuda Externa			0	0
Organismos Financieros Internacionales				
Deuda Bilateral				
Títulos y Valores				
Arrendamientos Financieros				
Subtotal a Corto Plazo			0	0
Largo Plazo				
Deuda Interna			0	0
Instituciones de Crédito				
Títulos y Valores				
Arrendamientos Financieros				
Deuda Externa			0	0
Organismos Financieros Internacionales				
Deuda Bilateral				
Títulos y Valores				
Arrendamientos Financieros				
Subtotal a Largo Plazo			0	0
Otros Pasivos				202,228.4
Total de Deuda y Otros Pasivos			0	202,228.4

En protesta de veracidad declaramos que los Estados Financieros y sus Notas son razonablemente correctos y responsabilidad del emisor.


 Lic. Leticia Campos Trejo
 Subdirectora de Programación y Control


 C. Beatriz Morales Huerta
 Jefa del Departamento de Contabilidad

Fiscalía General de Justicia del Estado de México

Estado Analítico de Ingresos

Del 1 de enero al 31 de marzo de 2018

	Ingreso					Diferencia
	Estimado	Ampliaciones y Reducciones	Modificado	Devengado	Recaudado	
	-1	-2	(3= 1 + 2)	-4	-5	
Impuestos						
Cuotas y Aportaciones de Seguridad Social						
Contribuciones de Mejoras						
Derechos						
Productos						
Corriente						
Capital						
Aprovechamientos						
Corriente						
Capital						
Ingresos por Ventas de Bienes y Servicios						
Participaciones y Aportaciones						
Transferencias, Asignaciones, Subsidios y Otras Ayudas	3,836,824,864.00	97,500.00	3,836,922,364.00	435,449,249.84	660,148,522.16	3,176,676,341.84
Ingresos Derivados de Financiamientos						
Total	3,836,824,864.00	97,500.00	3,836,922,364.00	435,449,249.84	660,148,522.16	3,176,676,341.84

Ingresos excedentes

Estado Analítico de Ingresos Por Fuente de Financiamiento	Ingreso					Diferencia
	Estimado	Ampliaciones y Reducciones	Modificado	Devengado	Recaudado	
	-1	-2	(3= 1 + 2)	-4	-5	
Ingresos del Gobierno						
Impuestos						
Contribuciones de Mejoras						
Derechos						
Productos						
Corriente						
Capital						
Aprovechamientos						
Corriente						
Capital						
Participaciones y Aportaciones						
Transferencias, Asignaciones, Subsidios y Otras Ayudas						
Ingresos de Organismos y Empresas						
Cuotas y Aportaciones de Seguridad Social						
Ingresos por Ventas de Bienes y Servicios						
Transferencias, Asignaciones, Subsidios y Otras Ayudas	3,836,824,864.00	97,500.00	3,836,922,364.00	435,449,249.84	660,148,522.16	3,176,676,341.84
Ingresos derivados de financiamiento						
Ingresos Derivados de Financiamientos						
Total	3,836,824,864.00	97,500.00	3,836,922,364.00	435,449,249.84	660,148,522.16	3,176,676,341.84

Ingresos excedentes

"Bajo protesta de decir verdad declaramos que los Estados Financieros y sus notas, son razonablemente correctos y son responsabilidad del emisor".

FISCALIA GENERAL DE JUSTICIA DEL ESTADO DE MEXICO
 Estado Analítico del Ejercicio del Presupuesto de Egresos
 Clasificación Administrativa
 Del 1 de Enero al 31 de Marzo de 2018
 (Miles de pesos)

Concepto	Egresos					Subejercicio 6 = (3 - 4)
	Aprobado	Ampliaciones/ (Reducciones)	Modificado	Devengado	Pagado	
	1	2	3 = (1 + 2)	4	5	
Poder Ejecutivo			-			-
Poder Legislativo			-			-
Poder Judicial			-			-
Órganos Autónomos	3,836,824,864.0	97,500.0	3,836,922,364.0	9,868,760.8	738,731,386.9	3,827,053,603.17
Total del Gasto	3,836,824,864.0	97,500.0	3,836,922,364.0	9,868,760.8	738,731,386.9	3,827,053,603.2

FISCALIA GENERAL DE JUSTICIA DEL ESTADO DE MEXICO
 Estado Analítico del Ejercicio del Presupuesto de Egresos
 Clasificación Administrativa
 Del 1 de Enero al 31 de Marzo de 2018
 (Miles de Pesos)

Concepto	Egresos					Subejercicio 6 = (3 - 4)
	Aprobado	Ampliaciones/ (Reducciones)	Modificado	Devengado	Pagado	
	1	2	3 = (1 + 2)	4	5	
400LO FISCALIA GENERAL DE JUSTICIA DEL ESTADO DE MEXICO	3,836,824,864.0	97,500.0	3,836,922,364.0	9,868,760.8	738,731,386.9	3,827,053,603.17
Total del Gasto	3,836,824,864.0	97,500.0	3,836,922,364.0	9,868,760.8	738,731,386.9	3,827,053,603.2

FISCALIA GENERAL DE JUSTICIA DEL ESTADO DE MEXICO
 Estado Analítico del Ejercicio del Presupuesto de Egresos
 Clasificación Administrativa
 Del 1 de Enero al 31 de Marzo de 2018
 (Miles de Pesos)

Concepto	Egresos					Subejercicio 6 = (3 - 4)
	Aprobado	Ampliaciones/ (Reducciones)	Modificado	Devengado	Pagado	
	1	2	3 = (1 + 2)	4	5	
Entidades Paraestatales y Fideicomisos No Empresariales y No Financieros	3,836,824,864.0	97,500.0	3,836,922,364.0	9,868,760.8	738,731,386.9	3,827,053,603.17
Instituciones Públicas de Seguridad Social	-	-	-	-	-	-
Entidades Paraestatales Empresariales No Financieras con Participación Estatal Mayoritaria	-	-	-	-	-	-
Entidades Paraestatales Empresariales Financieras Monetarias con Participación Estatal Mayoritaria	-	-	-	-	-	-
Entidades Paraestatales Empresariales Financieras No Monetarias con Participación Estatal Mayoritaria	-	-	-	-	-	-
Fideicomisos Financieros Públicos con Participación Estatal Mayoritaria	-	-	-	-	-	-
Total del Gasto	3,836,824,864.0	97,500.0	3,836,922,364.0	9,868,760.8	738,731,386.9	3,827,053,603.2

FISCALIA GENERAL DE JUSTICIA DEL ESTADO DE MEXICO
 Estado Analítico del Ejercicio del Presupuesto de Egresos
 Clasificación Económica (por Tipo de Gasto)
 Del 1 de Enero al 31 de Marzo de 2018
 (Miles de Pesos)

Concepto	Egresos					Subejercicio 6 = (3 - 4)
	Aprobado	Ampliaciones/ (Reducciones)	Modificado	Devengado	Pagado	
	1	2	3 = (1 + 2)	4	5	
Gasto Corriente	3,836,824,864.0	97,500.0	3,836,922,364.0	9,868,760.8	651,365,082.8	3,827,053,603.2
Gasto de Capital			0.0		87,366,304.1	0.0
Amortización de la Deuda y Disminución de Pasivos			0.0			0.0
Pensiones y Jubilaciones			0.0			0.0
Participaciones			0.0			0.0
Total del Gasto	3,836,824,864.0	97,500.0	3,836,922,364.0	9,868,760.8	738,731,386.9	3,827,053,603.2

Fiscalía General de Justicia del Estado de México
Estado Analítico del Ejercicio del Presupuesto de Egresos
Clasificación por Objeto del Gasto (Capítulo y Concepto)
Del 01 de enero al 31 de marzo de 2018

Concepto	Egresos					Subejercicio 6 = (3 - 4)
	Aprobado	Ampliaciones/ (Reducciones)	Modificado	Devengado	Pagado	
	1	2	3 = (1 + 2)	4	5	
Servicios Personales	3,196,873,912.00	-	3,196,873,912.00	1,110,984.54	647,099,360.62	3,195,762,927.46
Remuneraciones al Personal de Carácter Permanente	1,280,365,517.00	21,207,198.59	1,259,158,318.41	-	273,192,130.78	1,259,158,318.41
Remuneraciones al Personal de Carácter Transitorio	-	-	-	-	-	-
Remuneraciones Adicionales y Especiales	1,162,635,007.00	12,850,047.98	1,175,485,054.98	-	249,610,840.99	1,175,485,054.98
Seguridad Social	543,251,962.00	861,421.62	544,113,383.62	1,110,984.54	90,498,935.87	543,002,399.08
Otras Prestaciones Sociales y Económicas	193,141,963.00	5,943,473.54	199,085,436.54	-	29,182,126.97	199,085,436.54
Previsiones	-	-	-	-	-	-
Pago de Estímulos a Servidores Públicos	17,479,463.00	1,552,255.45	19,031,718.45	-	4,615,326.01	19,031,718.45
Materiales y Suministros	149,476,267.00	-	149,476,267.00	341,685.92	-	149,134,581.08
Materiales de Administración, Emisión de Documentos y Artículos Oficiales	56,632,636.00	213,221.33	56,419,414.67	63,542.81	-	56,355,871.86
Alimentos y Utensilios	608,245.00	213,221.33	821,466.33	237,106.72	-	584,359.61
Materias Primas y Materiales de Producción y Comercialización	42,965.00	-	42,965.00	-	-	42,965.00
Materiales y Artículos de Construcción y de Reparación	16,501,826.00	-	16,501,826.00	39,581.55	-	16,462,244.45
Productos Químicos, Farmacéuticos y de Laboratorio	9,865,203.00	-	9,865,203.00	81.91	-	9,865,121.09
Combustibles, Lubricantes y Aditivos	54,932,931.00	-	54,932,931.00	-	-	54,932,931.00
Vestuario, Blancos, Prendas de Protección y Artículos Deportivos	3,802,553.00	-	3,802,553.00	-	-	3,802,553.00
Materiales y Suministros Para Seguridad	718,610.00	-	718,610.00	-	-	718,610.00
Herramientas, Refacciones y Accesorios Menores	6,371,298.00	-	6,371,298.00	1,372.93	-	6,369,925.07
Servicios Generales	341,086,302.00	-	341,086,302.00	8,416,090.37	4,265,722.19	332,670,211.63
Servicios Básicos	111,014,217.00	5,489,289.19	105,524,927.81	509.31	51,091.00	105,524,418.50
Servicios de Arrendamiento	19,256,098.00	-	19,256,098.00	-	-	19,256,098.00
Servicios Profesionales, Científicos, Técnicos y Otros Servicios	53,321,313.00	-	53,321,313.00	4,055,027.27	-	49,266,285.73
Servicios Financieros, Bancarios y Comerciales	21,103,015.00	1,274,658.00	22,377,673.00	-	-	22,377,673.00
Servicios de Instalación, Reparación, Mantenimiento y Conservación	66,816,860.00	3,000.00	66,813,860.00	3,014.00	-	66,810,846.00
Servicios de Comunicación Social y Publicidad	24,827,677.00	3,000.00	24,830,677.00	5,709.80	-	24,824,967.20
Servicios de Traslado y Viáticos	17,813,077.00	-	17,813,077.00	2,413,645.71	-	15,399,431.29
Servicios Oficiales	-	-	-	-	-	-
Otros Servicios Generales	26,934,045.00	4,214,631.19	31,148,676.19	1,938,184.28	4,214,631.19	29,210,491.91
Transferencias, Asignaciones, Subsidios y Otras Ayudas	25,124,000.00	-	25,124,000.00	-	-	25,124,000.00
Transferencias Internas y Asignaciones al Sector Público	-	-	-	-	-	-
Transferencias al Resto del Sector Público	-	-	-	-	-	-
Subsidios y Subvenciones	-	-	-	-	-	-
Ayudas Sociales	-	-	-	-	-	-
Pensiones y Jubilaciones	-	-	-	-	-	-
Transferencias a Fideicomisos, Mandatos y Otros Análogos	25,124,000.00	-	25,124,000.00	-	-	25,124,000.00
Transferencias a la Seguridad Social	-	-	-	-	-	-
Donativos	-	-	-	-	-	-
Transferencias al Exterior	-	-	-	-	-	-
Bienes Muebles, Inmuebles e Intangibles	15,000,000.00	97,500.00	15,097,500.00	-	-	15,097,500.00
Mobiliario y Equipo de Administración	-	-	-	-	-	-
Mobiliario y Equipo Educativo y Recreativo	-	-	-	-	-	-
Equipo e Instrumental Médico y de Laboratorio	-	-	-	-	-	-
Vehículos y Equipo de Transporte	15,000,000.00	97,500.00	15,097,500.00	-	-	15,097,500.00
Equipo de Defensa y Seguridad	-	-	-	-	-	-
Maquinaria, Otros Equipos y Herramientas	-	-	-	-	-	-
Activos Biológicos	-	-	-	-	-	-
Bienes Inmuebles	-	-	-	-	-	-
Activos Intangibles	-	-	-	-	-	-

Fiscalía General de Justicia del Estado de México
Estado Analítico del Ejercicio del Presupuesto de Egresos
Clasificación por Objeto del Gasto (Capítulo y Concepto)
Del 01 de enero al 31 de marzo de 2018

Concepto	Egresos					Subejercicio 6 = (3 - 4)
	Aprobado	Ampliaciones/ (Reducciones)	Modificado	Devengado	Pagado	
	1	2	3 = (1 + 2)	4	5	
Inversión Pública	-	-	-	-	-	-
Obra Pública en Bienes de Dominio Público	-	-	-	-	-	-
Obra Pública en Bienes Propios	-	-	-	-	-	-
Proyectos Productivos y Acciones de Fomento	-	-	-	-	-	-
Inversiones Financieras y Otras Provisiones	109,264,383.00	-	109,264,383.00	-	-	109,264,383.00
Inversiones Para el Fomento de Actividades Productivas	-	-	-	-	-	-
Acciones y Participaciones de Capital	-	-	-	-	-	-
Compra de Títulos y Valores	-	-	-	-	-	-
Concesión de Préstamos	-	-	-	-	-	-
Inversiones en Fideicomisos, Mandatos y Otros Análogos	109,264,383.00	-	109,264,383.00	-	-	109,264,383.00
Otras Inversiones Financieras	-	-	-	-	-	-
Provisiones para Contingencias y Otras Erogaciones Especiales	-	-	-	-	-	-
Participaciones y Aportaciones	-	-	-	-	-	-
Participaciones	-	-	-	-	-	-
Aportaciones	-	-	-	-	-	-
Convenios	-	-	-	-	-	-
Deuda Pública	-	-	-	-	87,366,304.10	-
Amortización de la Deuda Pública	-	-	-	-	-	-
Intereses de la Deuda Pública	-	-	-	-	-	-
Comisiones de la Deuda Pública	-	-	-	-	-	-
Gastos de la Deuda Pública	-	-	-	-	-	-
Costo por Coberturas	-	-	-	-	-	-
Apoyos Financieros	-	-	-	-	-	-
Adeudos de Ejercicios Fiscales Anteriores (Adefas)	-	-	-	-	87,366,304.10	-
Total del Gasto	3,836,824,864.00	97,500.00	3,836,922,364.00	9,868,760.83	738,731,386.91	3,827,053,603.17


"Bajo protesta de decir verdad declaramos que los Estados Financieros y sus notas, son razonablemente correctos y son responsabilidad del emisor."

FISCALIA GENERAL DE JUSTICIA DEL ESTADO DE MEXICO
 Estado Analítico del Ejercicio del Presupuesto de Egresos
 Clasificación Funcional (Finalidad y Función)
 Del 1 de Enero al 31 de Marzo de 2018
 (Miles de Pesos)

Concepto	Egresos					Subejercicio
	Aprobado	Ampliaciones/ (Reducciones)	Modificado	Devengado	Pagado	
	1	2	3 = (1 + 2)	4	5	
Gobierno	3,836,824,864.0	97,500.0	3,836,922,364.0	9,868,760.8	738,731,386.9	3,827,053,603.2
Legislación						
Justicia	3,836,824,864.0	97,500.0	3,836,922,364.0	9,868,760.8	738,731,386.9	3,827,053,603.2
Coordinación de la Política de Gobierno						
Relaciones Exteriores						
Asuntos Financieros y Hacendarios						
Seguridad Nacional						
Asuntos de Orden Público y de Seguridad Interior						
Otros Servicios Generales						
Desarrollo Social						
Protección Ambiental						
Vivienda y Servicios a la Comunidad						
Salud						
Recreación, Cultura y Otras Manifestaciones Sociales						
Educación						
Protección Social						
Otros Asuntos Sociales						
Desarrollo Económico						
Asuntos Económicos, Comerciales y Laborales en General						
Agropecuaria, Silvicultura, Pesca y Caza						
Combustibles y Energía						
Minería, Manufacturas y Construcción						
Transporte						
Comunicaciones						
Turismo						
Ciencia, Tecnología e Innovación						
Otras Industrias y Otros Asuntos Económicos						
Otras no Clasificadas en Funciones Anteriores						
Transacciones de la Deuda Pública / Costo Financiero de la Deuda						
Transferencias, Participaciones y Aportaciones entre Diferentes Niveles y Órdenes de Gobierno						
Saneamiento del Sistema Financiero						
Adeudos de Ejercicios Fiscales Anteriores						
Total del Gasto	3,836,824,864.0	97,500.0	3,836,922,364.0	9,868,760.8	738,731,386.9	3,827,053,603.2

FISCALIA GENERAL DE JUSTICIA DEL ESTADO DE MEXICO
 Endeudamiento Neto
 Del 1 de Enero al 31 de Marzo de 2018
 (Miles de Pesos)

Identificación de Crédito o Instrumento	Contratación/Colocación	Amortización	Endeudamiento Neto
	A	B	C = A - B
Créditos Bancarios			
			-
			-
			-
			-
			-
Total Créditos Bancarios			-
Otros Instrumentos de Deuda			
			-
			-
			-
			-
			-
Total Otros Instrumentos de Deuda			-
TOTAL			-


 Lic. Leticia Campos Trejo
 Subdirectora de Programación y Control Presupuestal


 C. Beatriz Morales Huerta
 Jefa del Departamento de Contabilidad

FISCALIA GENERAL DE JUSTICIA DEL ESTADO DE MEXICO
 Intereses de la Deuda
 Del 1 de Enero al 31 de Diciembre de 2017
 (Miles de Pesos)

Identificación de Crédito o Instrumento	Devengado	Pagado
Créditos Bancarios		
Total de Intereses de Créditos Bancarios	-	-

Otros Instrumentos de Deuda	Devengado	Pagado
Total de Intereses de Otros Instrumentos de Deuda	-	-

TOTAL	-	-
-------	---	---



Lic. Leticia Campos Trejo
 Subdirectora de Programación y Control Presupuestal



C. Beatriz Morales Huerta
 Jefa del Departamento de Contabilidad

FISCALIA GENERAL DE JUSTICIA DEL ESTADO DE MEXICO
Gasto por Categoría Programática
Del 1 de Enero al 31 de Marzo de 2018
(Miles de Pesos)

Concepto	Egresos					Subejercicio
	Aprobado	Ampliaciones/(Reducciones)	Modificado	Devengado	Pagado	
	1	2	3=(1+2)	4	5	
Programas	3,836,824,864.0	97,500.0	3,836,922,364.0	9,868,760.8	738,731,386.9	3,827,053,603.2
Subsidios, Sector Social y Privado o Entidades Federativas y Municipios	3,836,824,864.0	97,500.0	3,836,922,364.0	9,868,760.8	738,731,386.9	3,827,053,603.2
Sujetos o Reglas de Operación	3,836,824,864.0	97,500.0	3,836,922,364.0	9,868,760.8	738,731,386.9	3,827,053,603.2
Otros Subsidios	-	-	-	-	-	-
Desempeño de las Funciones	-	-	-	-	-	-
Prestación de Servicios Públicos	-	-	-	-	-	-
Provisión de Bienes Públicos	-	-	-	-	-	-
Planeación, Seguimiento y Evaluación de Políticas Públicas	-	-	-	-	-	-
Promoción y Fomento	-	-	-	-	-	-
Regulación y Supervisión	-	-	-	-	-	-
Funciones de las Fuerzas Armadas (Únicamente Gobierno Federal)	-	-	-	-	-	-
Específicos	-	-	-	-	-	-
Proyectos de Inversión	-	-	-	-	-	-
Administrativos y de Apoyo	-	-	-	-	-	-
Apoyo al Proceso Presupuestario y para Mejorar la Eficiencia Institucional	-	-	-	-	-	-
Apoyo a la Función Pública y al Mejoramiento de la Gestión	-	-	-	-	-	-
Operaciones Ajenas	-	-	-	-	-	-
Compromisos	-	-	-	-	-	-
Obligaciones de Cumplimiento de Resolución Jurisdiccional	-	-	-	-	-	-
Desastres Naturales	-	-	-	-	-	-
Obligaciones	-	-	-	-	-	-
Pensiones y Jubilaciones	-	-	-	-	-	-
Aportaciones a la Seguridad Social	-	-	-	-	-	-
Aportaciones a Fondos de Estabilización	-	-	-	-	-	-
Aportaciones a Fondos de Inversión y Reestructura de Pensiones	-	-	-	-	-	-
Programa de Gasto Federalizado (Gobierno Federal)	-	-	-	-	-	-
Gasto Federalizado	-	-	-	-	-	-
Participaciones a Entidades Federativas y Municipios	-	-	-	-	-	-
Costo Financiero, Deuda o Apoyos a Deudores y Ahorradores de la Banca	-	-	-	-	-	-
Adeudos de Ejercicios Fiscales Anteriores	-	-	-	-	-	-
Total del Gasto	3,836,824,864.0	97,500.0	3,836,922,364.0	9,868,760.8	738,731,386.9	3,827,053,603.2