



AVANCE PRESUPUESTAL DE EGRESOS DEL 1° DE ENERO AL 31 DE MARZO DE 2019

PAR	CONCEPTO	APROBADO	AMPLIACIÓN	REDUCCIÓN	MODIFICADO	COMPROMETID	DEVENGADO	PAGADO	EJERCIDO	POR EJERCER
1000	SERVICIOS	3,737,958,002.00	68,279,264.99	68,279,264.99	3,737,958,002.00	0.00	0.00	662,099,828.74	662,099,828.74	3,075,858,173.26
1100	REMUNERACIONES AL	1,491,480,999.00	19,577,034.00	44,159,655.16	1,466,898,377.84	0.00	0.00	293,662,682.62	293,662,682.62	1,173,235,695.22
1130	Sueldos base al personal	1,491,480,999.00	19,577,034.00	44,159,655.16	1,466,898,377.84	0.00	0.00	293,662,682.62	293,662,682.62	1,173,235,695.22
1131	Sueldo base.	1,491,480,999.00	19,577,034.00	44,159,655.16	1,466,898,377.84	0.00	0.00	293,662,682.62	293,662,682.62	1,173,235,695.22
1300	REMUNERACIONES	1,368,312,410.00	29,030,634.64	16,981,643.61	1,398,361,401.03	0.00	0.00	237,651,546.70	237,651,546.70	1,160,709,854.33
1310	Primas por años de	22,888,607.00	479,196.50	789,142.94	22,578,660.56	0.00	0.00	4,858,129.44	4,858,129.44	17,720,531.12
1311	Prima por años de	19,181,150.00	346,390.00	780,957.94	18,746,582.06	0.00	0.00	3,657,838.06	3,657,838.06	15,088,744.00
1312	Prima de antigüedad.	3,517,934.00	60,000.00	4,709.00	3,573,225.00	0.00	0.00	1,091,978.88	1,091,978.88	2,481,246.12
1313	Prima adicional por	189,523.00	72,806.50	3,476.00	268,853.50	0.00	0.00	108,312.50	108,312.50	150,541.00
1320	Primas de vacaciones.	320,811,470.00	277,416.25	1,030,693.21	320,058,193.04	0.00	0.00	468,707.69	468,707.69	319,589,485.35
1321	Prima vacacional.	93,629,670.00	141,774.98	286.51	93,771,158.47	0.00	0.00	126,848.24	126,848.24	93,644,310.23
1322	Aguinaldo.	226,772,538.00	135,641.27	1,030,406.70	225,877,772.57	0.00	0.00	341,859.45	341,859.45	225,535,913.12
1324	Vacaciones no	409,262.00	0.00	0.00	409,262.00	0.00	0.00	0.00	0.00	409,262.00
1340	Compensaciones.	1,042,612,333.00	28,274,021.89	15,161,807.46	1,055,724,547.43	0.00	0.00	232,324,709.57	232,324,709.57	823,399,837.86
1341	Compensacion.	12,589,920.00	250,839.36	1,211,248.14	11,629,511.22	0.00	0.00	2,187,071.22	2,187,071.22	9,442,440.00
1344	Compensación por	141,989,480.00	13,131,317.76	1,228,660.29	153,892,137.47	0.00	0.00	44,008,841.46	44,008,841.46	109,883,296.01
1345	Gratificación por	786,346,665.00	8,830,832.75	10,092,585.87	795,084,911.88	0.00	0.00	123,834,271.79	123,834,271.79	671,250,640.09
1346	Gratificación por	78,887,631.00	5,845,735.02	2,612,774.16	82,120,591.86	0.00	0.00	37,260,571.10	37,260,571.10	44,860,020.76
1347	Gratificación por	12,168,844.00	0.00	0.00	12,168,844.00	0.00	0.00	24,688,844.00	24,688,844.00	-12,520,000.00
1349	Estudios superiores.	629,793.00	215,297.00	16,539.00	828,551.00	0.00	0.00	345,110.00	345,110.00	483,441.00
1400	SEGURIDAD SOCIAL.	621,932,152.00	4,552,876.29	122,182.77	626,362,845.52	0.00	0.00	95,801,511.43	95,801,511.43	530,561,334.09
1410	Aportaciones de	610,020,622.00	4,552,876.29	122,182.77	614,451,315.52	0.00	0.00	95,801,511.43	95,801,511.43	518,649,804.09
1412	Aportaciones de servicio	277,331,174.00	1,611,781.52	482.76	278,942,472.76	0.00	0.00	46,157,364.62	46,157,364.62	232,785,108.14
1413	Aportaciones al sistema	239,226,510.00	892,712.47	0.00	240,119,222.47	0.00	0.00	34,244,498.16	34,244,498.16	205,874,724.31
1414	Aportaciones del sistema	57,625,340.00	136,733.13	0.00	57,762,073.13	0.00	0.00	5,918,926.83	5,918,926.83	51,843,146.30
1415	Aportaciones para	17,051,599.00	514,252.61	14,618.33	17,551,233.28	0.00	0.00	4,038,769.49	4,038,769.49	13,512,463.79
1416	Aportaciones para	18,785,999.00	1,397,396.56	107,081.68	20,076,313.88	0.00	0.00	5,441,952.33	5,441,952.33	14,634,361.55
1440	Aportaciones para	11,911,530.00	0.00	0.00	11,911,530.00	0.00	0.00	0.00	0.00	11,911,530.00
1441	Seguros y fianzas.	11,911,530.00	0.00	0.00	11,911,530.00	0.00	0.00	0.00	0.00	11,911,530.00
1500	OTRAS	219,063,147.00	12,997,572.53	1,031,129.22	231,029,590.31	0.00	0.00	30,462,191.09	30,462,191.09	200,567,399.22
1510	Cuotas para el fondo de	100,287,128.00	0.00	0.00	100,287,128.00	0.00	0.00	129,147.21	129,147.21	100,157,980.79
1511	Cuotas para fondo de	18,365,319.00	0.00	0.00	18,365,319.00	0.00	0.00	129,147.21	129,147.21	18,236,171.79
1512	Seguro de separación	81,929,809.00	0.00	0.00	81,921,809.00	0.00	0.00	0.00	0.00	81,921,809.00
1520	Indemnizaciones.	15,239,242.00	8,133,515.95	0.00	23,372,757.95	0.00	0.00	12,807,406.75	12,807,406.75	10,565,351.20
1521	Indemnización por	56,172.00	1,031,766.64	0.00	1,087,938.64	0.00	0.00	1,007,773.00	1,007,773.00	80,185.64
1522	Liquidaciones por	15,183,070.00	7,101,749.31	0.00	22,284,819.31	0.00	0.00	11,799,633.75	11,799,633.75	10,485,185.56
1530	Prestaciones y haberes	10,751,519.00	0.00	0.00	10,751,519.00	0.00	0.00	572,500.00	572,500.00	10,179,019.00
1531	Prima por jubilación.	10,751,519.00	0.00	0.00	10,751,519.00	0.00	0.00	572,500.00	572,500.00	10,179,019.00




AVANCE PRESUPUESTAL DE EGRESOS DEL 1° DE ENERO AL 31 DE MARZO DE 2019

PAR	CONCEPTO	APROBADO	AMPLIACIÓN	REDUCCIÓN	MODIFICADO	COMPROMETID	DEVENGADO	PAGADO	EJERCIDO	POR EJERCER
1540	Prestaciones	45,323,099.00	1,656,740.79	613,260.63	46,366,579.16	0.00	0.00	3,975,127.32	3,975,127.32	42,391,451.84
1541	Becas para hijos de	11,259.00	0.00	0.00	11,259.00	0.00	0.00	0.00	0.00	11,259.00
1542	Días cívicos y	3,169,707.00	1,546,902.24	613,260.63	4,103,348.61	0.00	0.00	3,264,110.72	3,264,110.72	839,237.89
1544	Día del maestro y del	4,232,995.00	0.00	0.00	4,232,995.00	0.00	0.00	0.00	0.00	4,232,995.00
1546	Otros gastos derivados	37,909,138.00	109,838.55	0.00	38,018,976.55	0.00	0.00	711,016.60	711,016.60	37,307,959.95
1560	Otras prestaciones	47,462,159.00	3,207,315.79	417,868.59	50,251,606.20	0.00	0.00	12,978,009.81	12,978,009.81	37,273,596.39
1592	Seguro de vida.	1,500,000.00	260,000.00	0.00	1,760,000.00	0.00	0.00	520,000.00	520,000.00	1,240,000.00
1593	Váticos.	112,360.00	0.00	0.00	112,360.00	0.00	0.00	0.00	0.00	112,360.00
1595	Despensa.	45,849,799.00	2,947,315.79	417,868.59	48,379,246.20	0.00	0.00	12,458,009.81	12,458,009.81	35,921,236.39
1700	PAGO DE ESTIMULOS	19,169,294.00	2,121,147.53	5,984,654.23	15,305,787.30	0.00	0.00	4,521,896.90	4,521,896.90	10,783,890.40
1710	Estímulos.	19,169,294.00	2,121,147.53	5,984,654.23	15,305,787.30	0.00	0.00	4,521,896.90	4,521,896.90	10,783,890.40
1712	Estímulos por	19,169,294.00	2,121,147.53	5,984,654.23	15,305,787.30	0.00	0.00	4,521,896.90	4,521,896.90	10,783,890.40
2000	MATERIALES Y	158,928,433.00	0.00	0.00	158,928,433.00	0.00	0.00	107,448.12	107,448.12	158,820,984.88
2100	MATERIALES DE	61,366,654.00	0.00	0.00	61,366,654.00	0.00	0.00	17,486.32	17,486.32	61,349,167.68
2110	Materiales, útiles y	14,218,461.00	0.00	0.00	14,218,461.00	0.00	0.00	17,486.32	17,486.32	14,200,974.68
2111	Materiales y útiles de	12,766,118.00	0.00	0.00	12,766,118.00	0.00	0.00	16,258.22	16,258.22	12,749,859.78
2112	Enseres de oficina.	1,452,343.00	0.00	0.00	1,452,343.00	0.00	0.00	1,228.10	1,228.10	1,451,114.90
2120	Materiales y útiles de	1,477,197.00	0.00	0.00	1,477,197.00	0.00	0.00	0.00	0.00	1,477,197.00
2121	Materiales y útiles de	111,420.00	0.00	0.00	111,420.00	0.00	0.00	0.00	0.00	111,420.00
2122	Materiales de foto, cine y	1,365,777.00	0.00	0.00	1,365,777.00	0.00	0.00	0.00	0.00	1,365,777.00
2140	Materiales útiles y	42,289,669.00	0.00	0.00	42,289,669.00	0.00	0.00	0.00	0.00	42,289,669.00
2141	Materiales y útiles para	42,289,669.00	0.00	0.00	42,289,669.00	0.00	0.00	0.00	0.00	42,289,669.00
2150	Material impreso e	569,972.00	0.00	0.00	569,972.00	0.00	0.00	0.00	0.00	569,972.00
2151	Material de información.	569,972.00	0.00	0.00	569,972.00	0.00	0.00	0.00	0.00	569,972.00
2160	Material de limpieza.	2,191,303.00	0.00	0.00	2,191,303.00	0.00	0.00	0.00	0.00	2,191,303.00
2161	Material y enseres de	2,191,303.00	0.00	0.00	2,191,303.00	0.00	0.00	0.00	0.00	2,191,303.00
2170	Materiales y útiles de	150,309.00	0.00	0.00	150,309.00	0.00	0.00	0.00	0.00	150,309.00
2171	Material did ctico.	150,309.00	0.00	0.00	150,309.00	0.00	0.00	0.00	0.00	150,309.00
2180	Materiales para el	469,743.00	0.00	0.00	469,743.00	0.00	0.00	0.00	0.00	469,743.00
2181	Material para	469,743.00	0.00	0.00	469,743.00	0.00	0.00	0.00	0.00	469,743.00
2200	ALIMENTOS Y	608,245.00	0.00	0.00	608,245.00	0.00	0.00	0.00	0.00	608,245.00
2210	Productos alimenticios	19,098.00	0.00	0.00	19,098.00	0.00	0.00	0.00	0.00	19,098.00
2211	Productos alimenticios	19,098.00	0.00	0.00	19,098.00	0.00	0.00	0.00	0.00	19,098.00
2220	Productos alimenticios	501,275.00	0.00	0.00	501,275.00	0.00	0.00	0.00	0.00	501,275.00
2221	Equipamiento y enseres	23,871.00	0.00	0.00	23,871.00	0.00	0.00	0.00	0.00	23,871.00
2222	Productos alimenticios	477,404.00	0.00	0.00	477,404.00	0.00	0.00	0.00	0.00	477,404.00
2230	Utensilios para el	87,872.00	0.00	0.00	87,872.00	0.00	0.00	0.00	0.00	87,872.00
2231	Utensilios para el	87,872.00	0.00	0.00	87,872.00	0.00	0.00	0.00	0.00	87,872.00




AVANCE PRESUPUESTAL DE EGRESOS DEL 1º DE ENERO AL 31 DE MARZO DE 2019

PAR	CONCEPTO	APROBADO	AMPLIACION	REDUCCION	MODIFICADO	COMPROMETID	DEVENGADO	PAGADO	EJERCIDO	POR EJERCER
2300	MATERIAS PRIMAS Y	42,965.00	0.00	0.00	42,965.00	0.00	0.00	0.00	0.00	42,965.00
2330	Productos de papel.	42,965.00	0.00	0.00	42,965.00	0.00	0.00	0.00	0.00	42,965.00
2331	Productos de papel.	42,965.00	0.00	0.00	42,965.00	0.00	0.00	0.00	0.00	42,965.00
2400	MATERIALES Y	18,251,826.00	0.00	0.00	18,251,826.00	0.00	0.00	78,175.22	78,175.22	18,173,650.78
2410	Productos minerales no	64,073.00	0.00	0.00	64,073.00	0.00	0.00	0.00	0.00	64,073.00
2411	Productos minerales no	64,073.00	0.00	0.00	64,073.00	0.00	0.00	0.00	0.00	64,073.00
2420	Cemento y productos de	47,033.00	0.00	0.00	47,033.00	0.00	0.00	0.00	0.00	47,033.00
2421	Cemento y productos de	47,033.00	0.00	0.00	47,033.00	0.00	0.00	0.00	0.00	47,033.00
2430	Cal, yeso y productos de	47,845.00	0.00	0.00	47,845.00	0.00	0.00	0.00	0.00	47,845.00
2431	Cal, yeso y productos de	47,845.00	0.00	0.00	47,845.00	0.00	0.00	0.00	0.00	47,845.00
2440	Madera y productos de	286,926.00	0.00	0.00	286,926.00	0.00	0.00	0.00	0.00	286,926.00
2441	Madera y productos de	286,926.00	0.00	0.00	286,926.00	0.00	0.00	0.00	0.00	286,926.00
2450	Vidrio y productos de	278,086.00	0.00	0.00	278,086.00	0.00	0.00	0.00	0.00	278,086.00
2451	Vidrio y productos de	278,086.00	0.00	0.00	278,086.00	0.00	0.00	0.00	0.00	278,086.00
2460	Material elctrico y	3,297,520.00	0.00	0.00	3,297,520.00	0.00	0.00	6,027.53	6,027.53	3,291,492.47
2461	Material elctrico y	3,297,520.00	0.00	0.00	3,297,520.00	0.00	0.00	6,027.53	6,027.53	3,291,492.47
2470	Articulos metlicos para	82,563.00	0.00	0.00	82,563.00	0.00	0.00	252.26	252.26	82,310.74
2471	Articulos metlicos para	82,563.00	0.00	0.00	82,563.00	0.00	0.00	252.26	252.26	82,310.74
2480	Materiales	8,777,636.00	0.00	0.00	8,777,636.00	0.00	0.00	60,952.00	60,952.00	8,716,684.00
2481	Materiales	8,777,636.00	0.00	0.00	8,777,636.00	0.00	0.00	60,952.00	60,952.00	8,716,684.00
2482	Material de señalización.	819,730.00	0.00	0.00	819,730.00	0.00	0.00	0.00	0.00	819,730.00
2483	Material de señalización.	819,730.00	0.00	0.00	819,730.00	0.00	0.00	0.00	0.00	819,730.00
2490	átomos y plantas de	114,592.00	0.00	0.00	114,592.00	0.00	0.00	14,152.00	14,152.00	100,440.00
2491	Otros materiales y	114,592.00	0.00	0.00	114,592.00	0.00	0.00	14,152.00	14,152.00	100,440.00
2492	Materiales de	5,370,144.00	0.00	0.00	5,370,144.00	0.00	0.00	10,943.43	10,943.43	5,359,200.57
2492	Estructuras y	3,857,212.00	0.00	0.00	3,857,212.00	0.00	0.00	8,747.84	8,747.84	3,848,464.16
2500	PRODUCTOS	1,512,932.00	0.00	0.00	1,512,932.00	0.00	0.00	2,195.59	2,195.59	1,510,736.41
2510	Productos quimicos	10,804,596.00	0.00	0.00	10,804,596.00	0.00	0.00	0.00	0.00	10,804,596.00
2511	Sustancias quimicas.	7,653,889.00	0.00	0.00	7,653,889.00	0.00	0.00	0.00	0.00	7,653,889.00
2530	Medicinas y productos	343,728.00	0.00	0.00	343,728.00	0.00	0.00	0.00	0.00	343,728.00
2531	Medicinas y productos	343,728.00	0.00	0.00	343,728.00	0.00	0.00	0.00	0.00	343,728.00
2540	Materiales, accesorios y	1,244,881.00	0.00	0.00	1,244,881.00	0.00	0.00	0.00	0.00	1,244,881.00
2541	Materiales, accesorios y	1,244,881.00	0.00	0.00	1,244,881.00	0.00	0.00	0.00	0.00	1,244,881.00
2550	Materiales, accesorios y	1,449,225.00	0.00	0.00	1,449,225.00	0.00	0.00	0.00	0.00	1,449,225.00
2551	Materiales, accesorios y	1,449,225.00	0.00	0.00	1,449,225.00	0.00	0.00	0.00	0.00	1,449,225.00
2560	Fibras sinteticas, hules.	112,873.00	0.00	0.00	112,873.00	0.00	0.00	0.00	0.00	112,873.00
2561	Fibras sinteticas, hules.	112,873.00	0.00	0.00	112,873.00	0.00	0.00	0.00	0.00	112,873.00
2600	COMBUSTIBLES.	56,608,589.00	0.00	0.00	56,608,589.00	0.00	0.00	0.00	0.00	56,608,589.00
2610	Combustibles.	56,608,589.00	0.00	0.00	56,608,589.00	0.00	0.00	0.00	0.00	56,608,589.00



AVANCE PRESUPUESTAL DE EGRESOS DEL 1° DE ENERO AL 31 DE MARZO DE 2019

PAR	CONCEPTO	APROBADO	AMPLIACION	REDUCCION	MODIFICADO	COMPROMETID	DEVENGADO	PAGADO	EJERCIDO	POR EJERCER
2611	Combustibles.	56,608,589.00	0.00	0.00	56,608,589.00	0.00	0.00	0.00	0.00	56,608,589.00
2700	VESTUARIO.	3,802,553.00	0.00	0.00	3,802,553.00	0.00	0.00	0.00	0.00	3,802,553.00
2710	Vestuario y uniformes.	2,999,003.00	0.00	0.00	2,999,003.00	0.00	0.00	0.00	0.00	2,999,003.00
2711	Vestuario y uniformes.	2,999,003.00	0.00	0.00	2,999,003.00	0.00	0.00	0.00	0.00	2,999,003.00
2720	Prendas de seguridad y	688,973.00	0.00	0.00	688,973.00	0.00	0.00	0.00	0.00	688,973.00
2721	Prendas de seguridad y	688,973.00	0.00	0.00	688,973.00	0.00	0.00	0.00	0.00	688,973.00
2730	Artículos deportivos.	114,577.00	0.00	0.00	114,577.00	0.00	0.00	0.00	0.00	114,577.00
2731	Artículos deportivos.	114,577.00	0.00	0.00	114,577.00	0.00	0.00	0.00	0.00	114,577.00
2800	MATERIALES Y	718,610.00	0.00	0.00	718,610.00	0.00	0.00	0.00	0.00	718,610.00
2830	Prendas de protección	718,610.00	0.00	0.00	718,610.00	0.00	0.00	0.00	0.00	718,610.00
2831	Prendas de protección.	718,610.00	0.00	0.00	718,610.00	0.00	0.00	0.00	0.00	718,610.00
2900	HERRAMIENTAS.	6,724,395.00	0.00	0.00	6,724,395.00	0.00	0.00	0.00	0.00	6,712,608.42
2910	Herramientas menores.	684,699.00	0.00	0.00	684,699.00	0.00	0.00	11,786.58	11,786.58	672,912.42
2911	Herramientas, accesorios	684,699.00	0.00	0.00	684,699.00	0.00	0.00	11,786.58	11,786.58	672,912.42
2920	Refacciones y	426,571.00	0.00	0.00	426,571.00	0.00	0.00	0.00	0.00	426,571.00
2921	Refacciones y	426,571.00	0.00	0.00	426,571.00	0.00	0.00	0.00	0.00	426,571.00
2940	Refacciones y	1,638,342.00	0.00	0.00	1,638,342.00	0.00	0.00	0.00	0.00	1,638,342.00
2941	Refacciones y	1,638,342.00	0.00	0.00	1,638,342.00	0.00	0.00	0.00	0.00	1,638,342.00
2960	Refacciones y	3,656,615.00	0.00	0.00	3,656,615.00	0.00	0.00	0.00	0.00	3,656,615.00
2961	Refacciones y	3,656,615.00	0.00	0.00	3,656,615.00	0.00	0.00	0.00	0.00	3,656,615.00
2970	Refacciones y	249,310.00	0.00	0.00	249,310.00	0.00	0.00	0.00	0.00	249,310.00
2971	Artículos para la	249,310.00	0.00	0.00	249,310.00	0.00	0.00	0.00	0.00	249,310.00
2980	Refacciones y	2,391.00	0.00	0.00	2,391.00	0.00	0.00	0.00	0.00	2,391.00
2981	Refacciones y	2,391.00	0.00	0.00	2,391.00	0.00	0.00	0.00	0.00	2,391.00
2990	Refacciones y	66,467.00	0.00	0.00	66,467.00	0.00	0.00	0.00	0.00	66,467.00
2992	Otros enseres.	66,467.00	0.00	0.00	66,467.00	0.00	0.00	0.00	0.00	66,467.00
3000	SERVICIOS	373,240,453.00	8,285,524.00	8,285,524.00	373,240,453.00	0.00	0.00	22,289,951.43	22,289,951.43	350,950,501.57
3100	SERVICIOS BÁSICOS.	115,789,772.00	0.00	8,085,524.00	107,704,248.00	0.00	0.00	3,533,116.08	3,533,116.08	104,171,131.92
3110	Energía eléctrica.	11,639,600.00	0.00	0.00	11,639,600.00	0.00	0.00	0.00	0.00	11,639,600.00
3111	Servicio de energía el	11,639,600.00	0.00	0.00	11,639,600.00	0.00	0.00	0.00	0.00	11,639,600.00
3140	Telefonía tradicional.	24,457,860.00	0.00	0.00	24,457,860.00	0.00	0.00	0.00	0.00	24,457,860.00
3141	Servicio de telefonía	24,457,860.00	0.00	0.00	24,457,860.00	0.00	0.00	0.00	0.00	24,457,860.00
3150	Telefonía celular.	3,322,207.00	0.00	0.00	3,322,207.00	0.00	0.00	166,491.75	166,491.75	3,155,715.25
3151	Servicio de telefonía	3,322,207.00	0.00	0.00	3,322,207.00	0.00	0.00	166,491.75	166,491.75	3,155,715.25
3160	Servicios de	1,564,845.00	0.00	0.00	1,564,845.00	0.00	0.00	21,910.00	21,910.00	1,542,935.00
3161	Servicios de	1,501,185.00	0.00	0.00	1,501,185.00	0.00	0.00	21,910.00	21,910.00	1,479,275.00
3162	Servicios de conducción	63,660.00	0.00	0.00	63,660.00	0.00	0.00	0.00	0.00	63,660.00
3170	Servicios de acceso de	74,600,450.00	0.00	8,085,524.00	66,514,926.00	0.00	0.00	3,344,714.33	3,344,714.33	63,170,211.67



AVANCE PRESUPUESTAL DE EGRESOS DEL 1° DE ENERO AL 31 DE MARZO DE 2019

PAR	CONCEPTO	APROBADO	AMPLIACIÓN	REDUCCIÓN	MODIFICADO	COMPROMETID	DEVENGADO	PAGADO	EJERCIDO	POR EJERCER
3171	Servicios de acceso a	74,600,450.00	0.00	8,085,524.00	66,514,926.00	0.00	0.00	3,344,714.33	3,344,714.33	63,170,211.67
3180	Servicios postales y	204,810.00	0.00	0.00	204,810.00	0.00	0.00	0.00	0.00	204,810.00
3181	Servicio postal y	204,810.00	0.00	0.00	204,810.00	0.00	0.00	0.00	0.00	204,810.00
3200	SERVICIOS DE	22,956,098.00	0.00	0.00	22,956,098.00	0.00	0.00	4,046,024.37	4,046,024.37	18,910,073.63
3220	Arrendamiento de	17,237,978.00	0.00	0.00	17,237,978.00	0.00	0.00	4,046,024.37	4,046,024.37	13,191,953.63
3221	Arrendamiento de	17,237,978.00	0.00	0.00	17,237,978.00	0.00	0.00	4,046,024.37	4,046,024.37	13,191,953.63
3230	Arrendamiento de	132,613.00	0.00	0.00	132,613.00	0.00	0.00	0.00	0.00	132,613.00
3231	Arrendamiento de equipo	132,613.00	0.00	0.00	132,613.00	0.00	0.00	0.00	0.00	132,613.00
3250	Arrendamiento de equipo	63,654.00	0.00	0.00	63,654.00	0.00	0.00	0.00	0.00	63,654.00
3251	Arrendamiento de	63,654.00	0.00	0.00	63,654.00	0.00	0.00	0.00	0.00	63,654.00
3270	Arrendamiento de	5,521,853.00	0.00	0.00	5,521,853.00	0.00	0.00	0.00	0.00	5,521,853.00
3271	Arrendamiento de	5,521,853.00	0.00	0.00	5,521,853.00	0.00	0.00	0.00	0.00	5,521,853.00
3300	SERVICIOS	60,653,338.00	0.00	0.00	60,653,338.00	0.00	0.00	5,463,597.74	5,463,597.74	57,081,116.26
3310	Servicios legales, de	318,270.00	1,421,730.00	0.00	1,740,000.00	0.00	0.00	0.00	0.00	1,740,000.00
3311	Asesorías asociadas a	318,270.00	1,421,730.00	0.00	1,740,000.00	0.00	0.00	0.00	0.00	1,740,000.00
3330	Servicios de consultoría	0.00	208,800.00	0.00	208,800.00	0.00	0.00	0.00	0.00	208,800.00
3331	Servicios informáticos	0.00	208,800.00	0.00	208,800.00	0.00	0.00	0.00	0.00	208,800.00
3340	Servicios de	4,200,000.00	0.00	0.00	4,200,000.00	0.00	0.00	0.00	0.00	4,200,000.00
3341	Capacitación.	4,200,000.00	0.00	0.00	4,200,000.00	0.00	0.00	0.00	0.00	4,200,000.00
3360	Servicios de apoyo	7,415,662.00	260,846.00	0.00	7,676,508.00	0.00	0.00	3,859.00	3,859.00	7,672,649.00
3361	Servicios de apoyo	5,961,462.00	0.00	0.00	5,961,462.00	0.00	0.00	75.00	75.00	5,961,387.00
3362	Impresiones de	1,222,183.00	0.00	0.00	1,222,183.00	0.00	0.00	3,784.00	3,784.00	1,218,399.00
3363	Servicios de impresión	232,017.00	260,846.00	0.00	492,863.00	0.00	0.00	0.00	0.00	492,863.00
3380	Servicios de vigilancia.	48,719,406.00	0.00	0.00	48,719,406.00	0.00	0.00	5,459,738.74	5,459,738.74	43,259,667.26
3381	Servicios de vigilancia.	48,719,406.00	0.00	0.00	48,719,406.00	0.00	0.00	5,459,738.74	5,459,738.74	43,259,667.26
3400	SERVICIOS	25,853,015.00	0.00	0.00	25,853,015.00	0.00	0.00	0.00	0.00	25,853,015.00
3410	Servicios financieros y	473.00	0.00	0.00	473.00	0.00	0.00	0.00	0.00	473.00
3411	Servicios bancarios y	473.00	0.00	0.00	473.00	0.00	0.00	0.00	0.00	473.00
3450	Seguro de bienes	25,852,542.00	0.00	0.00	25,852,542.00	0.00	0.00	0.00	0.00	25,852,542.00
3451	Seguros y fianzas.	25,852,542.00	0.00	0.00	25,852,542.00	0.00	0.00	0.00	0.00	25,852,542.00
3500	SERVICIOS DE	72,256,860.00	0.00	0.00	72,256,860.00	0.00	0.00	383,000.00	383,000.00	71,873,860.00
3520	Instalación, reparación y	68,958.00	0.00	0.00	68,958.00	0.00	0.00	0.00	0.00	68,958.00
3521	Reparación.	68,958.00	0.00	0.00	68,958.00	0.00	0.00	0.00	0.00	68,958.00
3530	Instalación, reparación y	514,538.00	0.00	0.00	514,538.00	0.00	0.00	0.00	0.00	514,538.00
3531	Reparación, instalación y	344,793.00	0.00	0.00	344,793.00	0.00	0.00	0.00	0.00	344,793.00
3532	Reparación y	169,745.00	0.00	0.00	169,745.00	0.00	0.00	0.00	0.00	169,745.00
3540	Instalación, reparación y	902,378.00	0.00	0.00	902,378.00	0.00	0.00	0.00	0.00	902,378.00
3541	Reparación, instalación y	902,378.00	0.00	0.00	902,378.00	0.00	0.00	0.00	0.00	902,378.00



GOBIERNO DEL ESTADO DE MÉXICO  
SECRETARÍA DE FINANZAS  
SUBSECRETARÍA DE PLANEACIÓN Y PRESUPUESTO  
CONTADURÍA GENERAL GUBERNAMENTAL

FISCALÍA GENERAL DE JUSTICIA DEL ESTADO DE MÉXICO

AVANCE PRESUPUESTAL DE EGRESOS DEL 1º DE ENERO AL 31 DE MARZO DE 2019

Fecha de Elaboración: 07/05/2019  
Hoja No.: 5

PAR	CONCEPTO	APROBADO	AMPLIACION	REDUCCION	MODIFICADO	COMPROMETID	DEVENGADO	PAGADO	EJERCIDO	POR EJERCER
3650	Reparación y	31 012,168.00	0.00	0.00	31 012,168.00	0.00	0.00	383,000.00	383,000.00	30,629,168.00
3551	Reparación y	31,012,168.00	0.00	0.00	31,012,168.00	0.00	0.00	383,000.00	383,000.00	30,629,168.00
3570	Instalación, reparación y	2,662,003.00	0.00	0.00	2,662,003.00	0.00	0.00	0.00	0.00	2,662,003.00
3571	Reparación, instalación y	2,662,003.00	0.00	0.00	2,662,003.00	0.00	0.00	0.00	0.00	2,662,003.00
3580	Servicios de limpieza y	35,797,443.00	0.00	0.00	35,797,443.00	0.00	0.00	0.00	0.00	35,797,443.00
3581	Servicios de lavandería,	35,797,443.00	0.00	0.00	35,797,443.00	0.00	0.00	0.00	0.00	35,797,443.00
3590	Servicios de jardinería y	1,299,372.00	0.00	0.00	1,299,372.00	0.00	0.00	0.00	0.00	1,299,372.00
3591	SERVICIOS DE FUMIGACIÓN.	1,299,372.00	0.00	0.00	1,299,372.00	0.00	0.00	0.00	0.00	1,299,372.00
3600	SERVICIOS DE	24,827,677.00	0.00	0.00	24,827,677.00	0.00	0.00	29,717.78	29,717.78	24,797,959.22
3610	Difusión por radio.	24,735,337.00	0.00	0.00	24,735,337.00	0.00	0.00	29,717.78	29,717.78	24,705,619.22
3611	Gastos de publicidad y	24,639,856.00	0.00	0.00	24,639,856.00	0.00	0.00	0.00	0.00	24,639,856.00
3612	Publicaciones oficiales y	95,481.00	0.00	0.00	95,481.00	0.00	0.00	29,717.78	29,717.78	65,763.22
3640	Servicios de revelado de	92,340.00	0.00	0.00	92,340.00	0.00	0.00	0.00	0.00	92,340.00
3641	SERVICIOS DE FOTOGRAFÍA.	92,340.00	0.00	0.00	92,340.00	0.00	0.00	0.00	0.00	92,340.00
3700	SERVICIOS DE	20,917,175.00	0.00	0.00	21,117,175.00	0.00	0.00	2,288,564.57	2,288,564.57	18,828,610.43
3710	Pasajes aéreos.	1,029,084.00	0.00	0.00	1,029,084.00	0.00	0.00	56,854.11	56,854.11	972,229.89
3711	Transportación a área.	1,029,084.00	0.00	0.00	1,029,084.00	0.00	0.00	56,854.11	56,854.11	972,229.89
3720	Pasajes terrestres.	269,958.00	0.00	0.00	269,958.00	0.00	0.00	9,563.31	9,563.31	260,394.69
3721	Gastos de traslado por	269,958.00	0.00	0.00	269,958.00	0.00	0.00	9,563.31	9,563.31	260,394.69
3750	Viáticos en el país.	7,826,717.00	0.00	0.00	8,026,717.00	0.00	0.00	706,948.80	706,948.80	7,319,768.20
3751	Gastos de alimentación	7,230,651.00	0.00	0.00	7,230,651.00	0.00	0.00	364,907.72	364,907.72	6,865,743.28
3752	Gastos de hospedaje en	575,066.00	0.00	0.00	775,066.00	0.00	0.00	342,041.08	342,041.08	433,024.92
3753	Gastos por	21,000.00	0.00	0.00	21,000.00	0.00	0.00	0.00	0.00	21,000.00
3760	Viáticos en el extranjero.	324,892.00	0.00	0.00	324,892.00	0.00	0.00	400.31	400.31	324,491.69
3761	Gastos de alimentación	286,090.00	0.00	0.00	286,090.00	0.00	0.00	400.31	400.31	285,689.69
3762	Gastos de hospedaje en	38,802.00	0.00	0.00	38,802.00	0.00	0.00	0.00	0.00	38,802.00
3790	Otros servicios de	11,466,524.00	0.00	0.00	11,466,524.00	0.00	0.00	1,514,798.04	1,514,798.04	9,951,725.96
3791	Otros servicios de	11,466,524.00	0.00	0.00	11,466,524.00	0.00	0.00	1,514,798.04	1,514,798.04	9,951,725.96
3800	SERVICIOS OFICIALES	0.00	0.00	0.00	580,000.00	0.00	0.00	0.00	0.00	580,000.00
3830	Congresos y	0.00	0.00	0.00	580,000.00	0.00	0.00	0.00	0.00	580,000.00
3831	Congresos y	0.00	0.00	0.00	580,000.00	0.00	0.00	0.00	0.00	580,000.00
3900	OTROS SERVICIOS	29,966,518.00	0.00	0.00	5,614,148.00	0.00	0.00	6,545,930.89	6,545,930.89	28,854,735.11
3910	Servicios funerarios y de	0.00	0.00	0.00	580,000.00	0.00	0.00	0.00	0.00	580,000.00
3911	Servicios funerarios y de	0.00	0.00	0.00	580,000.00	0.00	0.00	0.00	0.00	580,000.00
3920	Impuestos y derechos.	1,555,731.00	0.00	0.00	1,555,731.00	0.00	0.00	6,679.00	6,679.00	1,549,052.00
3922	Otros impuestos y	1,555,731.00	0.00	0.00	1,555,731.00	0.00	0.00	6,679.00	6,679.00	1,549,052.00
3940	Sentencias y	9,738,835.00	0.00	0.00	9,738,835.00	0.00	0.00	924,248.00	924,248.00	8,814,587.00
3942	Gastos derivados del	9,738,835.00	0.00	0.00	9,738,835.00	0.00	0.00	924,248.00	924,248.00	8,814,587.00



GOBIERNO DEL ESTADO DE MEXICO  
SECRETARIA DE FINANZAS  
SUBSECRETARIA DE PLANEACION Y PRESUPUESTO  
CONTADURIA GENERAL GUBERNAMENTAL

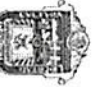
FISCALIA GENERAL DE JUSTICIA DEL ESTADO DE MEXICO

Fecha de Elaboración: 07/05/2019

Hoja No.: 7

AVANCE PRESUPUESTAL DE EGRESOS DEL 1º DE ENERO AL 31 DE MARZO DE 2019

PAR	CONCEPTO	APROBADO	AMPLIACION	REDUCCION	MODIFICADO	COMPROMETID	DEVENGADO	PAGADO	EJERCIDO	POR EJERCER
3980	Impuesto sobre nóminas	0.00	5,034,148.00	0.00	5,034,148.00	0.00	0.00	5,034,148.00	5,034,148.00	0.00
3982	Impuesto sobre	0.00	5,034,148.00	0.00	5,034,148.00	0.00	0.00	5,034,148.00	5,034,148.00	0.00
3990	Otros servicios	18,691,952.00	0.00	200,000.00	18,491,952.00	0.00	0.00	580,855.89	580,855.89	17,911,096.11
3991	Cuotas y suscripciones	10,610.00	0.00	0.00	10,610.00	0.00	0.00	0.00	0.00	10,610.00
3992	Gastos de servicios	3,204,183.00	0.00	0.00	3,204,183.00	0.00	0.00	264,343.21	264,343.21	2,939,839.79
3996	Subcontratación de	15,477,159.00	0.00	200,000.00	15,277,159.00	0.00	0.00	316,512.68	316,512.68	14,960,646.32
4000	TRANSFERENCIAS,	46,000,000.00	0.00	0.00	46,000,000.00	0.00	0.00	0.00	0.00	46,000,000.00
4600	TRANSFERENCIAS A	46,000,000.00	0.00	0.00	46,000,000.00	0.00	0.00	0.00	0.00	46,000,000.00
4610	Transferencias a	46,000,000.00	0.00	0.00	46,000,000.00	0.00	0.00	0.00	0.00	46,000,000.00
4611	Transferencias a	46,000,000.00	0.00	0.00	46,000,000.00	0.00	0.00	0.00	0.00	46,000,000.00
5000	BIENES MUEBLES,	37,900,000.00	109,264,383.00	0.00	147,164,383.00	0.00	0.00	0.00	0.00	147,164,383.00
5100	MOBILIARIO Y EQUIPO	8,000,000.00	0.00	0.00	8,000,000.00	0.00	0.00	0.00	0.00	8,000,000.00
5110	Muebles de oficina y	3,500,000.00	0.00	0.00	3,500,000.00	0.00	0.00	0.00	0.00	3,500,000.00
5111	Muebles y enseres.	3,500,000.00	0.00	0.00	3,500,000.00	0.00	0.00	0.00	0.00	3,500,000.00
5150	Equipo de cómputo y de	4,250,000.00	0.00	0.00	4,250,000.00	0.00	0.00	0.00	0.00	4,250,000.00
5151	Bienes informáticos.	4,250,000.00	0.00	0.00	4,250,000.00	0.00	0.00	0.00	0.00	4,250,000.00
5190	Otros mobiliarios y	250,000.00	0.00	0.00	250,000.00	0.00	0.00	0.00	0.00	250,000.00
5192	Otros equipos eléctricos y	250,000.00	0.00	0.00	250,000.00	0.00	0.00	0.00	0.00	250,000.00
5200	MOBILIARIO Y EQUIPO	2,650,000.00	0.00	0.00	2,650,000.00	0.00	0.00	0.00	0.00	2,650,000.00
5230	C maras fotogr ficas y de	2,650,000.00	0.00	0.00	2,650,000.00	0.00	0.00	0.00	0.00	2,650,000.00
5231	Equipo de foto, cine y	2,650,000.00	0.00	0.00	2,650,000.00	0.00	0.00	0.00	0.00	2,650,000.00
5400	VEHICULOS Y EQUIPO	25,100,000.00	54,632,383.00	0.00	79,732,383.00	0.00	0.00	0.00	0.00	79,732,383.00
5410	Vehículos y equipo	25,100,000.00	54,632,383.00	0.00	79,732,383.00	0.00	0.00	0.00	0.00	79,732,383.00
5411	Vehículos y equipo de	25,100,000.00	54,632,383.00	0.00	79,732,383.00	0.00	0.00	0.00	0.00	79,732,383.00
5600	MAQUINARIA, OTROS	0.00	54,632,000.00	0.00	54,632,000.00	0.00	0.00	0.00	0.00	54,632,000.00
5690	Otros equipos.	0.00	54,632,000.00	0.00	54,632,000.00	0.00	0.00	0.00	0.00	54,632,000.00
5692	Maquinaria y equipo	0.00	54,632,000.00	0.00	54,632,000.00	0.00	0.00	0.00	0.00	54,632,000.00
5900	ACTIVOS	2,150,000.00	0.00	0.00	2,150,000.00	0.00	0.00	0.00	0.00	2,150,000.00
5910	Software.	2,150,000.00	0.00	0.00	2,150,000.00	0.00	0.00	0.00	0.00	2,150,000.00
5911	Software.	2,150,000.00	0.00	0.00	2,150,000.00	0.00	0.00	0.00	0.00	2,150,000.00
6000	INVERSION PÉBLICA.	148,313,592.00	0.00	0.00	148,313,592.00	0.00	0.00	0.00	0.00	148,313,592.00
6100	OBRA PÉBLICA EN	148,313,592.00	0.00	0.00	148,313,592.00	0.00	0.00	0.00	0.00	148,313,592.00
6120	Edificación no	148,313,592.00	0.00	0.00	148,313,592.00	0.00	0.00	0.00	0.00	148,313,592.00
6122	Obra estatal o municipal.	20,600,000.00	0.00	0.00	20,600,000.00	0.00	0.00	0.00	0.00	20,600,000.00
6124	Transferencias a	127,713,592.00	0.00	0.00	127,713,592.00	0.00	0.00	0.00	0.00	127,713,592.00
7000	INVERSIONES	109,264,383.00	0.00	0.00	109,264,383.00	0.00	0.00	0.00	0.00	109,264,383.00
7500	INVERSIONES EN	109,264,383.00	0.00	0.00	109,264,383.00	0.00	0.00	0.00	0.00	109,264,383.00
7510	Inversiones en	109,264,383.00	0.00	0.00	109,264,383.00	0.00	0.00	0.00	0.00	109,264,383.00



FISCALÍA GENERAL DE JUSTICIA DEL ESTADO DE MÉXICO

AVANCE PRESUPUESTAL DE EGRESOS DEL 1º DE ENERO AL 31 DE MARZO DE 2019

PAR	CONCEPTO	APROBADO	AMPLIACION	REDUCCION	MODIFICADO	COMPROMETIDO	DEVENGADO	PAGADO	EJERCIDO	POR EJERCER
7511	Inversiones en	109,264,383.00	0.00	109,264,383.00	0.00	0.00	0.00	214,893,284.75	214,893,284.75	-214,893,284.75
9000	DEUDA PÚBLICA.	0.00	0.00	0.00	0.00	0.00	0.00	214,893,284.75	214,893,284.75	-214,893,284.75
9900	ADEUDOS DE	0.00	0.00	0.00	0.00	0.00	0.00	214,893,284.75	214,893,284.75	-214,893,284.75
9910	ADEFAS.	0.00	0.00	0.00	0.00	0.00	0.00	214,893,284.75	214,893,284.75	-214,893,284.75
9911	Por el ejercicio inmediato	0.00	0.00	0.00	0.00	0.00	0.00	899,390,513.04	899,390,513.04	3,712,214,349.96
<b>TOTALES:</b>		<b>4,611,604,863.00</b>	<b>185,829,171.99</b>	<b>185,829,171.99</b>	<b>4,611,604,863.00</b>	<b>0.00</b>	<b>0.00</b>	<b>0.00</b>	<b>0.00</b>	<b>0.00</b>

"Bajo protesta de decir verdad declaramos que los Estados Financieros y sus notas, son razonablemente correctos y son responsabilidad del emisor"

Elaboró

Revisó

Autorizó

Lic. Ferrnando Matadama Cornejo  
Auxiliar Administrativo

Departamento de Contabilidad

Lic. Letkcia Campos Trejo  
Directora de Recursos Financieros Y  
Control Presupuestal