

**FISCALÍA GENERAL JUSTICIA
DEL ESTADO DE MEXICO
ÓRGANO PÚBLICO AUTÓNOMO**

**INFORME DE LOS AUDITORES INDEPENDIENTES,
ESTADOS FINANCIEROS Y NOTAS
AL 31 DE DICIEMBRE DE 2022 Y 2021**

**FISCALÍA GENERAL DE JUSTICIA
DEL ESTADO DE MEXICO
ÓRGANO PÚBLICO AUTÓNOMO**

**INFORME DE LOS AUDITORES INDEPENDIENTES,
ESTADOS FINANCIEROS Y NOTAS
AL 31 DE DICIEMBRE DE 2022 Y 2021**

Í N D I C E

Informe de Auditoría de Estados Financieros	1
Estado de Situación Financiera	2
Estado de Actividades	3
Estado de Variaciones en la Hacienda Pública	4
Estado de Flujos de Efectivo	5
Estado de Cambios en la Situación Financiera	6
Estado Analítico del Activo	7
Estado Analítico de la Deuda y Otros Pasivos	8
Notas a los Estados Financieros	9

1. INFORME DE AUDITORÍA DE ESTADOS FINANCIEROS

A LA FISCALÍA GENERAL DE JUSTICIA DEL ESTADO DE MEXICO

(Miles de pesos)

Opinión con salvedades

Hemos auditado los estados financieros adjuntos de la **Fiscalía General de Justicia del Estado de México** (la Institución), que comprenden los estados de situación financiera, los estados analíticos del activo y los estados analíticos de la deuda y otros pasivos al 31 de diciembre de 2022 y 2021, los estados de actividades, los estados de variaciones en la hacienda pública, los estados de flujos de efectivo y los estados de cambios en la situación financiera, correspondientes a los años terminados en dichas fechas, así como las notas explicativas a los estados financieros que incluyen un resumen de las políticas contables significativas.

En nuestra opinión, excepto por lo mencionado en los numerales 1 a 5 de la sección "Fundamento de la opinión con salvedades" de nuestro informe, los estados financieros adjuntos, que se describen en el párrafo anterior, están preparados, en todos los aspectos materiales de conformidad con las disposiciones en materia de información financiera que se indican en la Nota de Gestión Administrativa 5 a los estados financieros que se acompañan y que están establecidas en la Ley General de Contabilidad Gubernamental y en las bases y criterios establecidos en el Manual Único de Contabilidad Gubernamental para las Dependencias y Entidades Públicas del Gobierno y Municipios del Estado de México.

Fundamento de la opinión con salvedades

1. El rubro de "Efectivo y Equivalentes" que al 31 de diciembre de 2022 y 2021, asciende a \$1,466,451.4 y \$1,906,483.8, incluye un importe de \$ 1,217,613.1 y \$1,613,023.3, respectivamente, correspondiente a Fideicomisos, los cuales no se encuentran presentados en el rubro "Fideicomisos, Mandatos y Análogos" como Activos No Circulantes.
2. No obtuvimos la información y documentación del estado en que se encuentran diversos asuntos legales de carácter laboral, mercantil, civil, penal y administrativo de la Institución; en consecuencia, no pudimos cerciorarnos de los compromisos y contingencias al cierre del ejercicio de 2022 y 2021.
3. No recibimos la conciliación del concentrado de nóminas contra el rubro "Servicios Personales" correspondiente al ejercicio de 2022 y 2021, que asciende a \$3,253,530.9 y \$3,928,839.5, respectivamente; en consecuencia, no nos fue posible cerciorarnos de las posibles diferencias que pudieran surgir en dicha conciliación.
4. No se nos proporcionó evidencia que nos permitiera comprobar que la Institución llevó a cabo el levantamiento físico del total de los "Bienes Muebles"; así como la conciliación y valuación contra los registros contables que al 31 de diciembre de 2021 ascienden a \$1,236,105.1

5. Al 31 de diciembre de 2021, la Institución no cuenta con el inventario físico del “Almacén de Bienes de Consumo”, así como su valuación correspondiente; en consecuencia, no se encuentra registrado y revelado en cuentas de orden.

Hemos llevado a cabo nuestras auditorías de conformidad con las Normas Internacionales de Auditoría. Nuestras responsabilidades, de acuerdo con estas normas, se describen con más detalle en la sección “Responsabilidades del auditor para la auditoría de los estados financieros” de nuestro informe. Somos independientes de la Institución de conformidad con el Código de Ética Profesional del Instituto Mexicano de Contadores Públicos, A.C. (Código de Ética), junto con los requerimientos de ética que son aplicables a nuestras auditorías de los estados financieros en México, y hemos cumplido con las demás responsabilidades de ética de conformidad con esos requerimientos y con el Código de Ética Profesional. Consideramos que la evidencia de auditoría que hemos obtenido proporciona una base suficiente y adecuada para nuestra opinión con salvedades.

Párrafo de énfasis: Bases de preparación y utilización de este informe

Llamamos la atención sobre la Nota de Gestión Administrativa 5 a los estados financieros adjuntos, en la que se describe que dichos estados financieros fueron preparados para cumplir con los requerimientos normativos gubernamentales a que está sujeta la Institución y para ser integrados en el Reporte de la Cuenta Pública Estatal, los cuales están presentados en los formatos que para tal efecto fueron establecidos por la Unidad de Contabilidad Gubernamental de la Secretaría de Hacienda y Crédito Público; consecuentemente, éstos pueden no ser apropiados para otra finalidad. Nuestra opinión no se modifica por esta cuestión.

Responsabilidades de la administración y de los encargados del gobierno de la Institución sobre los estados financieros

La administración de la Institución es responsable de la preparación de los estados financieros adjuntos de conformidad con las disposiciones en materia de información financiera establecidas en la Ley General de Contabilidad Gubernamental y en las bases y criterios establecidos en el Manual Único de Contabilidad Gubernamental para las Dependencias y Entidades Públicas del Gobierno y Municipios del Estado de México que se describen en la Nota de Gestión Administrativa 5 a dichos estados financieros, y del control interno que la administración consideró necesario para permitir la preparación de estados financieros libres de incorrección material debido a fraude o error.

En la preparación de los estados financieros, la administración es responsable de la valoración de la capacidad de la Institución para continuar operando como una Institución en funcionamiento, revelando, en su caso, las cuestiones relativas a la Institución en funcionamiento y utilizando las bases contables aplicables a una Institución en funcionamiento, a menos que la administración tenga la intención de liquidar a la Institución o cesar sus operaciones, o bien no exista una alternativa realista.

Los encargados del gobierno de la Institución son responsables de la supervisión del proceso de información financiera de la Institución.

Responsabilidades del auditor sobre la auditoría de los estados financieros

Nuestros objetivos son obtener una seguridad razonable sobre de que los estados financieros, en su conjunto, se encuentran libres de incorrección material, debido a fraude o error, y emitir un informe de auditoría que contiene nuestra opinión. Seguridad razonable es un alto nivel de seguridad, pero no es una garantía, de que una auditoría realizada de conformidad con las Normas Internacionales de Auditoría siempre detecte una incorrección material cuando existe. Las incorrecciones pueden deberse a fraude o error y son consideradas materiales si individualmente, o en su conjunto, puede preverse razonablemente que influyan en las decisiones económicas que los usuarios hacen basándose en los estados financieros.

Como parte de una auditoría de conformidad con las Normas Internacionales de Auditoría, aplicamos nuestro juicio profesional y mantenemos una actitud de escepticismo profesional durante toda la auditoría. También:

- Identificamos y evaluamos los riesgos de incorrección material en los estados financieros, debido a fraude o error, diseñamos y aplicamos los procedimientos de auditoría para responder a esos riesgos y obtener evidencia de auditoría suficiente y apropiada para obtener una base para nuestra opinión. El riesgo de no detectar una incorrección material debido a fraude es mayor que en el caso de una incorrección material, ya que el fraude puede implicar colusión, falsificación, manifestaciones intencionalmente erróneas, omisiones intencionales o la anulación del control interno.
- Obtenemos conocimiento del control interno importante para la auditoría con el fin de diseñar los procedimientos de auditoría que consideramos adecuados en las circunstancias, y no con la finalidad de expresar una opinión sobre la eficacia del control interno de la Institución.
- Evaluamos lo apropiado de las políticas contables utilizadas y la razonabilidad de las estimaciones contables, así como las revelaciones hechas por la administración de la Institución.
- Concluimos sobre lo apropiado del uso de la administración de las bases contables aplicables a una Institución en funcionamiento y, con base en la evidencia de auditoría obtenida, concluimos sobre si existe o no una incertidumbre importante relacionada con eventos o con condiciones que pueden originar dudas significativas sobre la capacidad de la Institución para continuar en funcionamiento. Si concluimos que existe una incertidumbre importante, se nos requiere que llamemos la atención en nuestro informe de auditoría sobre la correspondiente información revelada en los estados financieros o, si dicha revelación es insuficiente, que expresemos una opinión modificada. Nuestras conclusiones se basan en la evidencia de auditoría obtenida hasta la fecha de nuestro informe. Sin embargo, hechos o condiciones futuras pueden ser causa de que la Institución deje de ser una Institución en funcionamiento.
- Evaluamos la estructura y el contenido de los estados financieros, incluida la información revelada, y si los estados financieros están preparados conforme las disposiciones en materia de información financiera establecidas en la Ley General de Contabilidad Gubernamental que se describe en las Nota de Gestión Administrativa 5 a dichos estados financieros.

Nos comunicamos con los responsables del gobierno de la Institución en relación, entre otras cuestiones, con el alcance planeado y el momento de realización de la auditoría y los hallazgos importantes de la auditoría, así como cualquier deficiencia significativa en el control interno que identificamos durante nuestra auditoría.



GOSSLER, S.C.
Miembro de Crowe Global

C.P.C. Jaime Díaz Martínez
Socio

Naucalpan de Juárez, Estado de México
Abril 14, 2023

Fiscalía General de Justicia del Estado de México
Estado de Situación Financiera
Al 31 de Diciembre de 2022 y 2021
(Miles de Pesos)

Concepto	Año		Concepto	Año	
	2022	2021		2022	2021
ACTIVO			PASIVO		
Activo Circulante			Pasivo Circulante		
Efectivo y Equivalentes	1,466,451.4	1,906,483.8	Cuentas por Pagar a Corto Plazo	1,271,481.9	1,803,502.8
Derechos a Recibir Efectivo o Equivalentes	.1	136.5	Documentos por Pagar a Corto Plazo		
Derechos a Recibir Bienes o Servicios			Porción a Corto Plazo de la Deuda Pública a Largo Plazo		
Inventarios			Títulos y Valores a Corto Plazo		
Almacenes			Pasivos Diferidos a Corto Plazo		
Estimación por Pérdida o Deterioro de Activos Circulantes			Fondos y Bienes de Terceros en Garantía y/o Administración a Corto Plazo		
Otros Activos Circulantes	3,220.4	26,792.0	Provisiones a Corto Plazo		
			Otros Pasivos a Corto Plazo		
Total de Activos Circulantes	1,469,671.9	1,933,412.3	Total de Pasivos Circulantes	1,271,481.9	1,803,502.8
Activo No Circulante			Pasivo No Circulante		
Inversiones Financieras a Largo Plazo			Cuentas por Pagar a Largo Plazo		
Derechos a Recibir Efectivo o Equivalentes a Largo Plazo			Documentos por Pagar a Largo Plazo		
Bienes Inmuebles, Infraestructura y Construcciones en Proceso	901,748.4	901,748.4	Deuda Pública a Largo Plazo		
Bienes Muebles	1,370,057.3	1,236,105.1	Pasivos Diferidos a Largo Plazo		
Activos Intangibles			Fondos y Bienes de Terceros en Garantía y/o en Administración a Largo Plazo		
Depreciación, Deterioro y Amortización Acumulada de Bienes	-916,942.2	-758,772.1	Provisiones a Largo Plazo		
Activos Diferidos					
Estimación por Pérdida o Deterioro de Activos no Circulantes			Total de Pasivos No Circulantes	.0	.0
Otros Activos no Circulantes					
Total de Activos No Circulantes	1,354,863.5	1,379,081.4	Total del Pasivo	1,271,481.9	1,803,502.8
Total del Activo	2,824,535.4	3,312,493.7	HACIENDA PÚBLICA/ PATRIMONIO		
			Hacienda Pública/Patrimonio Contribuido	1,484,331.7	1,484,331.7
			Aportaciones	1,484,331.7	1,484,331.7
			Donaciones de Capital		
			Actualización de la Hacienda Pública / Patrimonio		
			Hacienda Pública/Patrimonio Generado	68,721.8	24,659.2
			Resultados del Ejercicio (Ahorro / Desahorro)	67,982.6	13,427.4
			Resultados de Ejercicios Anteriores	739.2	11,231.8
			Revalúos		
			Reservas		
			Rectificaciones de Resultados de Ejercicios Anteriores		
			Exceso o Insuficiencia en la Actualización de la Hacienda Pública/Patrimonio	.0	.0
			Resultado por Posición Monetaria		
			Resultado por Tenencia de Activos no Monetarios		
			Total Hacienda Pública/ Patrimonio	1,553,053.5	1,508,990.9
			Total del Pasivo y Hacienda Pública / Patrimonio	2,824,535.4	3,312,493.7

Bajo protesta de decir verdad declaramos que los Estados Financieros y sus Notas son razonablemente correctos y responsabilidad del emisor.


M. EN A.P. ÁNGEL IVÁN LUGO COLÍN
DIRECTOR GENERAL DE ADMINISTRACIÓN

Fiscalía General de Justicia del Estado de México
Estado de Actividades
Del 1 de Enero al 31 de Diciembre de 2022 y 2021
(Miles de Pesos)

Concepto	2022	2021
INGRESOS Y OTROS BENEFICIOS		
Ingresos de la Gestión	.0	.0
Impuestos		
Cuotas y Aportaciones de Seguridad Social		
Contribuciones de Mejoras		
Derechos		
Productos		
Aprovechamientos		
Ingresos por Venta de Bienes y Prestación de Servicios		
Participaciones, Aportaciones, Convenios Incentivos Derivados de la Colaboración Fiscal, Fondos Distintos de Aportaciones, Transferencias, Asignaciones, Subsidios y Subvenciones y Pensiones y Jubilaciones	4,093,554.0	4,778,027.1
Participaciones, Aportaciones, Convenios, Incentivos Derivados de la Colaboración Fiscal y Fondos Distintos de Aportaciones		
Transferencia, Asignaciones, Subsidios y Subvenciones y Pensiones y Jubilaciones	4,093,554.0	4,778,027.1
Otros Ingresos y Beneficios	115,964.8	38,556.9
Ingresos Financieros	110,194.4	36,543.3
Incremento por Variación de Inventarios		
Disminución del Exceso de Estimaciones por Pérdida o Deterioro u Obsolescencia		
Disminución del Exceso de Provisiones		
Otros Ingresos y Beneficios Varios	5,770.4	2,013.6
Total de Ingresos y Otros Beneficios	4,209,518.8	4,816,584.0
GASTOS Y OTRAS PÉRDIDAS		
Gastos de Funcionamiento	3,685,360.5	4,457,660.4
Servicios Personales	3,253,530.9	3,928,839.5
Materiales y Suministros	119,134.7	171,997.3
Servicios Generales	312,694.9	356,823.6
Transferencia, Asignaciones, Subsidios y Otras Ayudas	133,700.1	43,700.0
Transferencias Internas y Asignaciones al Sector Público		
Transferencias al Resto del Sector Público		
Subsidios y Subvenciones		
Ayudas Sociales		
Pensionamientos y Jubilaciones		
Transferencias a Fideicomisos, Mandatos y Contratos Análogos	133,700.1	43,700.0
Transferencias a la Seguridad Social		
Donativos		
Transferencias al Exterior		
Participaciones y Aportaciones	.0	.0
Participaciones		
Aportaciones		
Convenios		
Intereses, Comisiones y Otros Gastos de la Deuda Pública	.0	.0
Intereses de la Deuda Pública		
Comisiones de la Deuda Pública		
Gastos de la Deuda Pública		
Costo por Coberturas		
Apoyos Financieros		
Otros Gastos y Pérdidas Extraordinarias	193,405.4	188,664.0
Estimaciones, Depreciaciones, Deterioros, Obsolescencia y Amortizaciones		
Provisiones		
Disminución de Inventarios		
Aumento por Insuficiencia de Estimaciones por Pérdida o Deterioro y Obsolescencia		
Aumento por Insuficiencia de Provisiones		
Otros Gastos	193,405.4	188,664.0
Inversión Pública	129,070.2	113,132.2
Inversión Pública no Capitalizable	129,070.2	113,132.2
Total de Gastos y Otras Pérdidas	4,141,536.2	4,803,156.6
Resultados del Ejercicio (Ahorro/Desahorro)	67,982.6	13,427.4

Bajo Protesta de decir Verdad Declaramos que los Estados Financieros y sus Notas son Razonablemente Correctos y Responsabilidad del Emisor.


 M. EN A.P. ÁNGEL IVÁN LUGO COLÍN
 DIRECTOR GENERAL DE ADMINISTRACIÓN

Fiscalía General de Justicia del Estado de México
Estado de Variación en la Hacienda Pública
Del 1 de Enero al 31 de Diciembre 2022 y 2021
(Miles de pesos)

4.

Concepto	Hacienda Pública / Patrimonio Contribuido	Hacienda Pública / Patrimonio Generado de Ejercicios Anteriores	Hacienda Pública / Patrimonio Generado del Ejercicio	Exceso o Insuficiencia en la Actualización de la Hacienda Pública / Patrimonio	Total
Hacienda Pública / Patrimonio Contribuido Neto de 2021	1,484,331.7				1,484,331.7
Aportaciones	1,484,331.7				1,484,331.7
Donaciones de Capital					0.0
Actualización de la Hacienda Pública/Patrimonio					0.0
Hacienda Pública / Patrimonio Generado Neto de 2021		11,231.8	13,427.4	0.0	24,659.2
Resultados del Ejercicio (Ahorro/Desahorro)			13,427.4		13,427.4
Resultados de Ejercicios Anteriores		11,231.8			11,231.8
Revalúos					0.0
Reservas					0.0
Rectificaciones de Resultados de Ejercicios Anteriores					0.0
Exceso o Insuficiencia en la Actualización de la Hacienda Pública / Patrimonio Neto de 2021				0.0	0.0
Resultado por Posición Monetaria					0.0
Resultado por Tenencia de Activos no Monetarios					0.0
Hacienda Pública / Patrimonio Neto Final de 2021	1,484,331.7	11,231.8	13,427.4	0.0	1,508,990.9
Cambios en la Hacienda Pública / Patrimonio Contribuido Neto de 2022	0.0				0.0
Aportaciones					0.0
Donaciones de Capital					0.0
Actualización de la Hacienda Pública/Patrimonio					0.0
Variaciones de la Hacienda Pública / Patrimonio Generado Neto de 2022		13,427.4	54,555.2		67,982.6
Resultados del Ejercicio (Ahorro/Desahorro)			67,982.6		67,982.6
Resultados de Ejercicios Anteriores		13,427.4	-13,427.4		0.0
Revalúos					0.0
Reservas					0.0
Rectificaciones de Resultados de Ejercicios Anteriores		-23,920.0			-23,920.0
Cambios en el Exceso o Insuficiencia en la Actualización de la Hacienda Pública / Patrimonio Neto de 2022				0.0	0.0
Resultado por Posición Monetaria					0.0
Resultado por Tenencia de Activos no Monetarios					0.0
Hacienda Pública / Patrimonio Neto Final de 2022	1,484,331.7	24,659.2	67,982.6	0.0	1,576,973.5


Bajo Protesta de decir Verdad Declaramos que el Estado de Variación en la Hacienda Pública y sus Notas son Razonablemente Correctos y Responsabilidad del Emisor.


M. EN A.P. ÁNGEL IVÁN LUÑO COLÍN
DIRECTOR GENERAL DE ADMINISTRACIÓN

Fiscalía General de Justicia del Estado de México
Estado de Flujos de Efectivo
Del 1 de Enero al 31 de Diciembre de 2022 y 2021
(Miles de Pesos)

Concepto	2022	2021
Flujos de Efectivo de las Actividades de Operación		
Origen	4,209,518.8	4,816,584.0
Impuestos		
Cuotas y Aportaciones de Seguridad Social		
Contribuciones de Mejoras		
Derechos		
Productos		
Aprovechamientos	110,194.4	36,543.3
Ingresos por Venta de Bienes y Prestación de Servicios		
Participaciones, Aportaciones, Convenios, Incentivos de la Colaboración Fiscal y Fondos Distintos de Aportaciones		
Transferencias, Asignaciones, Subsidios y Subvenciones, y Pensiones y Jubilaciones	4,093,554.0	4,778,027.1
Otros Orígenes de Operación	5,770.4	2,013.6
Aplicación	4,141,536.2	4,803,156.6
Servicios Personales	3,253,530.9	3,928,839.5
Materiales y Suministros	119,134.7	171,997.3
Servicios Generales	312,694.9	356,823.6
Transferencias Internas y Asignaciones al Sector Público		
Transferencias al Resto del Sector Público		
Subsidios y Subvenciones		
Ayudas Sociales		
Pensionamientos y Jubilaciones		
Transferencias a Fideicomisos, Mandatos y Contratos Análogos	133,700.1	43,700.0
Transferencias a la Seguridad Social		
Donativos		
Transferencias al Exterior		
Participaciones		
Aportaciones		
Convenios		
Otras Aplicaciones de Operación	322,475.6	301,796.2
Flujos Netos de Efectivo por Actividades de Operación	67,982.6	13,427.4
Flujos de Efectivo de las Actividades de Inversión		
Origen	181,878.1	181,108.0
Bienes Inmuebles, Infraestructura y Construcciones en Proceso		
Bienes Muebles	23,571.6	143,621.1
Otros Orígenes de Inversión	158,306.5	37,486.9
Aplicación	133,952.2	134,604.7
Bienes Inmuebles, Infraestructura y Construcciones en Proceso		
Bienes Muebles	133,952.2	134,604.7
Otras Aplicaciones de Inversión		
Flujos Netos de Efectivo por Actividades de Inversión	47,925.9	46,503.3
Flujo de Efectivo de las Actividades de Financiamiento		
Origen	.0	359,583.1
Endeudamiento Neto		
Interno		359,583.1
Externo		
Otros Orígenes de Financiamiento		
Aplicación	555,940.9	42,148.0
Servicios de la Deuda		
Interno	532,020.9	
Externo		
Otras Aplicaciones de Financiamiento	23,920.0	42,148.0
Flujos Netos de Efectivo por Actividades de Financiamiento	-555,940.9	317,435.1
Incremento/Disminución Neta en el Efectivo y Equivalentes al Efectivo	-440,032.4	377,365.8
Efectivo y Equivalentes al Efectivo al Inicio del Ejercicio	1,906,483.8	1,529,118.0
Efectivo y Equivalentes al Efectivo al Final del Ejercicio	1,466,451.4	1,906,483.8


Bajo protesta de decir verdad declaramos que los Estados Financieros y sus Notas son razonablemente correctos y responsabilidad del emisor.


M. EN A.P. ÁNGEL IVÁN LUGO COLÍN
DIRECTOR GENERAL DE ADMINISTRACIÓN

Fiscalía General de Justicia del Estado de México
Estado de Cambios en la Situación Financiera
Del 1 de Enero al 31 de Diciembre de 2022
(Miles de pesos)

Concepto	Origen	Aplicación
ACTIVO	621,910.5	133,952.2
Activo Circulante	463,740.4	.0
Efectivo y Equivalentes	440,032.4	
Derechos a Recibir Efectivo o Equivalentes	136.4	
Derechos a Recibir Bienes o Servicios		
Inventarios		
Almacenes		
Estimación por Pérdida o Deterioro de Activos Circulantes		
Otros Activos Circulantes	23,571.6	
Activo No circulante	158,170.1	133,952.2
Inversiones Financieras a Largo Plazo		
Derechos a Recibir Efectivo o Equivalentes a Largo Plazo		
Bienes Inmuebles, Infraestructura y Construcciones en Proceso		133,952.2
Bienes Muebles		
Activos Intangibles		
Depreciación, Deterioro y Amortización Acumulada de Bienes	158,170.1	
Activos Diferidos		
Estimación por Pérdida o Deterioro de Activos no Circulantes		
Otros Activos no Circulantes		
PASIVO	.0	532,020.9
Pasivo Circulante	.0	532,020.9
Cuentas por Pagar a Corto Plazo		532,020.9
Documentos por Pagar a Corto Plazo		
Porción a Corto Plazo de la Deuda Pública a Largo Plazo		
Títulos y Valores a Corto Plazo		
Pasivos Diferidos a Corto Plazo		
Fondos y Bienes de Terceros en Garantía y/o Administración a Corto Plazo		
Provisiones a Corto Plazo		
Otros Pasivos a Corto Plazo		
Pasivo No Circulante	.0	.0
Cuentas por Pagar a Largo Plazo		
Documentos por Pagar a Largo Plazo		
Deuda Pública a Largo Plazo		
Pasivos Diferidos a Largo Plazo		
Fondos y Bienes de Terceros en Garantía y/o en Administración a Largo Plazo		
Provisiones a Largo Plazo		
HACIENDA PÚBLICA/PATRIMONIO	54,555.2	10,492.6
Hacienda Pública/Patrimonio Contribuido	.0	.0
Aportaciones		
Donaciones de Capital		
Actualización de la Hacienda Pública/Patrimonio		
Hacienda Pública/Patrimonio Generado	54,555.2	10,492.6
Resultados del Ejercicio (Ahorro/Desahorro)	54,555.2	
Resultados de Ejercicios Anteriores		10,492.6
Revalúos		
Reservas		
Rectificaciones de Resultados de Ejercicios Anteriores		
Exceso o insuficiencia en la Actualización de la Hacienda Pública/Patrimonio	.0	.0
Resultado por Posición Monetaria		
Resultado por Tenencia de Activos no Monetarios		

Bajo protesta de decir verdad declaramos que los Estados Financieros y sus Notas son razonablemente correctos y responsabilidad del emisor.


 M. EN A.P. ÁNGEL IVÁN LUGO COLÍN
 DIRECTOR GENERAL DE ADMINISTRACIÓN

Fiscalía General de Justicia del Estado de México
Estado Analítico del Activo
Del 1 de Enero al 31 de Diciembre de 2022
(Miles de Pesos)

Concepto	Saldo Inicial	Cargos del Periodo	Abonos del Periodo	Saldo Final	Variación del Periodo
	1	2	3	4=(1+2-3)	(4-1)
ACTIVO	3,312,493.7	4,580,681.2	5,068,639.5	2,824,535.4	-487,958.3
Activo Circulante	1,933,412.3	4,428,579.6	4,892,320.0	1,469,671.9	-463,740.4
Efectivo y Equivalentes	1,906,483.8	4,414,601.4	4,864,633.8	1,466,451.4	-440,032.4
Derechos a Recibir Efectivo o Equivalentes	136.5	10,757.8	10,894.2	.1	-136.4
Derechos a Recibir Bienes o Servicios	0			0	0
Inventarios	0			0	0
Almacenes	0			0	0
Estimación por Pérdida o Deterioro de Activos Circulantes	0			0	0
Otros Activos Circulantes	26,792.0	3,220.4	26,792.0	3,220.4	-23,571.6
Activo No Circulante	1,379,081.4	152,101.6	176,319.5	1,354,863.5	-24,217.9
Inversiones Financieras a Largo Plazo	0			0	0
Derechos a Recibir Efectivo o Equivalentes a Largo Plazo	0			0	0
Bienes Inmuebles, Infraestructura y Construcciones en Proceso	901,748.4	0	0	901,748.4	0
Bienes Muebles	1,236,105.1	144,303.4	10,351.2	1,370,057.3	133,952.2
Activos Intangibles	0			0	0
Depreciación, Deterioro y Amortización Acumulada de Bienes	-758,772.1	7,798.2	165,968.3	-916,942.2	-158,170.1
Activos Diferidos	0			0	0
Estimación por Pérdida o Deterioro de Activos no Circulantes	0			0	0
Otros Activos no Circulantes	0			0	0

Bajo protesta de decir verdad declaramos que los Estados Financieros y sus Notas son razonablemente correctos y responsabilidad del emisor.


 M. EN A.P. ÁNGEL IVÁN LUGO COLÍN
 DIRECTOR GENERAL DE ADMINISTRACIÓN

Fiscalía General de Justicia del Estado de México
Estado Analítico de la Deuda y Otros Pasivos
Del 1 de Enero al 31 de Diciembre de 2022
(Miles de Pesos)

Denominación de las Deudas	Moneda de Contratación	Institución o País Acreedor	Saldo Inicial del Periodo	Saldo Final del Periodo
DEUDA PÚBLICA				
Corto Plazo				
Deuda Interna			.0	.0
Instituciones de Crédito				
Títulos y Valores				
Arrendamientos Financieros				
Deuda Externa			.0	.0
Organismos Financieros Internacionales				
Deuda Bilateral				
Títulos y Valores				
Arrendamientos Financieros				
Subtotal a Corto Plazo			.0	.0
Largo Plazo				
Deuda Interna			.0	.0
Instituciones de Crédito				
Títulos y Valores				
Arrendamientos Financieros				
Deuda Externa			.0	.0
Organismos Financieros Internacionales				
Deuda Bilateral				
Títulos y Valores				
Arrendamientos Financieros				
Subtotal a Largo Plazo			.0	.0
Otros Pasivos			1,803,502.8	1,271,481.9
Total de Deuda y Otros Pasivos			1,803,502.8	1,271,481.9

Bajo protesta de decir verdad declaramos que los Estados Financieros y sus Notas son razonablemente correctos y responsabilidad del emisor.


M. EN A.P. ÁNGEL IVÁN LUGO COLÍN
DIRECTOR GENERAL DE ADMINISTRACIÓN

**FISCALÍA GENERAL DE JUSTICIA DEL ESTADO DE MÉXICO
ÓRGANO PÚBLICO AUTÓNOMO**

**NOTAS A LOS ESTADOS FINANCIEROS
AL 31 DE DICIEMBRE DE 2022 Y 2021
(Cifras monetarias en miles de pesos)**

NOTAS DE DESGLOSE

1. ESTADO DE SITUACIÓN FINANCIERA

El Estado de Situación Financiera presenta la situación resultante de las operaciones financieras celebradas durante cierto período de tiempo y les sirve a los interesados en la información para juzgar su posición económica a una fecha determinada.

El Estado de Situación Financiera tiene las siguientes características:

- Debe practicarse a determinada fecha.
- Debe mostrar claramente los activos, pasivos y el patrimonio.
- Su información proviene de los datos aportados por las cuentas establecidas en los libros de contabilidad.

El Estado de Situación Financiera se presenta de manera comparativa con respecto del año inmediato anterior para su mejor comprensión.

ACTIVO

• **Efectivo y Equivalentes**

Esta cuenta registra los movimientos del fondo fijo de caja chica, la cual representa el importe del valor nominal del dinero en efectivo propiedad de la Fiscalía destinado a pagos menores.

La cuenta de Efectivo al 31 de diciembre de 2022 y 2021, se integra de la manera siguiente:

	<u>2022</u>	<u>2021</u>
Efectivo	0.0	0.0
Total	0.0	0.0

Bancos/Tesorería

Esta cuenta muestra los ingresos y egresos que sufre el efectivo propiedad de la Fiscalía, así mismo es necesario precisar que los depósitos que efectúa el Gobierno del Estado de México por los conceptos de Gasto Operativo, Nómina y Financiamiento, atendiendo a la disponibilidad que exista en las cuentas bancarias y con base a la Normatividad Administrativa, los recursos disponibles se invierten en instrumentos financieros que no ponen en riesgo el patrimonio de la Fiscalía.

La cuenta de Bancos/Tesorería al 31 de diciembre de 2022 y 2021, se integran de la manera siguiente:

CUENTAS DE CHEQUE

<u>CONCEPTO</u>	<u>CUENTA BANCARIA</u>	<u>2022</u>	<u>2021</u>
Fiscalía General De Justicia	814	.5	.4
Fondo de Investigaciones	484	206.0	187.8
Procedimientos Adquisitivos	848	127.8	227.0
Interacciones Casa de Bolsa	325	2,022.1	961.9
Recaudación de Ingresos	554	1,130.0	.0
FOREMEX 2018	740	321.3	282.9
Estímulos y Recompensas	214	10.1	.0
Recompensas a Informantes	180	.3	.2
Trata de Personas	937	61.0	336.4
Fondo de Gratificaciones	784	781.3	52.8
Gratificaciones Especiales 2020	675	3,807.2	.0
Procuración	496	627.4	595.8
Gratificaciones 2021	644	11,716.9	.0
Gastos de Operación 2021	555	.8	3,957.7
Servicios Personales 2021	822	92.0	61.3
Fondo Revolvente 2021	598	.4	2,910.7
Sanciones, Decomisos, Multas y Otros	712	55.0	11.7
Fasp 2022 Recurso Federal	435	2,613.2	.0
Fasp Estatal	478	326.1	.0
Fondo Revolvente 2022	508	2,768.0	.0
Gastos de Operación 2022	532	3,843.4	.0
Servicios Personales 2022	540	420.8	.0
Unidades de Análisis y Contexto	941	.1	.0
Alerta de Violencia de Genero Contra las Mujeres en el Estado	984	.1	.0
Alerta de Violencia de Genero Contra las Mujeres por Desaparición	992	.1	.0
Fondo para la Administración y Destino de los Bienes Asegurados	296	.1	.0
Nómina	852	.1	.0
Recompensas a Informantes	644	34,737.5	.0
Investigaciones Especiales	725	30,978.3	.0
Gastos de Operación 2022	733	38,576.4	.0
Fondo para Unidades de Análisis y Contexto	776	23,294.9	.0
Alerta de Violencia de Genero Contra las Mujeres en el Estado de México	741	23,226.7	.0
Alerta de Violencia de Genero Contra las Mujeres por Desaparición.	768	23,226.7	.0
Total de Cuentas de Cheques		204,972.6	14,358.4

Inversiones Financieras a Corto Plazo

En esta cuenta se registran los aumentos y disminuciones que experimentan las inversiones que con carácter temporal realiza la Fiscalía con el propósito de generar un rendimiento durante un lapso de tiempo, para evitar recursos ociosos en las cuentas de bancos. Los intereses generados por la compra de valores negociables en instituciones bancarias se registran en la cuenta de productos financieros.

Las Inversiones Financieras a Corto Plazo al 31 de diciembre de 2022 y 2021, se integran de la manera siguiente:

<u>CUENTAS DE INVERSIÓN</u>			
<u>CONCEPTO</u>	<u>CUENTA BANCARIA</u>	<u>2022</u>	<u>2021</u>
Fondo de Investigaciones	920	.0	22,137.3
Recaudación de Ingresos	800	18,183.1	7,322.7
Recompensas a Informantes	237	.0	27,296.3
Trata de Personas (1)	903	65,109.2	41,832.7
FOREMEX GBM (1)	369	343,800.3	300,956.7
Gratificaciones Especiales 2020 (1)	903	133,845.6	548,047.0
Gratificaciones Especiales 2021 (1)	400	52,601.0	150,068.2
Gastos de Operación 2021	399	10,877.7	212,413.6
Servicios Personales 2021	401	10,577.1	9,932.1
Estímulos y Recompensas (1)	201	89,554.5	71,899.2
Gratificaciones Especiales 2021 (1)	904	532,702.5	500,219.5
Servicios Personales 2022	497	368.6	.0
Fondo para la Administración y destino de los Bienes Asegurados, Embargados, Abandonados o de Extinción de Dominio	148	3,859.2	.0
Total de Cuentas de Inversión		1,261,478.8	1,892,125.4

(1) Estos saldos corresponden al reconocimiento en cuentas de Inversiones Temporales, de los Fideicomisos de la entidad.

- **Derechos a Recibir Efectivo o Equivalentes**

Cuentas por Cobrar a Corto Plazo

En esta cuenta se contemplan los aumentos o disminuciones de los recursos que el Gobierno del Estado de México nos otorga, en base al presupuesto autorizado y derivado también de la calendarización del presupuesto de ingresos.

	<u>2022</u>	<u>2021</u>
Deudores Diversos	.1	136.5
Total de Derechos a Recibir en Efectivo y Equivalentes	.1	136.5

Deudores Diversos por Cobrar a Corto Plazo

Esta cuenta registra el derecho que tiene la Fiscalía de exigir la comprobación a los suscriptores de pagarés o beneficiarios de cheques.

Los adeudos de terceros que registra esta cuenta, deben ser comprobados en los términos y plazos que marcan los Lineamientos para la Administración de los Recursos de la Fiscalía.

Los Deudores Diversos por Cobrar a Corto Plazo al 31 de diciembre de 2022 y 2021, se integran de la siguiente manera:

<u>CONCEPTO</u>	<u>HASTA 90 DÍAS</u>	<u>DE 91 A 180 DÍAS</u>	<u>DE 180 A 365 DÍAS</u>	<u>TOTAL 2022</u>
Subsidio Pendiente de Cobro al Cierre del Ejercicio	.0	.0	.0	.0
Asignaciones de Fondo Revolvente	.0	.0	.0	.0
Gastos a Comprobar por Comisiones	.1	.0	.0	.1
Totales	.1	.0	.0	.1

<u>CONCEPTO</u>	<u>HASTA 90 DÍAS</u>	<u>DE 91 A 180 DÍAS</u>	<u>DE 180 A 365 DÍAS</u>	<u>TOTAL 2021</u>
Subsidio Pendiente de Cobro al Cierre del Ejercicio	0.0	0.0	0.0	0.0
Asignaciones de Fondo Revolvente	0.0	0.0	0.0	0.0
Gastos a Comprobar por Comisiones	136.5	0.0	0.0	136.5
TOTALES	136.5	0.0	0.0	136.5

- **Bienes Disponibles para su Transformación o Consumo (inventarios)**

No Aplica.

- **Inversiones Financieras**

No Aplica.

- **Bienes Muebles, Inmuebles e Intangibles**

Al 31 de diciembre de 2022 y 2021, este rubro se integra de la siguiente manera:

<u>CONCEPTO</u>	<u>2022</u>	<u>2021</u>
Terrenos	153,252.3	153,252.3
Edificios no Habitacionales	748,496.1	748,496.1
Mobiliario y Equipo de Administración	359,441.4	293,210.4
Mobiliario y Equipo Educativo y Recreativo	544.0	544.0
Equipo e Instrumental Médico y de Laboratorio	171,142.3	160,734.0
Equipo de Transporte	609,747.4	585,138.8
Equipo de Defensa Y Seguridad	65,017.2	49,745.6
Maquinaria, Otros Equipos y Herramientas	163,049.2	145,687.7
Colecciones, Obras de Arte	1,061.3	974.2

Activos Biológicos	54.5	70.4
Depreciación, Deterioro Y Amortización Acumulada de Bienes	(916,942.2)	(758,772.1)
Totales	1,354,863.5	1,379,081.4

- **Estimaciones y Deterioros**

No Aplica.

- **Otros Activos**

Este rubro se integra de los Bienes en Tránsito por un importe de 3 millones 220.4 miles de pesos en 2022, y 26 millones 792.0 miles de pesos, en 2021.

Cuentas por Pagar a Corto Plazo

Las cuentas por pagar a corto plazo al 31 de diciembre 2022 y 2021, se integran de la siguiente manera:

Proveedores por Pagar a Corto Plazo

<u>BENEFICIARIO</u>	<u>2022</u>	<u>2021</u>
Agustín Martínez Fernández	.0	1,465.3
Alterna Integraciones Tecnológicas, S.A. de C.V.	.0	19,127.3
Arguz Digitalizaciones, S.A. de C.V.	.0	10,250.0
AT&T Comunicaciones Digitales, S. de R.L. de C.V.	187.8	656.2
Business Solutions Group, S.A. de C.V.	.0	4,407.6
Cadena 24, S.A. de C.V.	.0	1,682.9
Cedro Centro de Negocios, S.A. de C.V.	.0	25,506.0
Chevy San Carlos S.A. de C.V.	18.9	.0
Continental Automotriz S.A. de C.V.	81.2	.0
Chubb Seguros México, S.A.	.0	36,313.3
Cuerpo de Guardias de Seguridad Industrial Bancaria	.0	14,307.7
DIGITCOM Telecomunicaciones S.A. de C.V.	470.1	.0
Distribuidora Comercial Zogbi, S.A. de C.V.	.0	2,916.1
Elevadores OTIS S de RL de CV	480.8	.0
Elizabeth Vazquez Duarte	32.1	.0
Ergonomía Mexicana S.A. de C.V.	.0	25,560.5
Esterifull, S.A. de C.V.	.0	2,569.8
Gpauto, S.A. de C.V.	.0	1,583.5
Grupo Comercializadora Xasirm, S.A. de C.V.	.0	1,516.4
Grupo Mexicano de Seguros, S.A. de C.V.	.0	13,075.5
Grupo Renomexa S.A. de C.V.	73.7	.0
Grupo Tactex S.A. de C.V.	15,900.0	.0
Grupo Tactex S.A. de C.V. (FASP)	2,192.9	.0
GTTK de Mexico S de R.L. de C.V.	20,843.7	.0
Impulsa tu Ganancia SAPI de C.V. SOFOM ENR	17,800.0	.0
Industrias Habers S.A. de C.V.	11,000.0	.0
Industrias Ibse, S.A. de C.V.	.0	3,410.4
Ingenieros Especializados en Control de Plagas Jardinería y Limpieza, S. de R.L. de C.V.	.0	1,207.3

<u>BENEFICIARIO</u>	<u>2022</u>	<u>2021</u>
Innovaciones Tecnológicas en Conectividad S.A. de C.V.	.0	7,725.0
Joel Guadarrama González	208.1	.0
Kromatica Solutions, S.A. de C.V.	.0	572.4
Multigráfica Publicitaria, S.A. de C.V.	111.4	222.7
Nancy Sánchez Maldonado	.0	4,371.3
Nelson Morgan Consulting, S.A. de C.V.	.0	743.2
Palemón Tiburcio Sánchez Rojas	.0	108.9
Requerimientos y Servicios Industriales Comisa S.A. de C.V.	285.8	.0
Ricardo Abarca Hernández	.0	411.1
Royal Lim, S.A. de C.V.	.0	8,502.0
Selene Gómez Jiménez	.0	512.7
Servicios Industriales para el Manejo del Medio Ambiente, S.A. de C.V.	.0	1,309.6
Servicios Rescatec, S.A. de C.V.	.0	474.1
Sistemas Integrales en Desarrollo Humano y Evaluación, S.C.	.0	1,204.5
Soluciones de Ingeniería y Capacitación, S.A. de C.V.	.0	560.8
Soluciones Tecnológicas Integrales para la Salud Hersan S.A. de C.V.	.0	1,238.6
Tec Redes y Servicios Informaticos S.A. de C.V.	3,220.4	.0
Teléfonos de México, S.A.B. de C.V.	2,124.4	9,288.0
The Lynx Studio, S.A. de C.V.	0	272.6
Tollocan Motors S.A. de C.V.	58.7	.0
Total Play Telecomunicaciones, S.A. de C.V.	2,474.4	9,824.0
Venross, S. de R.L. de C.V.	.0	1,730.0
TOTAL	77,564.4	214,627.3

Esta cuenta nos muestra a los proveedores cuyos bienes o servicios han sido aplicados al presupuesto del año.

Los Proveedores por Pagar a Corto Plazo al 31 de diciembre de 2022 y 2021, ascienden a 77 millones 564.4 miles de pesos y 214 millones 627.3 miles de pesos, respectivamente.

Retenciones y Contribuciones por Pagar a Corto Plazo

Corresponden a la retención de impuesto sobre la renta por concepto de arrendamientos, honorarios y RESICO al 31 de diciembre de 2022 y 2021, por 378.4 y 422.9 miles de pesos, respectivamente.

Otras Cuentas por Pagar a Corto Plazo

Al 31 de diciembre de 2022 y 2021 esta cuenta representa el importe por pagar, por concepto de indemnizaciones, pensiones alimenticias entre otros, se integran de la siguiente manera.

<u>BENEFICIARIO</u>	<u>2022</u>	<u>2021</u>
Alerta de Violencia de Género contra las Mujeres por Desaparición de niñas adolescentes y mujeres	22,500.0	.0
Alerta de Violencia de Género Mujeres	22,500.0	.0
Decomisos, Sanciones, Multas y Otros	55.0	16.2
Depósitos Indevidos	.1	.0
Fondo para la Administración y Destino de los Bienes Asegurados, Embargados, Decomisados o de Extinción de Dominio	3,792.0	.0

<u>BENEFICIARIO</u>	<u>2022</u>	<u>2021</u>
Foremex ⁽¹⁾	271,995.9	248,425.3
Gerardo Jiménez González	218.3	.0
Gratificaciones ⁽¹⁾	659,608.6	1,194,747.8
Investigaciones	26,044.9	18,732.5
Ofrecimiento y Entrega de Recompensas a Informantes	29,900.0	24,200.0
Pensiones Alimenticias	569.9	547.3
Programa de Régimen de Estímulos y Recompensas ⁽¹⁾	76,631.1	64,220.6
Prueba Piloto Dispersión de Nómina	.1	.0
Secretaría de la Defensa Nacional	464.4	407.7
Servicios Personales	88.0	52.5
Víctimas de Femicidios y Desaparición Forzada	22,500.0	.0
Víctimas de Trata de Personas ⁽¹⁾	56,670.8	37,102.7
TOTAL	1,193,539.1	1,588,452.6

(1) El saldo que se presenta corresponde a las provisiones del programa para prevenir, atender y combatir la trata de personas y para la protección y asistencia de las víctimas del estado; para el régimen de estímulos, recompensas y de beneficios del para dependientes económicos del personal operativo caído; para el fondo de retiro de los servidores públicos y gratificaciones especiales.

Contingencias

Al 31 de diciembre de 2022 y 2021, no se nos proporcionó la información y documentación del estado en que se encuentran diversos asuntos legales de carácter laboral, mercantil, civil, agrario penal y administrativos; en consecuencia, no pudimos cerciorarnos de los compromisos y contingencias al cierre del ejercicio.

2. ESTADO DE ACTIVIDADES

Su finalidad es informar el monto del cambio total en la Hacienda Pública/Patrimonio generado durante un período y proporcionar información relevante sobre el resultado de las transacciones y otros eventos relacionados con la operación de la Fiscalía que afectan o modifican su patrimonio. Muestra una relación resumida de los ingresos y los gastos de la Fiscalía durante un período determinado, cuya diferencia positiva o negativa determina el ahorro o desahorro (resultado) del ejercicio.

Asimismo, su estructura presenta información correspondiente al período actual y al inmediato anterior con el objetivo de mostrar las variaciones en los saldos de las cuentas que integran la estructura del mismo y facilitar su análisis.

Dado que los efectos de las diferentes actividades, transacciones y otros sucesos del ente público, difieren en frecuencia y potencial de ingresos o gastos que generan, la revelación de información sobre los componentes del resultado, ayuda a los usuarios y analistas a comprender mejor al mismo, así como a realizar proyecciones a futuro sobre su comportamiento económico esperado. En este sentido, coadyuva también en la evaluación del desempeño de la gestión del ente público y en consecuencia a tener más elementos para poder tomar decisiones económicas.

La información que muestra este estado contable está estrechamente vinculada con los Ingresos y Gastos en el momento contable del devengado.

Ingresos y Otros Beneficios

En este rubro se consideran los productos financieros generados por los recursos mantenidos en las cuentas de inversión, así como la cuenta de otros ingresos que fueron generados por baja de activos, venta de bases, responsabilidad y deducibilidad, depósitos y comprobación en excedente.

	<u>2022</u>	<u>2021</u>
Otras Inversiones	115,964.9	38,556.9

TRANSFERENCIAS, ASIGNACIONES, SUBSIDIOS Y OTRAS AYUDAS

Este rubro está constituido por aquellos montos que provienen del Presupuesto Autorizado para la Fiscalía por la Legislatura y cuyo ingreso representa un aumento del patrimonio.

	<u>2022</u>	<u>2021</u>
Transferencias, Asignaciones, Subsidio	4,093,554.0	4,778,027.1
Total de Ingresos	4,209,518.9	4,816,584.0

GASTOS DE FUNCIONAMIENTO

Está integrado por aquellas partidas que representan los gastos, por la palabra egresos debemos interpretar como todo movimiento de recursos económicos que afectan nuestros recursos presupuestales.

	<u>2022</u>	<u>2021</u>
Servicios Personales	3,253,530.9	3,928,839.5
Materiales y Suministros	119,134.7	171,997.3
Servicios Generales	312,694.9	356,823.6

3. ESTADO DE VARIACIÓN EN LA HACIENDA PÚBLICA

Su finalidad es mostrar los cambios que sufrieron los distintos elementos que componen la Hacienda Pública de la Fiscalía, entre el inicio y el final del periodo, así como explicar y analizar cada una de ellas. De su análisis se pueden detectar las situaciones negativas y positivas acontecidas durante el ejercicio que pueden servir de base para tomar decisiones correctivas, o para aprovechar oportunidades y fortalezas detectadas del comportamiento de la Hacienda Pública.

Hacienda Pública/Patrimonio

El patrimonio de la Fiscalía está constituido por:

- I. Los bienes muebles e inmuebles que en la actualidad sean propiedad de la Fiscalía y se destinen al cumplimiento de su objeto.

	<u>2022</u>	<u>2021</u>
Aportaciones	1,484,331.7	1,484,331.7
	1,484,331.7	1,484,331.7

II. Resultado de Ejercicios Anteriores y Resultado del Ejercicio

	<u>2022</u>	<u>2021</u>
Resultado del Ejercicio (Ahorro/Desahorro)	67,982.6	13,427.4
Resultado de Ejercicios Anteriores	739.2	11,231.8

La variación al patrimonio se originó principalmente por el Resultado del Ejercicio por más 67 millones 982.6 miles de pesos, reintegros de recursos no ejercidos por menos 723 mil; baja y corrección de saldos de bienes muebles por menos 3 millones 725.8 miles de pesos y por ampliación presupuestal no liquida recursos propios por menos 19 millones 471.2 miles de pesos.

4. ESTADO DE FLUJOS DE EFECTIVO

1. Efectivo y Equivalentes

	<u>2022</u>	<u>2021</u>
Efectivo en Bancos –Tesorería	204,972.6	14,358.4
Efectivo en Bancos- Dependencias	.0	.0
Inversiones Temporales (Hasta 3 Meses)	1,261,478.8	1,892,125.4
Fondos con Afectación Específica	.0	.0
Depósitos de Fondos de Terceros y Otros	.0	.0
TOTAL DE EFECTIVO Y EQUIVALENTES	1,466,451.4	1,906,483.8

2. Adquisición de Bienes Muebles e Inmuebles

Durante el ejercicio 2022 y 2021, se adquirieron bienes muebles por 144 millones 001.6 miles de pesos y 134 millones 621.1 miles de pesos, respectivamente.

3. Conciliación de los Flujos de Efectivo

<u>Integración de Flujo de Efectivo</u>	<u>2022</u>	<u>2021</u>
Flujos Netos de Efectivo por Actividades de Operación	67,982.6	13,427.4
Flujos Netos de Efectivo por Actividades de Inversión	47,925.9	46,503.3
Flujos Netos de Efectivo por Actividades de Financiamiento	(555,940.9)	317,435.1
Efectivo y Equivalentes al Efectivo al Inicio del Ejercicio	1,906,483.8	1,529,118.0
Efectivo y Equivalentes al Efectivo al Final del Ejercicio	1,466,451.4	1,906,483.8

4. **CONCILIACIÓN ENTRE LOS INGRESOS PRESUPUESTARIOS Y CONTABLES, ASÍ COMO ENTRE LOS EGRESOS PRESUPUESTARIOS Y LOS GASTOS CONTABLES (16)**

Fiscalía General de Justicia del Estado de México Conciliación entre los Ingresos Presupuestarios y Contables Correspondiente del 1 de Enero al 31 de Diciembre de 2022 (Miles de Pesos)	
1. Ingresos Presupuestarios	4,344,602.7
2. Más Ingresos Contables no Presupuestarios	0.0
Ingresos Financieros	
Incremento por Variación de Inventarios	
Disminución del Exceso de Estimaciones por Pérdida o Deterioro u Obsolescencia	
Disminución del Exceso de Provisiones	
Otros Ingresos y Beneficios Varios	
Otros Ingresos Contables no Presupuestarios	
3. Menos Ingresos Presupuestarios no Contables	135,083.8
Aprovechamientos Patrimoniales	
Ingresos Derivados de Financiamientos	
Otros Ingresos Presupuestarios no Contables	135,083.8
4. Ingresos Contables (4 = 1 + 2 - 3)	4,209,518.9

Fiscalía General de Justicia del Estado de México Conciliación entre los Egresos Presupuestarios y los Gastos Contables Correspondiente del 1 de Enero al 31 de Diciembre de 2022 (Miles de Pesos)	
1.- Total de Egresos Presupuestarios	4,404,573.7
2.- Menos Egresos Presupuestarios no Contables	427,833.1
Materias Primas y Materiales de Producción y Comercialización	
Materiales y Suministros	
Mobiliario y Equipo de Administración	49,342.4
Mobiliario y Equipo Educativo y Recreativo	
Equipo e Instrumental Médico y de Laboratorio	11,127.5
Vehículos y Equipo de Transporte	31,282.7
Equipo de Defensa y Seguridad	15,453.6
Maquinaria, Otros Equipos y Herramientas	10,218.3
Activos Biológicos	
Bienes Inmuebles	
Activos Intangibles	
Obra Pública en Bienes de Dominio Público	
Obra Pública en Bienes Propios	
Acciones y Participaciones de Capital	
Compra de Títulos y Valores	
Concesión de Préstamos	
Inversiones en Fideicomisos, Mandatos y Otros Análogos	
Provisiones para Contingencias y Otras Erogaciones Especiales	
Amortización de la Deuda Pública	
Adeudos de Ejercicios Fiscales Anteriores (ADEFAS)	307,101.2
Otros Egresos Presupuestales no Contables	3,307.4
3. Más Gastos Contables no Presupuestales	164,795.6
Estimaciones, Depreciaciones, Deterioros, Obsolescencia y Amortizaciones	164,795.6
Provisiones	
Disminución de Inventarios	
Aumento por Insuficiencia de Estimaciones por Pérdida o Deterioro u Obsolescencia	
Aumento por Insuficiencia de Provisiones	
Otros Gastos	
Otros Gastos Contables no Presupuestales	
4. Total de Gasto Contable (4 = 1 - 2 + 3)	4,141,536.2

NOTAS DE MEMORIA (CUENTAS DE ORDEN)

Fiscalía General de Justicia del Estado de México		
Cuentas de Orden Contables		
(Miles de Pesos)		
	2022	2021
CUENTAS DEUDORAS		
Almacén		
Cuentas de Control de Organismos Auxiliares		
Bienes Muebles e Inmuebles en Comodato		
	<u>0.0</u>	<u>0.0</u>
CUENTAS ACREEDORAS		
Artículos Disponibles por el Almacén		
Organismos Auxiliares Cuenta de Control		
Comodato de Bienes Muebles e Inmuebles		
	<u>0.0</u>	<u>0.0</u>

Fiscalía General de Justicia del Estado de México		
Cuentas de Orden Presupuestales		
(Miles de Pesos)		
	2022	2021
CUENTAS DEUDORAS		
Ley de Ingresos Estimada	5,074,853.0	5,864,574.9
Presupuesto de Egresos por Ejercer de Gastos de Funcionamiento	613,259.2	6.3
Presupuesto de Egresos Devengado de Gasto de Funcionamiento	50,968.4	310,828.1
Presupuesto de Egresos Pagado de Gastos de Funcionamiento	3,634,392.1	4,146,832.3
Presupuesto de Egresos por Ejercer de Transferencias, Asignaciones, Subsidios y Otras Ayudas		
Presupuesto de Egresos Devengado de Transferencias, Asignaciones, Subsidios y Otras Ayudas		
Presupuesto de Egresos Pagado de Transferencias, Asignaciones, Subsidios y Otras Ayudas	133,700.1	43,700.0
Presupuesto de Egresos por Ejercer de Bienes Muebles, Inmuebles e Intangibles	2.2	15,001.3
Presupuesto de Egresos Devengado de Bienes Muebles, Inmuebles e Intangibles	24,064.1	48,841.4
Presupuesto de Egresos Pagado de Bienes Muebles, Inmuebles e Intangibles	107,998.4	83,421.7
Presupuestos de Egresos por Ejercer de Inversión Pública	41.7	87.9
Presupuesto de Egresos Devengado de Inversión Pública	0.0	6,131.6
Presupuesto de Egresos Pagado de Inversión Pública	146,349.4	133,351.3
Presupuesto de Egresos por Ejercer de Intereses, Comisiones y Otros Gastos de la Deuda Pública	56,976.2	388.2
Presupuesto de Egresos Pagado de Intereses, Comisiones y Otros Gastos de la Deuda Pública	307,101.2	1,075,984.8
	<u>10,149,706.0</u>	<u>11,729,149.8</u>
CUENTAS ACREEDORAS		
Ley de Ingresos por Ejecutar	730,250.3	683,913.6
Ley de Ingresos Devengado	0.0	
Ley de Ingresos Recaudado	4,344,602.7	5,180,661.3
Presupuesto de Egresos Aprobado de Gastos de Funcionamiento	4,298,619.7	4,457,666.7
Presupuesto de Egresos Aprobado de Transferencias, Asignaciones, Subsidios y Otras Ayudas	133,700.1	43,700.0
Presupuesto de Egresos Aprobado de Intereses, Comisiones y Otros Gastos de la Deuda Pública	364,077.4	1,076,373.0
Presupuesto de Egresos Aprobado de Inversión Pública	146,391.1	139,570.8
Presupuesto de Egresos Aprobado de Bienes Muebles, Inmuebles e Intangibles	132,064.7	147,264.4
	<u>10,149,706.0</u>	<u>11,729,149.8</u>

NOTAS DE GESTIÓN ADMINISTRATIVA

1. INTRODUCCIÓN

Los Estados Financieros de la Fiscalía General de Justicia del Estado de México proveen de información financiera a los principales usuarios de la misma, al Congreso y a los ciudadanos.

El objetivo de estas notas es la revelación del contexto y de los aspectos económicos financieros más relevantes que influyeron en las decisiones del período, y que fueron considerados en la elaboración de los estados financieros para la mayor comprensión de los mismos y sus particularidades.

De esta manera, se informa y explica la respuesta de la FGJEM a las condiciones relacionadas con la información financiera de cada período de gestión; además, de exponer aquellas políticas que podrían afectar la toma de decisiones en periodos posteriores.

2. PANORAMA ECONÓMICO FINANCIERO

El ejercicio de los recursos de la FGJEM se limita al presupuesto anual calendarizado autorizado y a las ampliaciones presupuestales autorizadas por la Secretaría de Finanzas durante el ejercicio, por lo que el panorama económico dependerá de las medidas de contención del gasto que pudiera establecer el Gobierno del Estado de México para los ejercicios subsecuentes, considerando las circunstancias económicas actuales que prevalecen en el País.

3. AUTORIZACIÓN E HISTORIA

El 9 de diciembre de 2016, se publicó en el periódico oficial "Gaceta del Gobierno" el decreto N° 167 del Poder Ejecutivo del Estado, por el que se expide la Ley de la Fiscalía General de Justicia del Estado de México.

Misma que en su artículo 1, establece que es un órgano público autónomo, dotado de personalidad jurídica y patrimonio propio con autonomía presupuestal, técnica y de gestión, con capacidad para decidir sobre el ejercicio de su presupuesto, así como de los órganos que la integran, para el despacho de los asuntos que al Ministerio Público, la Policía de Investigación y a los Servicios Periciales le confieren la Constitución Política de los Estados Unidos Mexicanos, la Constitución Política del Estado Libre y Soberano de México, el Código Nacional de Procedimientos Penales la presente Ley y las demás disposiciones jurídicas aplicables.

4. ORGANIZACIÓN Y OBJETO SOCIAL

Objeto Social

La Fiscalía General de Justicia del Estado de México tiene 8 Principios, 5 Objetivos, 5 Políticas Generales, 6 Ejes Estratégicos, y 4 Valores de Servicio:

Principios:

- Eficacia.
- Honradez.
- Imparcialidad.
- Legalidad.
- Objetividad.
- Profesionalismo.
- Respeto a los derechos humanos.
- Perspectiva de género.

Objetivos:

- Solucionar conflictos penales.
- Investigar profesionalmente los hechos.
- Protección de personas que intervienen en procedimientos penales y de extinción de dominio.
- Combatir la impunidad.
- Reparar el daño a las víctimas.

Políticas Generales:

- Mejora en el servicio al público.
- Abatimiento del rezago de investigación.
- Fomentar la ética en el servicio.
- Impactar a los grupos delictivos.
- Abatir la impunidad delictiva.

Ejes Estratégicos:

- Mejora del capital humano.
- Modernización tecnológica.
- Rediseño organizacional.
- Control interno y combate a la corrupción.
- Consolidación del Sistema de Justicia Penal Acusatorio y Sistema de Justicia para Adolescentes.
- Cercanía con la ciudadanía.

Valores de Servicio:

- Servicio.
- Oportunidad.
- Calidez.
- Calidad.

Ejercicio Fiscal

El ejercicio fiscal de la FGJEM es del 1 de enero al 31 de diciembre de 2022.

Estructura Organizacional Básica

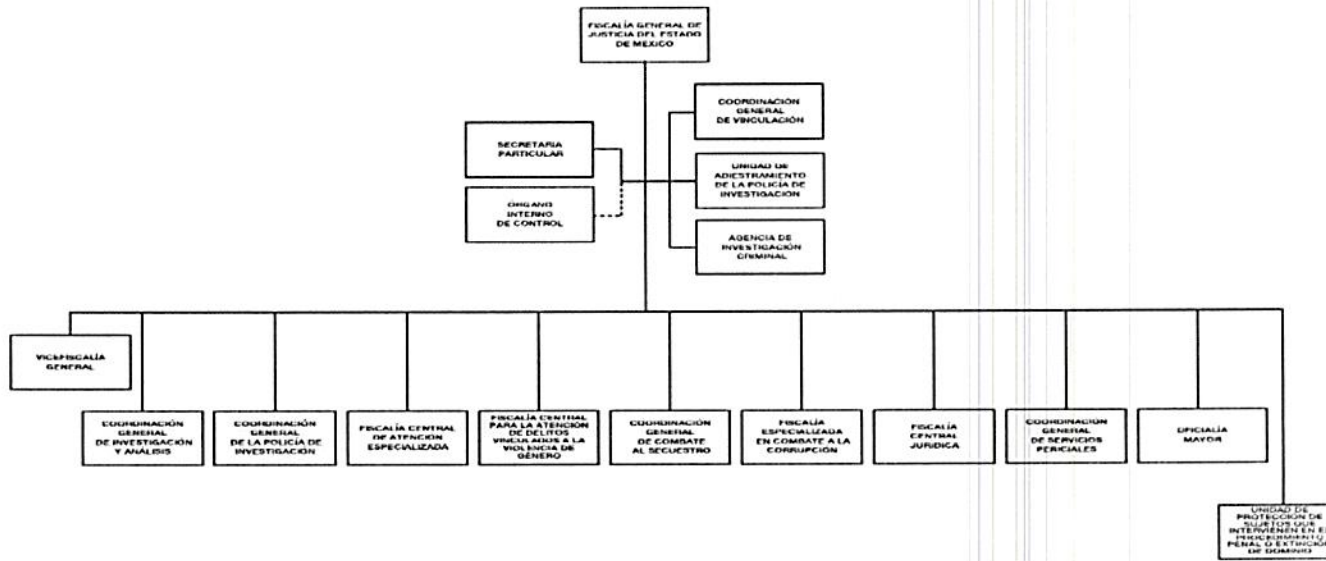
Actualmente, la Fiscalía General de Justicia está integrada por la Oficina del C. Fiscal General, con 5 unidades staff, 1 Vicefiscalía General, 3 Fiscalías Centrales, 4 Coordinaciones Generales, 1 Fiscalía Especializada en Combate a la Corrupción, 1 Oficialía Mayor y 1 Unidad de Protección a Sujetos que Intervienen en el Procedimiento Penal o Extinción de Dominio.



SECRETARÍA DE FINANZAS
SUBSECRETARÍA DE ADMINISTRACIÓN
DIRECCIÓN GENERAL DE FISCALIZACIÓN



**FISCALÍA GENERAL DE JUSTICIA DEL ESTADO DE MÉXICO
ORGANIGRAMA SIMPLIFICADO**



AUTORIZACIÓN NÚM. 207/MS/SE-6687/2021, DE FECHA DE 21 DE ENERO DE 2021.

Fideicomisos, Mandatos y Análogos de los Cuales es Fideicomitente o Fideicomisario

La FGJEM actualmente no tiene constituido Fideicomiso alguno.

5. BASES DE PREPARACIÓN DE LOS ESTADOS FINANCIEROS

Normatividad Contable Gubernamental

Los estados financieros son formulados de conformidad con las disposiciones en materia de información financiera establecidas en la Ley General de Contabilidad Gubernamental, así como con la normatividad establecida por el Consejo Nacional de Armonización Contable (CONAC) y en las bases y criterios contables establecidos en el Manual Único de Contabilidad Gubernamental para las Dependencias y Entidades Públicas del Gobierno y Municipios del Estado de México.

A partir del 1 de enero de 2009 entró en vigor la Ley General de Contabilidad Gubernamental, la cual tiene por objeto que los entes públicos apliquen la nueva ley, para facilitar el registro y la fiscalización de los activos, pasivos, ingresos y gastos y en general para contribuir a medir la eficacia, economía y eficiencia del gasto e ingresos públicos, así como la determinación de la valuación del estado del patrimonio y su expresión en los estados financieros. A partir del 1 de enero de 2017 la FGJEM, ha adaptado los lineamientos aplicables en la Ley General de Contabilidad Gubernamental.

Postulados Básicos

Los estados financieros son preparados considerando los postulados básicos de Contabilidad Gubernamental establecidos en el Manual Único de Contabilidad Gubernamental para las Dependencias y Entidades Públicas del Gobierno y Municipios del Estado de México.

6. POLÍTICAS DE CONTABILIDAD SIGNIFICATIVAS

Efectivo y Equivalentes

Se encuentra representado por efectivo, depósitos en cuentas de cheques e inversiones temporales, valuados a su valor nominal.

Derechos a Recibir Efectivo o Equivalentes

Los Derechos por recibir efectivo o equivalentes están representados por anticipos para gastos pendientes de comprobar y subsidios por cobrar.

Terrenos

Este renglón se integra por el valor del terreno en el cual se encuentran asentadas las instalaciones de la FGJEM, el registro contable se realizó siguiendo las políticas de registro establecidas en el Manual Único de Contabilidad Gubernamental para las Dependencias y Entidades Públicas del Gobierno y Municipios del Estado de México, sin que la FGJEM cuente con la escritura que avale la propiedad del terreno, en virtud de que el propietario del mismo es el Gobierno del Estado de México.

Activo No Circulante (Bienes Muebles y Depreciación)

Los bienes muebles inicialmente se registran a valor neto (costo de adquisición menos depreciación), de acuerdo a la aportación que realizó la Procuraduría General de Justicia a la Fiscalía General de Justicia del Estado de México.

Asimismo, se registran las adquisiciones de 2017 a 2022, considerando las adquisiciones de bienes muebles como son: mobiliario y equipo, vehículos, equipos especiales, entre otros, cuyo costo unitario de adquisición sea igual o superior a 70 veces el valor diario de la UMA, registrándose contablemente como un aumento en el activo no circulante; y aquellas adquisiciones con un importe menor se registran contablemente como un gasto. En ambos casos se afecta el presupuesto de egresos en la partida y programa correspondiente.

Para efectos del control administrativo, las adquisiciones de bienes muebles, con un costo igual o mayor a 35 veces el valor diario de la UMA pero menor de 70 veces el valor diario de la UMA, también se incorporan al sistema de control patrimonial, no así para la conciliación contable. Los bienes muebles adquiridos con un costo menor a 35 veces el valor diario de la UMA, se consideran bienes no inventariables y no requieren de control administrativo alguno.

Depreciación

La depreciación representa la parte estimada de la capacidad de los activos que se han consumido durante un periodo, su fin es de índole informativo.

El registro contable de la depreciación tiene como objetivo reconocer la pérdida de valor de un activo que puede originarse por obsolescencia, desgaste o deterioro ordinario, defectos de fabricación, falta de uso, insuficiencia, entre otros.

La depreciación deberá calcularse, a partir del mes siguiente al de su adquisición, aplicando los porcentajes siguientes:

Mobiliario y Equipo de Oficina	3%
Equipo de Computo	20%
Vehículos	20%
Edificios	2%
El Resto	10%

Operaciones en el Extranjero

La Fiscalía General de Justicia no tiene celebradas operaciones en moneda extranjera.

Inversión en Acciones en el Sector Paraestatal

No se tienen contratadas inversiones en acciones en el Sector Paraestatal.

Sistema y Método de Valuación de Inventarios y Costo de lo Vendido

Los materiales y suministros por concepto de bienes de consumo, para el mantenimiento y los servicios generales que requiere la operación de la FGJEM, se registran en cuentas de orden a costo promedio y se aplican al resultado del ejercicio en el momento en que el gasto se considera devengado de conformidad con la normatividad aplicable.

Reserva Actuarial

De conformidad con la política de contabilidad gubernamental del Estado de México, las indemnizaciones y compensaciones de retiro y primas de antigüedad que tuviera que pagar la FGJEM, en ciertos casos de despido o renuncia de su personal, las reconoce en los egresos del ejercicio en que se paguen debido a que es en ese momento cuando se afecta el presupuesto de egresos del ejercicio, efectuando las adecuaciones presupuestarias correspondientes. Por lo anterior no se tiene establecida una reserva actuarial para reconocer los beneficios a empleados por concepto del valor presente de los ingresos esperados comparado con el valor presente de la estimación de gastos tanto de los beneficios actuales como futuros.

Provisiones y Reservas

No se tienen establecidas provisiones y/o reservas de ningún tipo.

Cambios en Políticas Contables y Corrección de Errores

Al 31 de diciembre de 2022 no se han presentado cambios en la aplicación de las políticas contables ni se han tenido correcciones de errores que hayan afectado los registros contables.

Reclasificaciones

Los estados financieros al 31 de diciembre de 2022, incluyen reclasificaciones realizadas de la cuenta bienes en tránsito a las cuentas que correspondan del rubro de activo, debido a que cuando se realiza el contrato con el proveedor, se registra el asiento contable reconociendo que tenemos una obligación de pago, y se reconoce en el activo hasta cuando se realiza el pago correspondiente.

Depuración y cancelación de saldos

El efecto de las depuraciones o cancelación de saldos deudores o acreedores son registrados en los resultados del ejercicio en que se conocen.

7. POSICIÓN EN MONEDA EXTRANJERA Y PROTECCIÓN POR RIESGO CAMBIARIO

No Aplica.

8. REPORTE ANALÍTICO DEL ACTIVO

Fiscalía General de Justicia del Estado de México											
Análisis de Movimientos del Activo no Circulante y su Depreciación											
(Miles de Pesos)											
ACTIVO NO CIRCULANTE	SALDOS AL 31-12-21	ADICIONES	BAJAS	TRASPASOS	SALDOS AL 31-12-22	TASAS DE DEP. ANUAL %	DEP. ACUM. AL 31-12-21	INCREMENTO A VALORES HISTÓRICOS	BAJAS	DEP. ACUM. AL 31-12-22	VALOR NETO EN LIBROS 31-12-22
Terrenos	153,252.3				153,252.3		0.0			0.0	153,252.3
Edificios no Habitacionales	748,496.1				748,496.1	2%	74,849.6	14,969.9		89,819.5	658,676.6
Mobiliario y Equipo de Oficina	78,021.4	6,830.5	1,253.9	18,150.3	101,748.3	3%	9,305.0	2,957.3	234.7	12,027.6	89,720.7
Equipo de Computo	215,189.0	42,511.9	7.8		257,693.1	20%	164,428.0	18,132.6	7.8	182,552.8	75,140.3
Instalaciones y Artículos Deportivos	544.0	0.0	0.0		544.0	10%	302.9	57.0	0.0	359.9	184.1
Equipo Médico, Laboratorio y Científico	160,734.0	11,127.5	719.3		171,142.2	10%	98,646.3	18,593.6	470.5	116,769.4	54,372.8
Vehículos y Equipo de Transporte	585,138.8	31,282.7	6,673.9		609,747.6	20%	297,599.0	91,288.6	4,919.7	383,967.9	225,779.7
Equipo de Defensa y Seguridad	49,745.6	15,453.6	181.9		65,017.3	10%	17,843.1	4,959.6	126.9	22,675.8	42,341.5
Equipo de Radiotransmisión, Cine, Video e Impresión	101,613.7	9,430.2	456.0	8,641.7	119,229.6	10%	67,268.2	10,288.4	347.7	77,208.9	42,020.7
Equipo de Instrumentos de Diseño, Dibujo y Señalamiento	713.9	0.0	659.6		54.3	10%	713.8	0.0	659.6	54.2	0.1
Equipo de Mantenimiento, Seguridad y Servicios Generales	19,684.4	149.1	382.2		19,451.3	10%	16,227.4	2,204.3	1,030.4	17,401.3	2,050.0
Insumos Agropecuarios, Construcción y Costura	13,295.9	0.0	0.0		13,295.9	10%	7,456.3	1,491.0	0.0	8,947.3	4,348.6
Equipo Sobre Procesado de Alimentos y Servicios Generales	1,545.9	136.1	0.0		1,682.0	10%	1,018.3	140.2	0.0	1,158.5	523.5
Herrería General, Eléctrica, Carpintería, Ebanistería	8,727.1	27.4	0.8		8,753.7	10%	3,012.2	874.9	0.8	3,886.3	4,867.4
Monitoreo Ambiental	106.8	475.6	0.0		582.4	10%	102.0	10.8	0.0	112.8	469.6
Acervo Cultural	974.2	87.0	0.0		1,061.2		0.0	0.0	0.0	0.0	1,061.2
Bienes Semovientes	70.4	0.0	16.0		54.4		0.0	0.0	0.0	0.0	54.4
TOTAL	2,137,853.5	117,511.6	10,351.4	26,792.0	2,271,805.7		758,772.1	165,968.2	7,798.1	916,942.2	1,354,863.5

Tasas de Depreciación

Los porcentajes de depreciación se utilizan de acuerdo con el tipo de activo y se calcula a partir del mes siguiente al de su adquisición, usando el método de línea recta de acuerdo a los porcentajes vigentes en el Manual Único de Contabilidad Gubernamental para las Dependencias y Entidades Públicas del Gobierno y Municipios del Estado de México y se determina sobre el valor actualizado de los bienes.

Gastos de Investigación y Desarrollo

Al 31 de diciembre de 2022 no se han realizado gastos de investigación y desarrollo que ameritaran ser capitalizados.

Valor Activado de los Activos Construidos

La FGJEM no cuenta con este tipo de operaciones

Circunstancias de Carácter Significativo que Afecten el Activo

Los activos de la FGJEM están libres de todo gravamen y no se tienen activos cedidos en garantía.

Desmantelamiento de Activos

La FGJEM no cuenta con este tipo de operaciones

9. FIDEICOMISOS, MANDATOS Y ANÁLOGOS

La FGJEM no tiene contratados fideicomisos o mandatos análogos de ninguna especie.

10. REPORTE DE RECAUDACIÓN

La FGJEM obtuvo ingresos por rendimientos financieros y otros ingresos por 115 millones 964.9 miles de pesos; por participaciones, aportaciones, subsidios y otras ayudas 4 mil 093 millones 554.0 miles de pesos.

11. INFORMACIÓN SOBRE LA DEUDA Y EL REPORTE ANALÍTICO DE LA DEUDA

No se tiene contratada deuda con instituciones bancarias, los adeudos de la FGJEM son con proveedores de bienes y servicios.

12. CALIFICACIONES OTORGADAS

No Aplica.

13. PROCESO DE MEJORA

Principales Políticas de Control Interno

Los registros contables se realizan de conformidad con las disposiciones establecidas en la Ley General de Contabilidad Gubernamental, normatividad establecida por el CONAC, en el Manual Único de Contabilidad Gubernamental.

Medidas de Desempeño Financiero, Metas y Alcance

El ejercicio de los recursos de la FGJEM se limita al presupuesto anual calendarizado autorizado y a las ampliaciones presupuestales autorizadas por la Secretaría de Finanzas durante el ejercicio y considerando su objeto social, no es posible definir medidas de desempeño financiero; el cumplimiento de metas se ofrece en el apartado de Información Programática.

14. INFORMACIÓN POR SEGMENTOS

No Aplica

15. EVENTOS POSTERIORES AL CIERRE

No Aplica.

16. PARTES RELACIONADAS

No Aplica.

17. RESPONSABILIDAD SOBRE LOS ESTADOS FINANCIEROS

"Bajo protesta de decir verdad declaramos que los Estados Financieros y sus notas, son razonablemente correctos y son responsabilidad del emisor".



M. EN A.P. ÁNGEL IVÁN LUGO COLÍN
DIRECTOR GENERAL DE ADMINISTRACIÓN

