



FISCALÍA GENERAL DE JUSTICIA DEL ESTADO DE MÉXICO

NOTAS A LOS ESTADOS FINANCIEROS

Periodo del 01 al 30 de Junio de 2022

A) NOTAS DE DESGLOCE

I. NOTAS AL ESTADO DE SITUACIÓN FINANCIERA

ACTIVO

Esta cuenta registra los movimientos del fondo fijo de caja chica, la cual representa el importe del valor nominal del dinero en efectivo propiedad de la Fiscalía destinado a pagos menores.

La cuenta de Efectivo al 30 de junio de 2022, se integran de la manera siguiente:

| | |
|--------------|-------------------|
| | Junio 2022 |
| Efectivo | <u>165,122.00</u> |
| Total | 165,122.00 |

Bancos/ Tesorería

Esta cuenta muestra los ingresos y egresos que sufre el efectivo propiedad de la Fiscalía, así mismo es necesario precisar que los depósitos que efectúa el Gobierno del Estado de México por los conceptos de Gasto Operativo, Nómina y Financiamiento, atendiendo a la disponibilidad que exista en las cuentas bancarias y con base a la Normatividad Administrativa, los recursos disponibles se invierten en instrumentos financieros que no pongan en riesgo el patrimonio de la Fiscalía.

La cuenta de Bancos/ Tesorería al 30 de junio de 2022, se integran de la manera siguiente:

CUENTAS DE CHEQUE

Efectivo y Equivalentes (4)

| CONCEPTO | CUENTA BANCARIA | Junio 2022 |
|---------------------------------------|-----------------|----------------------|
| FISCALIA GENERAL DE JUSTICIA | 814 | 45,000,098.06 |
| FONDO DE INVESTIGACIONES | 484 | 35,150.00 |
| PROCEDIMIENTOS ADQUISITIVOS | 848 | 10.7 |
| RECAUDACIÓN DE INGRESOS | 554 | 267,943.69 |
| FOREMEX 2018 | 740 | 321,293.32 |
| ESTIMULOS Y RECOMPENSAS | 214 | 0.27 |
| RECOMPENSAS A INFORMANTES | 80 | 27,163 |
| TRATA DE PERSONAS | 937 | 393,874.39 |
| FONDO DE GRATIFICACIONES | 784 | 1748,53143 |
| GRATIFICACIONES ESPECIALES 2020 | 675 | 3,687,446.45 |
| PROCURACION | 496 | 663,998.75 |
| GRATIFICACIONES 2021 | 644 | 98,70156 |
| GASTOS DE OPERACIÓN 2021 | 555 | 960,253.61 |
| SERVICIOS PERSONALES 2021 | 822 | 92,03180 |
| FONDO REVOLVENTE 2021 | 598 | 1,277.26 |
| SANCCIONES, DECOMISOS, MULTAS Y OTROS | 712 | 55,00197 |
| FASP 2022 RECURSO FEDERAL | 435 | 98.51 |
| FASP ESTATAL | 478 | 98.95 |
| FONDO REVOLVENTE 2022 | 508 | 14,46,603.16 |
| GASTOS DE OPERACIÓN 2022 | 532 | 473,819.43 |
| SERVICIOS PERSONALES 2022 | 640 | 30,1953.14 |
| TOTAL DE CUENTAS DE CHEQUES | | 55,688,428.45 |

En esta cuenta se registran los aumentos y disminuciones que experimentan las inversiones que con carácter temporal realiza la Fiscalía con el propósito de generar un rendimiento durante un lapso de tiempo, para evitar recursos ociosos en las cuentas de bancos. Los intereses generados por la compra de valores negociables en instituciones bancarias se registran en la cuenta de productos financieros.

Las Inversiones Financieras a Corto Plazo al 30 de junio de 2022, se integran de la manera siguiente:

CUENTAS DE INVERSIÓN

| CONCEPTO | CUENTA BANCARIA | Junio 2022 |
|--------------------------------------|-----------------|-------------------------|
| FONDO DE INVESTIGACIONES | 920 | 39,694,961.18 |
| RECAUDACIÓN DE INGRESOS | 800 | 10,696,536.26 |
| RECOMPENSAS A INFORMANTES | 237 | 33,786,715.64 |
| TRATA DE PERSONAS | 903 | 4,152,048.65 |
| FOREMEX GBM | 369 | 3,198,169,999.29 |
| GRATIFICACIONES ESPECIALES 2020 | 903 | 56,150,077.40 |
| GRATIFICACIONES ESPECIALES 2021 | 400 | 106,014,789.65 |
| GASTOS DE OPERACIÓN 2021 | 399 | 24,867,031.06 |
| SERVICIOS PERSONALES 2021 | 401 | 10,175,936.08 |
| ESTÍMULOS Y RECOMPENSAS | 201 | 89,222,291.91 |
| GRATIFICACIONES ESPECIALES 2021 | 904 | 512,498,522.84 |
| GASTOS DE OPERACIÓN 2022 | 492 | 127,145,128.11 |
| FASP 2022 REC FEDERAL | 580 | 5,129,607.199 |
| FASP 2022 REC ESTATAL | 599 | 7,097,071.21 |
| SERVICIOS PERSONALES 2022 | 497 | 1,349,755.64 |
| TOTAL DE CUENTAS DE INVERSIÓN | | 1,936,682,318.91 |

Derechos a recibir Efectivo y Equivalentes y Bienes o Servicios a Recibir (5)

Deudores Diversos por Cobrar a Corto Plazo

Esta cuenta registra el derecho que tiene la Fiscalía de exigir la comprobación a los suscriptores de pagarés o beneficiarios de cheques.

Los adeudos de terceros que registra esta cuenta, deben ser comprobados en los términos y plazos que marcan los Lineamientos para la Administración de los Recursos de la Fiscalía.

Los Deudores Diversos por Cobrar a Corto Plazo al 30 de junio de 2022, se integran de la siguiente manera:

| CONCEPTO | HASTA 60 DÍAS | DE 61 A 360 DÍAS | MÁS DE 360 DÍAS | TOTAL |
|---|-------------------|------------------|-----------------|-------------------|
| SUBSIDIO PENDIENTE DE COBRO AL CIERRE DEL EJERCICIO | 0.0 | 0.0 | 0.0 | 0.0 |
| ASIGNACIONES DE FONDO REVOLVENTE | 0.0 | 0.0 | 0.0 | 0.0 |
| GASTOS A COMPROBAR POR COMISIONES | 438,122.09 | | | 438,122.09 |
| TOTALES | 438,122.09 | 0.0 | 0.0 | 438,122.09 |

Cuentas por Cobrar a Corto Plazo

En esta cuenta se contemplan los aumentos o disminuciones de los recursos que el Gobierno del Estado de México nos otorga, en base al presupuesto autorizado y derivado también de la calendarización del presupuesto de ingresos.

| | Junio 2022 |
|---|-------------------|
| DEUDORES DIVERSOS | 438,122.09 |
| TOTAL DE DERECHOS A RECIBIR EN EFECTIVO Y EQUIVALENTES | 438,122.09 |

Bienes Disponibles para su Transformación o Consumo (6)

- **Bienes Disponibles para su Transformación o Consumo (inventarios)**
No Aplica.

Inversiones Financieras (7)

- **Inversiones Financieras**
No Aplica.

Bienes Muebles, Inmuebles e Intangibles (8)

- **Bienes Muebles, Inmuebles e Intangibles**

Al 30 de junio de 2022, este rubro se integra de la siguiente manera:

| CONCEPTO | Junio 2022 |
|--|-------------------------|
| TERRENOS | 153,252,286.19 |
| EDIFICIOS NO HABITACIONALES | 748,496,132.16 |
| MOBILIARIO Y EQUIPO DE ADMINISTRACIÓN | 310,189,169.09 |
| MOBILIARIO Y EQUIPO EDUCACIONAL Y RECREATIVO | 543,964.33 |
| EQUIPO E INSTRUMENTAL MÉDICO Y DE LABORATORIO | 160,014,788.74 |
| EQUIPO DE TRANSPORTE | 585,138,626.18 |
| EQUIPO DE DEFENSA Y SEGURIDAD | 49,602,719.86 |
| MAQUINARIA, OTROS EQUIPOS Y HERRAMIENTAS | 152,960,513.70 |
| COLECCIONES, OBRAS DE ARTE | 974,304.00 |
| ACTIVOS BIOLÓGICOS | 54,500.00 |
| DEPRECIACIÓN, DETERIORO Y AMORTIZACIÓN ACUMULADA DE BIENES | -839,814,866.84 |
| TOTAL | 1,321,412,137.41 |

| Estimaciones y Deterioros (9) | <ul style="list-style-type: none"> • Estimaciones y Deterioros No aplica. | | | | | | | | | | | | | | | | | | | | | | | | | | | | | | | | | | | | | | | | | | | | | | | | | | | | | | | | | | | | | | | | | | | | | | | | | | | | | | |
|---|--|------------|---|----------------------|---------------------------------|------------|---|-------------------------|--|--------------------------------|--------------------------|------|-----------------------------|------|---------------------------------|--------------|--------------------|-----|---------------------|------|------------------------------|-------|---|-----|------------------------------------|------------|-------------------------|------|--|----------|--|-----------|--|------|--------------------|-------|----------------------------|------|-------------------------------|------|----------------------|------|-----------------------------------|-----|--------------|-----------------------------|--|--------------|------------|-----------------|------------------|----------------------|------------|-----------------|---------------|--|---------------|---|---------------|---------|----------------|-------------------------------|------|-------------------------------|---------------|------------------------|-----------|-----------------------------------|------------|--------------------------------------|-----------|---|---------------|--|---------------|---------------------------------------|---------------|--------------|--------------------------------|
| Otros Activos (10) | <ul style="list-style-type: none"> • Otros Activos Bienes en tránsito 0.00 | | | | | | | | | | | | | | | | | | | | | | | | | | | | | | | | | | | | | | | | | | | | | | | | | | | | | | | | | | | | | | | | | | | | | | | | | | | | | | |
| <p>Cuentas por Pagar a Corto Plazo</p> <p>Las cuentas por pagar a corto plazo al 30 de junio 2022, se integran de la siguiente manera:</p> <p>Proveedores por Pagar a Corto Plazo</p> <table border="0"> <thead> <tr> <th style="text-align: left;">BENEFICIARIO</th> <th style="text-align: right;">Junio 2022</th> </tr> </thead> <tbody> <tr><td>CUERPO DE GUARDIAS DE SEGURIDAD INDUSTRIAL BANCARIA</td><td style="text-align: right;">7,632,637.48</td></tr> <tr><td>TELEFONOS DE MEXICO SAB DE C.V.</td><td style="text-align: right;">330,169.76</td></tr> <tr><td>AT&T COMUNICACIONES DIGITALES S DE RL DE CV</td><td style="text-align: right;">18,195.28</td></tr> <tr><td>TOTAL PLAY TELECOMUNICACIONES S.A. DE C.V.</td><td style="text-align: right;">2,216,305.88</td></tr> <tr><td>RICARDO ABARCA HERNANDEZ</td><td style="text-align: right;">0.44</td></tr> <tr><td>ERGONOMIA MEXICANA SA DE CV</td><td style="text-align: right;">9.25</td></tr> <tr><td>ARGUZ DIGITALIZACIONES SA DE CV</td><td style="text-align: right;">5,125,000.00</td></tr> <tr><td>ROYAL LIM SA DE CV</td><td style="text-align: right;">120</td></tr> <tr><td>ESTERIFULL SA DE CV</td><td style="text-align: right;">0.01</td></tr> <tr><td>KROMATICA SOLUTIONS SA DE CV</td><td style="text-align: right;">32.80</td></tr> <tr><td>SERVICIOS INDUSTRIALES PARA EL MANEJO DEL MEDIO AMBIENTE SA DE CV</td><td style="text-align: right;">171</td></tr> <tr><td>MULTIGRAFICA PUBLICITARIA SA DE CV</td><td style="text-align: right;">111,360.00</td></tr> <tr><td>NANCY SANCHEZ MALDONADO</td><td style="text-align: right;">0.02</td></tr> <tr><td>INGENIEROS ESPECIALIZADOS EN CONTROL DE PLAGAS JARDINERIA Y LIMPIEZA S DE RL DE CV</td><td style="text-align: right;">3,399.99</td></tr> <tr><td>SOLUCIONES TECNOLOGICAS INTEGRALES PARA LA SALUD HERSAN SA DE CV</td><td style="text-align: right;">73,939.56</td></tr> <tr><td>ALTERNA INTEGRACIONES TECNOLOGICAS SA. DE C.V.</td><td style="text-align: right;">0.26</td></tr> <tr><td>CADENA 24 SA DE CV</td><td style="text-align: right;">42.96</td></tr> <tr><td>AGUSTIN MARTINEZ FERNANDEZ</td><td style="text-align: right;">0.01</td></tr> <tr><td>SERVICIOS RESCA TEC. SA DE CV</td><td style="text-align: right;">0.95</td></tr> <tr><td>SELENE GOMEZ JIMENEZ</td><td style="text-align: right;">0.67</td></tr> <tr><td>CEDRO CENTRO DE NEGOCIOS SA DE CV</td><td style="text-align: right;">120</td></tr> <tr><td>TOTAL</td><td style="text-align: right;"><u>15,511,099.43</u></td></tr> </tbody> </table> | BENEFICIARIO | Junio 2022 | CUERPO DE GUARDIAS DE SEGURIDAD INDUSTRIAL BANCARIA | 7,632,637.48 | TELEFONOS DE MEXICO SAB DE C.V. | 330,169.76 | AT&T COMUNICACIONES DIGITALES S DE RL DE CV | 18,195.28 | TOTAL PLAY TELECOMUNICACIONES S.A. DE C.V. | 2,216,305.88 | RICARDO ABARCA HERNANDEZ | 0.44 | ERGONOMIA MEXICANA SA DE CV | 9.25 | ARGUZ DIGITALIZACIONES SA DE CV | 5,125,000.00 | ROYAL LIM SA DE CV | 120 | ESTERIFULL SA DE CV | 0.01 | KROMATICA SOLUTIONS SA DE CV | 32.80 | SERVICIOS INDUSTRIALES PARA EL MANEJO DEL MEDIO AMBIENTE SA DE CV | 171 | MULTIGRAFICA PUBLICITARIA SA DE CV | 111,360.00 | NANCY SANCHEZ MALDONADO | 0.02 | INGENIEROS ESPECIALIZADOS EN CONTROL DE PLAGAS JARDINERIA Y LIMPIEZA S DE RL DE CV | 3,399.99 | SOLUCIONES TECNOLOGICAS INTEGRALES PARA LA SALUD HERSAN SA DE CV | 73,939.56 | ALTERNA INTEGRACIONES TECNOLOGICAS SA. DE C.V. | 0.26 | CADENA 24 SA DE CV | 42.96 | AGUSTIN MARTINEZ FERNANDEZ | 0.01 | SERVICIOS RESCA TEC. SA DE CV | 0.95 | SELENE GOMEZ JIMENEZ | 0.67 | CEDRO CENTRO DE NEGOCIOS SA DE CV | 120 | TOTAL | <u>15,511,099.43</u> | <p>Esta cuenta nos muestra a los proveedores cuyos bienes o servicios han sido aplicados al presupuesto del año.</p> <p>Los Proveedores por Pagar a Corto Plazo al 30 de junio de 2022, ascienden a \$5 millones 511 mil 099.43 pesos.</p> <p>Retenciones y Contribuciones por Pagar a Corto Plazo</p> <p>Corresponden a la retención de impuesto sobre la renta por concepto de arrendamientos y honorarios al 30 de junio de 2022, por \$52,302.11 pesos.</p> <p>Otras Cuentas por Pagar a Corto Plazo</p> <p>Al 30 de junio de 2022 esta cuenta representa el importe por pagar, por concepto de indemnizaciones, pensiones alimenticias entre otros, por 1 mil 684 millones 731 mil 048.20 pesos.</p> <table border="0"> <thead> <tr> <th style="text-align: left;">BENEFICIARIO</th> <th style="text-align: right;">Junio 2022</th> </tr> </thead> <tbody> <tr><td>GRATIFICACIONES</td><td style="text-align: right;">1,153,326,408.84</td></tr> <tr><td>SERVICIOS PERSONALES</td><td style="text-align: right;">285,996.95</td></tr> <tr><td>INVESTIGACIONES</td><td style="text-align: right;">35,711,556.34</td></tr> <tr><td>PROGRAMA DE REGIMEN DE ESTIMULOS Y RECOMPENSAS</td><td style="text-align: right;">79,735,702.60</td></tr> <tr><td>OFRECIMIENTO Y ENTREGA DE RECOMPENSAS A INFORMANTES</td><td style="text-align: right;">29,900,000.00</td></tr> <tr><td>FOREMEX</td><td style="text-align: right;">258,835,381.11</td></tr> <tr><td>GOBIERNO DEL ESTADO DE MEXICO</td><td style="text-align: right;">0.01</td></tr> <tr><td>VICTIMAS DE TRATA DE PERSONAS</td><td style="text-align: right;">58,336,964.61</td></tr> <tr><td>PENSIONES ALIMENTICIAS</td><td style="text-align: right;">568,578.4</td></tr> <tr><td>SECRETARIA DE LA DEFENSA NACIONAL</td><td style="text-align: right;">475,459.00</td></tr> <tr><td>DECOMISOS, SANCIONES, MULTAS Y OTROS</td><td style="text-align: right;">55,000.60</td></tr> <tr><td>VICTIMAS DEFEMINICIDOS Y DESAPARICION FORZADA</td><td style="text-align: right;">22,500,000.00</td></tr> <tr><td>ALERTA DE VIOLENCIA DE GENERO CONTRA LAS MUJERES POR DESAPARICION DE NIÑAS, ADOLESCENTES Y MUJERES</td><td style="text-align: right;">22,500,000.00</td></tr> <tr><td>ALERTA DE VIOLENCIA DE GENERO MUJERES</td><td style="text-align: right;">22,500,000.00</td></tr> <tr><td>TOTAL</td><td style="text-align: right;"><u>1,684,731,048.20</u></td></tr> </tbody> </table> | BENEFICIARIO | Junio 2022 | GRATIFICACIONES | 1,153,326,408.84 | SERVICIOS PERSONALES | 285,996.95 | INVESTIGACIONES | 35,711,556.34 | PROGRAMA DE REGIMEN DE ESTIMULOS Y RECOMPENSAS | 79,735,702.60 | OFRECIMIENTO Y ENTREGA DE RECOMPENSAS A INFORMANTES | 29,900,000.00 | FOREMEX | 258,835,381.11 | GOBIERNO DEL ESTADO DE MEXICO | 0.01 | VICTIMAS DE TRATA DE PERSONAS | 58,336,964.61 | PENSIONES ALIMENTICIAS | 568,578.4 | SECRETARIA DE LA DEFENSA NACIONAL | 475,459.00 | DECOMISOS, SANCIONES, MULTAS Y OTROS | 55,000.60 | VICTIMAS DEFEMINICIDOS Y DESAPARICION FORZADA | 22,500,000.00 | ALERTA DE VIOLENCIA DE GENERO CONTRA LAS MUJERES POR DESAPARICION DE NIÑAS, ADOLESCENTES Y MUJERES | 22,500,000.00 | ALERTA DE VIOLENCIA DE GENERO MUJERES | 22,500,000.00 | TOTAL | <u>1,684,731,048.20</u> |
| | BENEFICIARIO | Junio 2022 | | | | | | | | | | | | | | | | | | | | | | | | | | | | | | | | | | | | | | | | | | | | | | | | | | | | | | | | | | | | | | | | | | | | | | | | | | | | | |
| CUERPO DE GUARDIAS DE SEGURIDAD INDUSTRIAL BANCARIA | 7,632,637.48 | | | | | | | | | | | | | | | | | | | | | | | | | | | | | | | | | | | | | | | | | | | | | | | | | | | | | | | | | | | | | | | | | | | | | | | | | | | | | | |
| TELEFONOS DE MEXICO SAB DE C.V. | 330,169.76 | | | | | | | | | | | | | | | | | | | | | | | | | | | | | | | | | | | | | | | | | | | | | | | | | | | | | | | | | | | | | | | | | | | | | | | | | | | | | | |
| AT&T COMUNICACIONES DIGITALES S DE RL DE CV | 18,195.28 | | | | | | | | | | | | | | | | | | | | | | | | | | | | | | | | | | | | | | | | | | | | | | | | | | | | | | | | | | | | | | | | | | | | | | | | | | | | | | |
| TOTAL PLAY TELECOMUNICACIONES S.A. DE C.V. | 2,216,305.88 | | | | | | | | | | | | | | | | | | | | | | | | | | | | | | | | | | | | | | | | | | | | | | | | | | | | | | | | | | | | | | | | | | | | | | | | | | | | | | |
| RICARDO ABARCA HERNANDEZ | 0.44 | | | | | | | | | | | | | | | | | | | | | | | | | | | | | | | | | | | | | | | | | | | | | | | | | | | | | | | | | | | | | | | | | | | | | | | | | | | | | | |
| ERGONOMIA MEXICANA SA DE CV | 9.25 | | | | | | | | | | | | | | | | | | | | | | | | | | | | | | | | | | | | | | | | | | | | | | | | | | | | | | | | | | | | | | | | | | | | | | | | | | | | | | |
| ARGUZ DIGITALIZACIONES SA DE CV | 5,125,000.00 | | | | | | | | | | | | | | | | | | | | | | | | | | | | | | | | | | | | | | | | | | | | | | | | | | | | | | | | | | | | | | | | | | | | | | | | | | | | | | |
| ROYAL LIM SA DE CV | 120 | | | | | | | | | | | | | | | | | | | | | | | | | | | | | | | | | | | | | | | | | | | | | | | | | | | | | | | | | | | | | | | | | | | | | | | | | | | | | | |
| ESTERIFULL SA DE CV | 0.01 | | | | | | | | | | | | | | | | | | | | | | | | | | | | | | | | | | | | | | | | | | | | | | | | | | | | | | | | | | | | | | | | | | | | | | | | | | | | | | |
| KROMATICA SOLUTIONS SA DE CV | 32.80 | | | | | | | | | | | | | | | | | | | | | | | | | | | | | | | | | | | | | | | | | | | | | | | | | | | | | | | | | | | | | | | | | | | | | | | | | | | | | | |
| SERVICIOS INDUSTRIALES PARA EL MANEJO DEL MEDIO AMBIENTE SA DE CV | 171 | | | | | | | | | | | | | | | | | | | | | | | | | | | | | | | | | | | | | | | | | | | | | | | | | | | | | | | | | | | | | | | | | | | | | | | | | | | | | | |
| MULTIGRAFICA PUBLICITARIA SA DE CV | 111,360.00 | | | | | | | | | | | | | | | | | | | | | | | | | | | | | | | | | | | | | | | | | | | | | | | | | | | | | | | | | | | | | | | | | | | | | | | | | | | | | | |
| NANCY SANCHEZ MALDONADO | 0.02 | | | | | | | | | | | | | | | | | | | | | | | | | | | | | | | | | | | | | | | | | | | | | | | | | | | | | | | | | | | | | | | | | | | | | | | | | | | | | | |
| INGENIEROS ESPECIALIZADOS EN CONTROL DE PLAGAS JARDINERIA Y LIMPIEZA S DE RL DE CV | 3,399.99 | | | | | | | | | | | | | | | | | | | | | | | | | | | | | | | | | | | | | | | | | | | | | | | | | | | | | | | | | | | | | | | | | | | | | | | | | | | | | | |
| SOLUCIONES TECNOLOGICAS INTEGRALES PARA LA SALUD HERSAN SA DE CV | 73,939.56 | | | | | | | | | | | | | | | | | | | | | | | | | | | | | | | | | | | | | | | | | | | | | | | | | | | | | | | | | | | | | | | | | | | | | | | | | | | | | | |
| ALTERNA INTEGRACIONES TECNOLOGICAS SA. DE C.V. | 0.26 | | | | | | | | | | | | | | | | | | | | | | | | | | | | | | | | | | | | | | | | | | | | | | | | | | | | | | | | | | | | | | | | | | | | | | | | | | | | | | |
| CADENA 24 SA DE CV | 42.96 | | | | | | | | | | | | | | | | | | | | | | | | | | | | | | | | | | | | | | | | | | | | | | | | | | | | | | | | | | | | | | | | | | | | | | | | | | | | | | |
| AGUSTIN MARTINEZ FERNANDEZ | 0.01 | | | | | | | | | | | | | | | | | | | | | | | | | | | | | | | | | | | | | | | | | | | | | | | | | | | | | | | | | | | | | | | | | | | | | | | | | | | | | | |
| SERVICIOS RESCA TEC. SA DE CV | 0.95 | | | | | | | | | | | | | | | | | | | | | | | | | | | | | | | | | | | | | | | | | | | | | | | | | | | | | | | | | | | | | | | | | | | | | | | | | | | | | | |
| SELENE GOMEZ JIMENEZ | 0.67 | | | | | | | | | | | | | | | | | | | | | | | | | | | | | | | | | | | | | | | | | | | | | | | | | | | | | | | | | | | | | | | | | | | | | | | | | | | | | | |
| CEDRO CENTRO DE NEGOCIOS SA DE CV | 120 | | | | | | | | | | | | | | | | | | | | | | | | | | | | | | | | | | | | | | | | | | | | | | | | | | | | | | | | | | | | | | | | | | | | | | | | | | | | | | |
| TOTAL | <u>15,511,099.43</u> | | | | | | | | | | | | | | | | | | | | | | | | | | | | | | | | | | | | | | | | | | | | | | | | | | | | | | | | | | | | | | | | | | | | | | | | | | | | | | |
| BENEFICIARIO | Junio 2022 | | | | | | | | | | | | | | | | | | | | | | | | | | | | | | | | | | | | | | | | | | | | | | | | | | | | | | | | | | | | | | | | | | | | | | | | | | | | | | |
| GRATIFICACIONES | 1,153,326,408.84 | | | | | | | | | | | | | | | | | | | | | | | | | | | | | | | | | | | | | | | | | | | | | | | | | | | | | | | | | | | | | | | | | | | | | | | | | | | | | | |
| SERVICIOS PERSONALES | 285,996.95 | | | | | | | | | | | | | | | | | | | | | | | | | | | | | | | | | | | | | | | | | | | | | | | | | | | | | | | | | | | | | | | | | | | | | | | | | | | | | | |
| INVESTIGACIONES | 35,711,556.34 | | | | | | | | | | | | | | | | | | | | | | | | | | | | | | | | | | | | | | | | | | | | | | | | | | | | | | | | | | | | | | | | | | | | | | | | | | | | | | |
| PROGRAMA DE REGIMEN DE ESTIMULOS Y RECOMPENSAS | 79,735,702.60 | | | | | | | | | | | | | | | | | | | | | | | | | | | | | | | | | | | | | | | | | | | | | | | | | | | | | | | | | | | | | | | | | | | | | | | | | | | | | | |
| OFRECIMIENTO Y ENTREGA DE RECOMPENSAS A INFORMANTES | 29,900,000.00 | | | | | | | | | | | | | | | | | | | | | | | | | | | | | | | | | | | | | | | | | | | | | | | | | | | | | | | | | | | | | | | | | | | | | | | | | | | | | | |
| FOREMEX | 258,835,381.11 | | | | | | | | | | | | | | | | | | | | | | | | | | | | | | | | | | | | | | | | | | | | | | | | | | | | | | | | | | | | | | | | | | | | | | | | | | | | | | |
| GOBIERNO DEL ESTADO DE MEXICO | 0.01 | | | | | | | | | | | | | | | | | | | | | | | | | | | | | | | | | | | | | | | | | | | | | | | | | | | | | | | | | | | | | | | | | | | | | | | | | | | | | | |
| VICTIMAS DE TRATA DE PERSONAS | 58,336,964.61 | | | | | | | | | | | | | | | | | | | | | | | | | | | | | | | | | | | | | | | | | | | | | | | | | | | | | | | | | | | | | | | | | | | | | | | | | | | | | | |
| PENSIONES ALIMENTICIAS | 568,578.4 | | | | | | | | | | | | | | | | | | | | | | | | | | | | | | | | | | | | | | | | | | | | | | | | | | | | | | | | | | | | | | | | | | | | | | | | | | | | | | |
| SECRETARIA DE LA DEFENSA NACIONAL | 475,459.00 | | | | | | | | | | | | | | | | | | | | | | | | | | | | | | | | | | | | | | | | | | | | | | | | | | | | | | | | | | | | | | | | | | | | | | | | | | | | | | |
| DECOMISOS, SANCIONES, MULTAS Y OTROS | 55,000.60 | | | | | | | | | | | | | | | | | | | | | | | | | | | | | | | | | | | | | | | | | | | | | | | | | | | | | | | | | | | | | | | | | | | | | | | | | | | | | | |
| VICTIMAS DEFEMINICIDOS Y DESAPARICION FORZADA | 22,500,000.00 | | | | | | | | | | | | | | | | | | | | | | | | | | | | | | | | | | | | | | | | | | | | | | | | | | | | | | | | | | | | | | | | | | | | | | | | | | | | | | |
| ALERTA DE VIOLENCIA DE GENERO CONTRA LAS MUJERES POR DESAPARICION DE NIÑAS, ADOLESCENTES Y MUJERES | 22,500,000.00 | | | | | | | | | | | | | | | | | | | | | | | | | | | | | | | | | | | | | | | | | | | | | | | | | | | | | | | | | | | | | | | | | | | | | | | | | | | | | | |
| ALERTA DE VIOLENCIA DE GENERO MUJERES | 22,500,000.00 | | | | | | | | | | | | | | | | | | | | | | | | | | | | | | | | | | | | | | | | | | | | | | | | | | | | | | | | | | | | | | | | | | | | | | | | | | | | | | |
| TOTAL | <u>1,684,731,048.20</u> | | | | | | | | | | | | | | | | | | | | | | | | | | | | | | | | | | | | | | | | | | | | | | | | | | | | | | | | | | | | | | | | | | | | | | | | | | | | | | |
| <p>II. NOTAS AL ESTADO DE ACTIVIDADES</p> <p>Ingresos y Otros Beneficios</p> <p>En este rubro se consideran los productos financieros generados por los recursos mantenidos en las cuentas de inversión, así como la cuenta de otros ingresos que fueron generados por baja de activos, venta de bases, responsabilidad y deducibilidad, primas de seguros no devengadas, depósitos y comprobación en excedente.</p> <table border="0"> <thead> <tr> <th></th> <th style="text-align: right;">Junio 2022</th> </tr> </thead> <tbody> <tr><td>OTRAS INVERSIONES</td><td style="text-align: right;"><u>44,812,662.47</u></td></tr> </tbody> </table> <p>Ingresos de Gestión (12)</p> <p>TRANSFERENCIAS, ASIGNACIONES, SUBSIDIOS Y OTRAS AYUDAS</p> <p>Este rubro está constituido por aquellos montos que provienen del Presupuesto Autorizado para la Fiscalía por la Legislatura y cuyo ingreso representa un aumento del patrimonio.</p> <table border="0"> <thead> <tr> <th></th> <th style="text-align: right;">Junio 2022</th> </tr> </thead> <tbody> <tr><td>TRANSFERENCIAS, ASIGNACIONES, SUBSIDIO</td><td style="text-align: right;"><u>1,787,976,125.92</u></td></tr> <tr><td>TOTAL INGRESOS</td><td style="text-align: right;"><u><u>1,832,788,788.39</u></u></td></tr> </tbody> </table> | | Junio 2022 | OTRAS INVERSIONES | <u>44,812,662.47</u> | | Junio 2022 | TRANSFERENCIAS, ASIGNACIONES, SUBSIDIO | <u>1,787,976,125.92</u> | TOTAL INGRESOS | <u><u>1,832,788,788.39</u></u> | | | | | | | | | | | | | | | | | | | | | | | | | | | | | | | | | | | | | | | | | | | | | | | | | | | | | | | | | | | | | | | | | | | | | |
| | Junio 2022 | | | | | | | | | | | | | | | | | | | | | | | | | | | | | | | | | | | | | | | | | | | | | | | | | | | | | | | | | | | | | | | | | | | | | | | | | | | | | | |
| OTRAS INVERSIONES | <u>44,812,662.47</u> | | | | | | | | | | | | | | | | | | | | | | | | | | | | | | | | | | | | | | | | | | | | | | | | | | | | | | | | | | | | | | | | | | | | | | | | | | | | | | |
| | Junio 2022 | | | | | | | | | | | | | | | | | | | | | | | | | | | | | | | | | | | | | | | | | | | | | | | | | | | | | | | | | | | | | | | | | | | | | | | | | | | | | | |
| TRANSFERENCIAS, ASIGNACIONES, SUBSIDIO | <u>1,787,976,125.92</u> | | | | | | | | | | | | | | | | | | | | | | | | | | | | | | | | | | | | | | | | | | | | | | | | | | | | | | | | | | | | | | | | | | | | | | | | | | | | | | |
| TOTAL INGRESOS | <u><u>1,832,788,788.39</u></u> | | | | | | | | | | | | | | | | | | | | | | | | | | | | | | | | | | | | | | | | | | | | | | | | | | | | | | | | | | | | | | | | | | | | | | | | | | | | | | |

GASTOS DE FUNCIONAMIENTO

Gastos y Otras Pérdidas (13)

Está integrado por aquellas partidas que representan los gastos, por la palabra egresos debemos interpretar como todo movimiento de recursos económicos que afectan nuestros recursos presupuestales.

Al 30 de junio de 2022 el presupuesto autorizado modificado, así como sus afectaciones realizadas al mismo, asciende a un importe de 1 mil 510 millones 717 mil 808.80 pesos.

Hacienda Pública/ Patrimonio

El patrimonio de la Fiscalía está constituido por:

- I. Los bienes muebles e inmuebles que en la actualidad sean propiedad de la Fiscalía y se destinen al cumplimiento de su objeto.

III. NOTAS AL ESTADO DE VARIACIÓN EN LA HACIENDA PÚBLICA (14)

| | Junio 2022 |
|---|-------------------------|
| APORTACIONES | 1,484,331,695.65 |
| | <u>1,484,331,695.65</u> |
| II. Resultado de Ejercicios Anteriores y Resultado del Ejercicio | |
| | Junio 2022 |
| RESULTADO DEL EJERCICIO (AHORRO/ DESAHORRO) | <u>107,391,886.38</u> |
| | Junio 2022 |
| RESULTADO DE EJERCICIOS ANTERIORES | <u>22,268,097.09</u> |

1. Efectivo y Equivalentes

| | Junio 2022 |
|---|-------------------------|
| Efectivo en Bancos –Tesorería | 55,853,550.45 |
| Efectivo en Bancos- Dependencias | 0.0 |
| Inversiones Temporales (hasta 3 meses) | 1,936,682,318.91 |
| Fondos con Afectación Específica | 0.0 |
| Depósitos de Fondos de Terceros y Otros | 0.0 |
| Total de Efectivo y Equivalentes | <u>1,992,415,869.36</u> |

2. Adquisición de Bienes Muebles e Inmuebles



Durante el periodo junio 2022 no se adquirieron bienes muebles.

3. Conciliación de los Flujos de Efectivo

| Integración de Flujo de Efectivo | Al 30 de Junio de 2022 |
|---|-------------------------------|
| Flujos Netos de Efectivo por Actividades de Operación | 107,391,886.38 |
| Flujos Netos de Efectivo por Actividades de Inversión | 14,207,581.03 |
| Flujos Netos de Efectivo por Actividades de Financiamiento | -33,640,485.83 |
| Efectivo y Equivalentes al Efectivo al Inicio del Ejercicio | 1,904,576,887.78 |
| Efectivo y Equivalentes al Efectivo al Final del Ejercicio | 1,992,535,869.36 |

IV. NOTAS AL ESTADO DE FLUJOS DE EFECTIVO (15)

V. CONCILIACIÓN ENTRE LOS INGRESOS PRESUPUESTARIOS Y CONTABLES, ASÍ COMO ENTRE LOS EGRESOS PRESUPUESTARIOS Y LOS GASTOS CONTABLES (16)

|  FISCALÍA GENERAL DE JUSTICIA DEL ESTADO DE MÉXICO Conciliación entre los Ingresos Presupuestarios y Contables (Pesos) Del 01 de Junio al 30 de Junio de 2022 | |  FISCALÍA GENERAL DE JUSTICIA DEL ESTADO DE MÉXICO Conciliación entre los Egresos Presupuestarios y los Gastos Contables (Pesos) Del 01 de Junio al 30 de Junio de 2022 | |
|--|------------------|--|------------------|
| 1.- Total de Ingresos Presupuestarios (4) | 1,832,788,788.39 | 1.- Total de Egresos Presupuestarios (4) | 1,889,041,260.02 |
| 2.- Más Ingresos contables no presupuestarios (5) | - | 2.1 Materias Primas y Materiales de Producción y Comercialización | 246,520,159.39 |
| 2.1 Ingresos Financieros | | 2.2 Materiales y Suministros | |
| 2.2 Incremento por Variación de Inventarios | | 2.3 Mobiliario y Equipo de Administración | 90,132.00 |
| 2.3 Disminución del Exceso de Estimaciones por Pérdida o Deterioro u Obsolescencia | | 2.4 Mobiliario y Equipo Educativo y Recreativo | |
| 2.4 Disminución del Exceso de Provisiones | | 2.5 Equipo e Instrumental Médico de Laboratorio | |
| 2.5 Otros Ingresos y Beneficios Varios | | 2.6 Vehículos y Equipo de Transporte | |
| 2.6 Otros Ingresos Contables no Presupuestarios | | 2.7 Equipo de Defensa y Seguridad | |
| 3.- Menos Ingresos presupuestarios no contables (6) | - | 2.8 Maquinaria, Otros Equipos y Herramientas | |
| 3.1 Aprovechamientos Patrimoniales | | 2.9 Activos Biológicos | |
| 3.2 Ingresos derivados de Financiamientos | | 2.10 Bienes Inmuebles | |
| 3.3 Otros Ingresos Presupuestarios no Contables | | 2.11 Activos Intangibles | |
| 4.- Total de Ingresos Contables (4+1+2-3) (7) | 1,832,788,788.39 | 2.12 Obra Pública en Bienes de Dominio Público | |
| | | 2.13 Obra Pública en Bienes Propios | |
| | | 2.14 Acciones y Participaciones de Capital | |
| | | 2.15 Compra de Títulos y Valores | |
| | | 2.16 Concesión de Prestamos | |
| | | 2.17 Inversiones en Fideicomisos, Mandatos y Otros Análogos | |
| | | 2.18 Provisiones para Contingencias y Otras Erogaciones Especiales | |
| | | 2.19 Amortización de la Deuda Pública | |
| | | 2.20 Adeudos de Ejercicios Fiscales Anteriores (ADEFAS) | 246,430,027.39 |
| | | 2.21 Otros Egresos Presupuestarios no Contables | |
| | | 3.- Más Gastos Contables no Presupuestarios (8) | 82,875,801.38 |
| | | 3.1 Estimaciones Depreciaciones, Deterioros, Obsolescencia y Amortizaciones | 82,875,801.38 |
| | | 3.2 Provisiones | |
| | | 3.3 Disminución de Inventarios | |
| | | 3.4 Aumento por insuficiencia de Estimaciones por Pérdida o Deterioro u Obsolescencia | |
| | | 3.5 Aumento por insuficiencia de Provisiones | |
| | | 3.6 Otros Gastos | |
| | | 3.7 Otros Gastos Contables no Presupuestarios | |
| | | 4.- Total de Gasto Contable (4+1+2+3) (7) | 1,725,396,902.01 |

"Bajo protesta de decir verdad declaramos que los Estados Financieros y sus notas, son razonablemente correctos y son responsabilidad del emisor". (17)



FISCALÍA GENERAL DE JUSTICIA DEL ESTADO DE MÉXICO
NOTAS A LOS ESTADOS FINANCIEROS
Periodo del 01 al 30 de Junio 2022


B) NOTAS DE MEMORIA (CUENTAS DE ORDEN)

CUENTAS DE ORDEN CONTABLES Y PRESUPUESTARIAS (4)

Contables:

| FISCALIA GENERAL DE JUSTICIA DEL ESTADO DE MEXICO CUENTAS DE ORDEN CONTABLES (Pesos) | |
|--|------------|
| | Junio 2022 |
| CUENTAS DEUDORAS | |
| Almacén | 0.0 |
| Cuentas de Control de Organismos Auxiliares | 0.0 |
| Bienes Muebles e Inmuebles en Comodato | 0.0 |
| | <u>0.0</u> |
| CUENTAS ACREEDORAS | |
| Artículos Disponibles por el Almacén | 0.0 |
| Organismos Auxiliares Cuenta de Control | 0.0 |
| Comodato de Bienes Muebles e Inmuebles | 0.0 |
| | <u>0.0</u> |

| FISCALIA GENERAL DE JUSTICIA DEL ESTADO DE MEXICO CUENTAS DE ORDEN PRESUPUESTALES (Pesos) | |
|---|-------------------------|
| | Junio 2022 |
| CUENTAS DEUDORAS | |
| Ley de Ingresos Estimada | 4,681,743,639.00 |
| Presupuesto de Egresos por Ejercer de Gastos de Funcionamiento | 2,761,318,393.33 |
| Presupuesto de Egresos Devengado de Gasto de Funcionamiento | 224,161.87 |
| Presupuesto de Egresos Pagado de Gastos de Funcionamiento | 1,510,717,808.80 |
| Presupuesto de Egresos por Ejercer de Transferencias, Asignaciones, Subsidios y Otras Ayudas | 2,185,005.40 |
| Presupuesto de Egresos Devengado de Transferencias, Asignaciones, Subsidios y Otras Ayudas | 131,515,102.60 |
| Presupuesto de Egresos Pagado de Transferencias, Asignaciones, Subsidios y Otras Ayudas | 131,910,550.64 |
| Presupuesto de Egresos por Ejercer de Bienes Muebles, Inmuebles e Intangibles | 131,910,550.64 |
| Presupuesto de Egresos Devengado de Bienes Muebles, Inmuebles e Intangibles | 131,910,550.64 |
| Presupuesto de Egresos Pagado de Bienes Muebles, Inmuebles e Intangibles | 154,159.36 |
| Presupuestos de Egresos por Ejercer de Inversión Pública | 143,718,457.00 |
| Presupuesto de Egresos Devengado de Inversión Pública | 143,718,457.00 |
| Presupuesto de Egresos Pagado de Inversión Pública | 143,718,457.00 |
| Presupuesto de Egresos por Ejercer de Intereses, Comisiones y Otros Gastos de la Deuda Pública | 246,430,027.39 |
| Presupuesto de Egresos Devengado de Intereses, Comisiones y Otros Gastos de la Deuda Pública | 246,430,027.39 |
| Presupuesto de Egresos Pagado de Intereses, Comisiones y Otros Gastos de la Deuda Pública | 246,430,027.39 |
| | <u>9,363,487,278.00</u> |
| CUENTAS ACREEDORAS | |
| Ley de Ingresos por Ejecutar | 2,848,954,850.61 |
| Ley de Ingresos Devengado | 1,832,788,788.39 |
| Ley de Ingresos Recaudado | 4,272,260,364.00 |
| Presupuesto de Egresos Aprobado de Gastos de Funcionamiento | 133,700,108.00 |
| Presupuesto de Egresos Aprobado de Transferencias, Asignaciones, Subsidios y Otras Ayudas | 133,700,108.00 |
| Presupuesto de Egresos Aprobado de Intereses, Comisiones y Otros Gastos de la Deuda Pública | 133,700,108.00 |
| Presupuesto de Egresos Aprobado de Inversión Pública | 143,718,457.00 |
| Presupuesto de Egresos Aprobado de Bienes Muebles, Inmuebles e Intangibles | 132,064,710.00 |
| | <u>9,363,487,278.00</u> |

| | | | | | | | | | | | | | | | | | | | | | | | | | | | |
|--|---|--|------------------|--|---|--------------------------|--|---|--|--|--|---|--|--|--|---|--|--|---|------------------------------------|--|---|--|---|--|--|------------------|
| Emisión de obligaciones | | | | | | | | | | | | | | | | | | | | | | | | | | | |
| Avales y Garantías | | | | | | | | | | | | | | | | | | | | | | | | | | | |
| Juicios | | | | | | | | | | | | | | | | | | | | | | | | | | | |
| Contratos para Inversión Mediante Proyectos para Prestación de Servicios (PPS) y Similares | | | | | | | | | | | | | | | | | | | | | | | | | | | |
| Bienes concesionados en comodato | | | | | | | | | | | | | | | | | | | | | | | | | | | |
| Presupuestarias: | | | | | | | | | | | | | | | | | | | | | | | | | | | |
| |  <p>FISCALÍA GENERAL DE JUSTICIA DEL ESTADO DE MÉXICO Conciliación entre los Ingresos Presupuestarios y Contables (Pesos) Del 01 de Junio al 30 de Junio de 2022</p> | | | | | | | | | | | | | | | | | | | | | | | | | | |
| Cuentas de Ingresos | <table border="1"> <tr> <td>1.- Total de Ingresos Presupuestarios (4)</td> <td style="text-align: right;">1,832,788,788.39</td> </tr> <tr> <td>2.- Más Ingresos contables no presupuestarios (5)</td> <td style="text-align: right;">-</td> </tr> <tr> <td> 2.1 Ingresos Financieros</td> <td></td> </tr> <tr> <td> 2.2 Incremento por Variación de Inventarios</td> <td></td> </tr> <tr> <td> 2.3 Disminución del Exceso de Estimaciones por Pérdida o Deterioro u Obsolescencia</td> <td></td> </tr> <tr> <td> 2.4 Disminución del Exceso de Provisiones</td> <td></td> </tr> <tr> <td> 2.5 Otros Ingresos y Beneficios Varios</td> <td></td> </tr> <tr> <td> 2.6 Otros Ingresos Contables no Presupuestarios</td> <td></td> </tr> <tr> <td>3.- Menos Ingresos presupuestarios no contables (6)</td> <td style="text-align: right;">-</td> </tr> <tr> <td> 3.1 Aprovechamientos Patrimoniales</td> <td></td> </tr> <tr> <td> 3.2 Ingresos derivados de Financiamientos</td> <td></td> </tr> <tr> <td> 3.3 Otros Ingresos Presupuestarios no Contables</td> <td></td> </tr> <tr> <td>4.- Total de Ingresos Contables (4=1+2-3) (7)</td> <td style="text-align: right;">1,832,788,788.39</td> </tr> </table> | 1.- Total de Ingresos Presupuestarios (4) | 1,832,788,788.39 | 2.- Más Ingresos contables no presupuestarios (5) | - | 2.1 Ingresos Financieros | | 2.2 Incremento por Variación de Inventarios | | 2.3 Disminución del Exceso de Estimaciones por Pérdida o Deterioro u Obsolescencia | | 2.4 Disminución del Exceso de Provisiones | | 2.5 Otros Ingresos y Beneficios Varios | | 2.6 Otros Ingresos Contables no Presupuestarios | | 3.- Menos Ingresos presupuestarios no contables (6) | - | 3.1 Aprovechamientos Patrimoniales | | 3.2 Ingresos derivados de Financiamientos | | 3.3 Otros Ingresos Presupuestarios no Contables | | 4.- Total de Ingresos Contables (4=1+2-3) (7) | 1,832,788,788.39 |
| 1.- Total de Ingresos Presupuestarios (4) | 1,832,788,788.39 | | | | | | | | | | | | | | | | | | | | | | | | | | |
| 2.- Más Ingresos contables no presupuestarios (5) | - | | | | | | | | | | | | | | | | | | | | | | | | | | |
| 2.1 Ingresos Financieros | | | | | | | | | | | | | | | | | | | | | | | | | | | |
| 2.2 Incremento por Variación de Inventarios | | | | | | | | | | | | | | | | | | | | | | | | | | | |
| 2.3 Disminución del Exceso de Estimaciones por Pérdida o Deterioro u Obsolescencia | | | | | | | | | | | | | | | | | | | | | | | | | | | |
| 2.4 Disminución del Exceso de Provisiones | | | | | | | | | | | | | | | | | | | | | | | | | | | |
| 2.5 Otros Ingresos y Beneficios Varios | | | | | | | | | | | | | | | | | | | | | | | | | | | |
| 2.6 Otros Ingresos Contables no Presupuestarios | | | | | | | | | | | | | | | | | | | | | | | | | | | |
| 3.- Menos Ingresos presupuestarios no contables (6) | - | | | | | | | | | | | | | | | | | | | | | | | | | | |
| 3.1 Aprovechamientos Patrimoniales | | | | | | | | | | | | | | | | | | | | | | | | | | | |
| 3.2 Ingresos derivados de Financiamientos | | | | | | | | | | | | | | | | | | | | | | | | | | | |
| 3.3 Otros Ingresos Presupuestarios no Contables | | | | | | | | | | | | | | | | | | | | | | | | | | | |
| 4.- Total de Ingresos Contables (4=1+2-3) (7) | 1,832,788,788.39 | | | | | | | | | | | | | | | | | | | | | | | | | | |



FISCALÍA GENERAL DE JUSTICIA DEL ESTADO DE MÉXICO
Conciliación entre los Egresos Presupuestarios y los Gastos Contables
(Pesos)

Del 01 de Junio al 30 de Junio de 2022

Cuentas de Egresos

| | |
|---|-------------------------|
| 1- Total de Egresos Presupuestarios (4) | 1,889,041,260.02 |
| 2- Menos Egresos Presupuestarios no Contables (5) | 246,520,159.39 |
| 2.1 Materias Primas y Materiales de Producción y Comercialización | |
| 2.2 Materiales y Suministros | |
| 2.3 Mobiliario y Equipo de Administración | 90,132.00 |
| 2.4 Mobiliario y Equipo Educativo y Recreativo | |
| 2.5 Equipo e Instrumental Médico y de Laboratorio | |
| 2.6 Vehículos y Equipo de Transporte | |
| 2.7 Equipo de Defensa y Seguridad | |
| 2.8 Maquinaria, Otros Equipos y Herramientas | |
| 2.9 Activos Biológicos | |
| 2.10 Bienes Inmuebles | |
| 2.11 Activos Intangibles | |
| 2.12 Obra Pública en Bienes de Dominio Público | |
| 2.13 Obra Pública en Bienes Propios | |
| 2.14 Acciones y Participaciones de Capital | |
| 2.15 Compra de Títulos y Valores | |
| 2.16 Concesión de Prestamos | |
| 2.17 Inversiones en Fideicomisos, Mandatos y Otros Análogos | |
| 2.18 Provisiones para Contingencias y Otras Erogaciones Especiales | |
| 2.19 Amortización de la Deuda Pública | |
| 2.20 Adeudos de Ejercicios Fiscales Anteriores (ADEFAS) | 246,430,027.39 |
| 2.21 Otros Egresos Presupuestarios no Contables | |
| 3- Más Gastos Contables no Presupuestarios(6) | 82,875,801.38 |
| 3.1 Estimaciones Depreciaciones, Deterioros, Obsolescencia y Amortizaciones | 82,875,801.38 |
| 3.2 Provisiones | |
| 3.3 Disminución de Inventarios | |
| 3.4 Aumento por insuficiencia de Estimaciones por Pérdida o Deterioro u Obsolescencia | |
| 3.5 Aumento por insuficiencia de Provisiones | |
| 3.6 Otros Gastos | |
| 3.7 Otros Gastos Contables no Presupuestarios | |
| 4- Total de Gasto Contable (4=1-2+3) (7) | 1,725,396,902.01 |

"Bajo protesta de decir verdad declaramos que los Estados Financieros y sus notas, son razonablemente correctos y son responsabilidad del emisor". (5)



FISCALÍA GENERAL DE JUSTICIA DEL ESTADO DE MÉXICO

NOTAS A LOS ESTADOS FINANCIEROS

Periodo del 01 al 30 de Junio 2022

C) NOTAS DE GESTIÓN ADMINISTRATIVA

Introducción

Los estados financieros de la Fiscalía General de Justicia del Estado de México proveen de información financiera a los principales usuarios de la misma, al Congreso y a los ciudadanos.

El objetivo de estas notas es la revelación del contexto y de los aspectos económicos financieros más relevantes que influyeron en las decisiones del período, y que fueron considerados en la elaboración de los estados financieros para la mayor comprensión de los mismos y sus particularidades.

De esta manera, se informa y explica la respuesta de la FGJEM a las condiciones relacionadas con la información financiera de cada período de gestión; además, de exponer aquellas políticas que podrían afectar la toma de decisiones en períodos posteriores.

Panorama Económico y Financiero

El ejercicio de los recursos de la FGJEM se limita al presupuesto anual calendarizado autorizado y a las ampliaciones presupuestales autorizadas por la Secretaría de Finanzas durante el ejercicio, por lo que el panorama económico dependerá de las medidas de contención del gasto que pudiera establecer el Gobierno del Estado de México para los ejercicios subsecuentes, considerando las circunstancias económicas actuales que prevalecen en el País.

Autorización e Historia

El 9 de diciembre de 2016, se publicó en el periódico oficial "Gaceta del Gobierno" el decreto N° 167 del Poder Ejecutivo del Estado, por el que se expide la Ley de la Fiscalía General de Justicia del estado de México.

Misma que en su artículo 1, establece que es un órgano público autónomo, dotado de personalidad jurídica y patrimonio propio con autonomía presupuestal, técnica y de gestión, con capacidad para decidir sobre el ejercicio de su presupuesto, así como de los órganos que la integran, para el despacho de los asuntos que al Ministerio Público, la Policía de Investigación y a los Servicios Periciales le confieren la Constitución Política de los Estados Unidos Mexicanos, la Constitución Política del Estado Libre y Soberano de México, el Código Nacional de Procedimientos Penales la presente Ley y las demás disposiciones jurídicas aplicables.

Organización y Objeto Social

a).- Objeto social

La Fiscalía General de Justicia del Estado de México tiene 6 Principios, 5 Objetivos, 5 Políticas Generales, 6 Ejes Estratégicos, y 4 Valores de Servicio:

PRINCIPIOS:

- Legalidad.
- Objetividad.
- Eficiencia.
- Profesionalismo.
- Honradez.
- Respeto a los derechos humanos.
- Perspectiva de género.

OBJETIVOS:

- Solucionar conflictos penales.
- Investigar profesionalmente los hechos.
- Protección de personas que intervienen en procedimientos penales y de extinción de dominio.

▲ Combatir la impunidad

POLITICAS GENERALES:

- Mejora en el servicio al público.
- Abatimiento del rezago de investigación.
- Fomentar la ética en el servicio.
- Impactar a los grupos delictivos.
- Abatir la impunidad delictiva.

EJES ESTRATÉGICOS:

- Mejora del capital humano.
- Modernización tecnológica.
- Rediseño organizacional.
- Control interno y combate a la corrupción.
- Consolidación del Sistema de Justicia Penal Acusatorio y Sistema de Justicia para Adolescentes.
- Cercanía con la ciudadanía.

VALORES DE SERVICIO:

- Servicio.
- Oportunidad.
- Calidez.
- Calidad.

b).- Ejercicio fiscal

c).- Estructura organizacional básica

Actualmente, la Fiscalía General de Justicia está integrada por la Oficina del C. Fiscal General, con 5 unidades staff, 1 Vicefiscalía General, 3 Fiscalías Centrales, 4 Coordinaciones Generales, 1 Fiscalía Especializada en Combate a la Corrupción, 1 Oficialía Mayor y 1 Unidad de Protección a Sujetos que Intervienen en el Procedimiento Penal o Extinción de Dominio.

d).- Fideicomisos, mandatos y análogos de los cuales es fideicomitente o fideicomisario

Bases de Preparación de los Estados Financieros

a).- Normatividad Contable Gubernamental

Los estados financieros son formulados de conformidad con las disposiciones en materia de información financiera establecidas en la Ley General de Contabilidad Gubernamental, así como con la normatividad establecida por el Consejo Nacional de Armonización Contable (CONAC) y en las bases y criterios contables establecidos en el Manual Único de Contabilidad Gubernamental para las Dependencias y Entidades Públicas del Gobierno y Municipios del Estado de México.

A partir del 1 de enero de 2009 entró en vigor la Ley General de Contabilidad Gubernamental, la cual tiene por objeto que los entes públicos apliquen la nueva ley, para facilitar el registro y la fiscalización de los activos, pasivos, ingresos y gastos y en general para contribuir a medir la eficacia, economía y eficiencia del gasto e ingresos públicos, así como la determinación de la valuación del estado del patrimonio y su expresión en los estados financieros. A partir del 1 de enero de 2017 la FGJEM, ha adoptado los lineamientos aplicables en la Ley General de Contabilidad Gubernamental.

b).- Postulados básicos

Los estados financieros son preparados considerando los postulados básicos de contabilidad gubernamental establecidos en el Manual Único de Contabilidad Gubernamental para las Dependencias y Entidades Públicas del Gobierno y Municipios del Estado de México.

Políticas de Contabilidad Significativas

a).- Efectivo y equivalentes

Se encuentra representado por efectivo, depósitos en cuentas de cheques e inversiones temporales, valuados a su valor nominal.

b).-Derechos a recibir efectivo o equivalentes

Los Derechos por recibir efectivo o equivalentes están representados por anticipos para gastos pendientes de comprobar y subsidios por cobrar.

c).- Terrenos

Este renglón se integra por el valor del terreno en el cual se encuentran asentadas las instalaciones de la FGJEM, el registro contable se realizó siguiendo las políticas de registro establecidas en el Manual Único de Contabilidad Gubernamental para las Dependencias y Entidades Públicas del Gobierno y Municipios del Estado de México, sin que la FGJEM cuente con la escritura que avale la propiedad del terreno, en virtud de que el propietario del mismo es el Gobierno del Estado de México.

d).-Activo no Circulante (Bienes Muebles y Depreciación)

Los bienes muebles inicialmente se registran a valor neto (costo de adquisición menos depreciación), de acuerdo a la aportación que realizó la Procuraduría General de Justicia a la Fiscalía General de Justicia del Estado de México.

Asimismo se registran las adquisiciones de 2017 a 2022, considerando las adquisiciones de bienes muebles como son: mobiliario y equipo, vehículos, equipos especiales, entre otros, cuyo costo unitario de adquisición sea igual o superior a 70 veces el valor diario de la UMA, registrándose contablemente como un aumento en el activo no circulante; y aquellas adquisiciones con un importe menor se registran contablemente como un gasto. En ambos casos se afecta el presupuesto de egresos en la partida y programa correspondiente.

Para efectos del control administrativo, las adquisiciones de bienes muebles, con un costo igual o mayor a 35 veces el valor diario de la UMA pero menor de 70 veces el valor diario de la UMA, también se incorporan al sistema de control patrimonial, no así para la conciliación contable. Los bienes muebles adquiridos con un costo menor a 35 veces el valor diario de la UMA, se consideran bienes no

e).-Depreciación

La depreciación representa la parte estimada de la capacidad de los activos que se han consumido durante un periodo, su fin es de índole informativo.

El registro contable de la depreciación tiene como objetivo reconocer la pérdida de valor de un activo que puede originarse por obsolescencia, desgaste o deterioro ordinario, defectos de fabricación, falta de uso, insuficiencia, entre otros.

La depreciación deberá calcularse, a partir del mes siguiente al de su adquisición, aplicando los porcentajes siguientes:

Mobiliario y Equipo de Oficina 3%

Equipo de Computo 20%

Vehículos 20%

Edificios 2%

El resto 10%

f).- Operaciones en el extranjero

La Fiscalía General de Justicia no tiene celebradas operaciones en moneda extranjera.

g).- Inversión en acciones en el Sector Paraestatal

No se tienen contratadas inversiones en acciones en el Sector Paraestatal.

h).- Sistema y método de valuación de inventarios y costo de lo vendido

i).- Reserva Actuarial

De conformidad con la política de contabilidad gubernamental del Estado de México, las indemnizaciones y compensaciones de retiro y primas de antigüedad que tuviera que pagar la FGJEM, en ciertos casos de despido o renuncia de su personal, las reconoce en los egresos del ejercicio en que se paguen debido a que es en ese momento cuando se afecta el presupuesto de egresos del ejercicio, efectuando las adecuaciones presupuestarias correspondientes. Por lo anterior no se tiene establecida una reserva actuarial para reconocer los beneficios a empleados por concepto del valor presente de los ingresos esperados comparado con el valor presente de la estimación de gastos tanto de los beneficios actuales como futuros.

j).-Provisiones y reservas

No se tienen establecidas provisiones y/o reservas de ningún tipo.

k).-Cambios en políticas contables y corrección de errores

Al 30 de junio de 2022 no se han presentado cambios en la aplicación de las políticas contables sin embargo existieron correcciones de errores que afectaron los registros contables.

l).-Reclasificaciones

Los estados financieros al 30 de junio de 2022, no incluyen reclasificaciones que haya sido necesario realizar.

m).-Depuración y cancelación de saldos

El efecto de las depuraciones o cancelación de saldos deudores o acreedores son registrados en los resultados del ejercicio en que se conocen.

| |
|---|
| <p>Reporte Analítico del Activo</p> <p>a) Tasas de depreciación</p> <p>Los porcentajes de depreciación se utilizan de acuerdo con el tipo de activo y se calcula a partir del mes siguiente al de su adquisición, usando el método de línea recta de acuerdo a los porcentajes vigentes en el "Manual Único de Contabilidad Gubernamental para las Dependencias y Entidades Públicas del Gobierno y Municipios del Estado de México" y se determina sobre el valor actualizado de los bienes.</p> <p>b).-Gastos de Investigación y Desarrollo</p> <p>Al 31 de mayo de 2022 no se han realizado gastos de investigación y desarrollo que ameritaran ser capitalizados.</p> <p>c).- Valor activado de los activos construidos</p> <p>La FGJEM no cuenta con este tipo de operaciones</p> <p>d).-Circunstancias de carácter significativo que afecten el activo</p> <p>Los activos de la FGJEM están libres de todo gravamen y no se tienen activos cedidos en garantía.</p> <p>e).-Desmantelamiento de activos</p> |
| <p>Fideicomisos, Mandatos y Contratos Análogos</p> <p>La FGJEM no tiene contratados fideicomisos o mandatos análogos de ninguna especie.</p> |
| <p>Reporte de la Recaudación</p> <p>La FGJEM obtuvo ingresos por rendimientos financieros y otros ingresos por 44 millones 812.66 miles de pesos; por participaciones, aportaciones, subsidios y otras ayudas 1 mil 787 millones 976.13 miles de pesos.</p> |
| <p>Información sobre la Deuda y el Reporte Analítico de la Deuda</p> <p>No se tiene contratada deuda con instituciones bancarias, los adeudos de la FGJEM son con proveedores de bienes y servicios.</p> |
| <p>Calificaciones Otorgadas</p> <p>No Aplica.</p> |
| <p>Proceso de Mejora</p> <p>a).- Principales políticas de control interno</p> <p>Los registros contables se realizan de conformidad con las disposiciones establecidas en la Ley General de Contabilidad Gubernamental, normatividad establecida por el CONAC, en el Manual Único de Contabilidad Gubernamental.</p> <p>b).-Medidas de Desempeño financiero, metas y alcance</p> <p>El ejercicio de los recursos de la FGJEM se limita al presupuesto anual calendarizado autorizado y a las ampliaciones presupuestales autorizadas por la Secretaría de Finanzas durante el ejercicio y</p> |
| <p>Información por Segmentos</p> <p>No Aplica.</p> |
| <p>Eventos Posteriores al Cierre</p> <p>No Aplica.</p> |
| <p>Partes Relacionadas</p> <p>No Aplica.</p> |
| <p>Responsabilidad Sobre la Presentación Razonable de la Información Contable</p> <p>"Bajo protesta de decir verdad declaramos que los Estados Financieros y sus notas, son razonablemente correctos y son responsabilidad del emisor".</p> |